

# Stadt Alfeld (Leine)



# Jahresabschluss zum 31.12.2011

gem. § 58 GemHKVO



# Jahresabschluss 2011

## Stadt Alfeld (Leine)

Inhaltsverzeichnis	Seite
<b>1. Vorbemerkungen</b>	1
<b>2. Ergebnisrechnung (§ 50 GemHKVO)</b>	2
<b>3. Finanzrechnung (§ 51 GemHKVO)</b>	3
<b>4. Bilanz (§ 54 GemHKVO)</b>	4
<b>5. Anhang zum Jahresabschluss (§ 55 GemHKVO)</b>	
5.1 Allgemeine Erläuterungen zur Bilanz	5 - 7
5.2 Erläuterungen zur Ergebnisrechnung	8 - 15
5.3 Erläuterungen zur Finanzrechnung	16 - 19
5.4 Erläuterungen zur Bilanz	20 - 34
<b>6. Anlagen zum Anhang (§ 56 GemHKVO)</b>	
6.1 Anlagenübersicht (§ 56 Abs. 1 GemHKVO)	35
6.2 Forderungsübersicht (§ 56 Abs. 2 GemHKVO)	36
6.3 Schuldenübersicht (§ 56 Abs. 3 GemHKVO)	37
6.4 Übersicht der Übertragung von Haushaltsermächtigungen	38
<b>7. Rechenschaftsbericht zum Jahresabschluss (§ 57 GemHKVO)</b>	
7.1 Vorbericht und Erläuterungen	39
7.2 Finanzwirtschaftliche Lage der Stadt Alfeld (Leine)	40
7.3 Geldschulden und Bestand an Zahlungsmitteln	42
7.4 Dauerhafte Leistungsfähigkeit	43 - 44
7.5 Über- und außerplanmäßige Aufwendungen/Auszahlungen	45 - 46
7.6 Kennzahlen des Jahresabschlusses	47 - 49
7.7 Vorgänge von besonderer Bedeutung	50
7.8 Feststellung gem. § 129 Abs. 1 Satz 2 NKomVG	50
<b>8. Teilrechnungen</b>	51
8.1 Teilergebnisrechnungen	52 - 237
8.2 Teilfinanzrechnungen	

# 1.Vorbemerkungen

## Rechtliche Grundlagen

Gemäß § 128 Abs. 1 Niedersächsisches Kommunalverfassungsgesetz (NKomVG) hat die Kommune für jedes Haushaltsjahr einen Jahresabschluss nach den Grundsätzen ordnungsmäßiger Buchführung klar und übersichtlich aufzustellen. Im Jahresabschluss sind sämtliche Vermögensgegenstände, Schulden, Rechnungsabgrenzungsposten, Erträge, Aufwendungen, Einzahlungen und Auszahlungen sowie die tatsächliche Vermögens-, Ertrags- und Finanzlage der Kommune darzustellen.

## Bestandteile des Jahresabschlusses

Bestandteile des Jahresabschlusses sind gemäß § 128 Abs. 2 NKomVG:

- Ergebnisrechnung (§ 50 GemHKVO)
- Finanzrechnung (§ 51 GemHKVO)
- Bilanz (§ 54 GemHKVO)
- Anhang (§ 55 GemHKVO)

In den Anhang des Jahresabschlusses werden diejenigen Angaben aufgenommen, die zu den einzelnen Posten der Ergebnisrechnung, der Finanzrechnung und der Bilanz zum Verständnis sachverständiger Dritter notwendig oder vorgeschrieben sind. Dabei werden die wichtigsten Ergebnisse des Jahresabschlusses und erhebliche Abweichungen der Jahresergebnisse von den Haushaltsansätzen erläutert.

Dem Anhang sind gemäß § 128 Abs. 3 NKomVG als Anlagen beizufügen:

- ein Rechenschaftsbericht (§ 57 GemHKVO)
- eine Anlagenübersicht (§ 56 Abs. 1 GemHKVO)
- eine Schuldenübersicht (§ 56 Abs. 3 GemHKVO)
- eine Forderungsübersicht (§ 56 Abs. 2 GemHKVO) und
- eine Übersicht über die in das Folgejahr zu übertragenden Haushaltsermächtigungen
- Nebenrechnungen für Nachweise auf Grund abgabenrechtlicher Vorschriften (§ 56 Abs. 4 GemHKVO)  
(Hauptinhalt des § 56 Abs. 4 S. 1 GemHKVO ist die Ermittlung des beitragsfähigen Aufwandes. Der beitragsfähige Aufwand muss jedoch nicht ermittelt werden, da die Abschreibungen der leitungsgebundenen Einrichtung komplett durch Gebühren finanziert werden. Eine Berücksichtigung nach § 56 Abs. 4 S. 2 GemHKVO ist ebenfalls nicht notwendig, da die Kalkulation von Abschreibungen nach Anschaffungs- und Herstellungswerten und nicht nach Wiederbeschaffungszeitwerten vorgenommen wird und somit in der Folge keine Unterschiedsbeträge entstehen.)

## Stadt Alfeld (Leine)

### Ergebnisrechnung 2011 (gem. § 50 GemHKVO)

Nr.	Beschreibung	Ergebnis 2010 EUR	Ergebnis 2011 EUR	Ansätze 2011 EUR	Mehr(+) / Weniger(-) EUR	bish. n. bew. üpl./apl. Aufw. EUR
<b>Ordentliche Erträge</b>						
1.	Steuern und ähnliche Abgaben	13.437.617,55	16.603.707,43	14.783.000,00	1.820.707,43	
2.	Zuwendungen und allgemeine Umlagen	3.920.284,06	5.570.048,95	5.260.800,00	309.248,95	
3.	Auflösungserträge aus Sonderposten	891.652,89	1.386.643,86	529.300,00	857.343,86	
4.	Sonstige Transfererträge	5.300,00	93,00		93,00	
5.	Öffentlich-rechtliche Entgelte	3.587.057,06	4.130.379,47	4.543.500,00	-413.120,53	
6.	Privatrechtliche Entgelte	710.860,19	920.163,45	526.300,00	393.863,45	
7.	Kostenerstattungen und Kostenumlagen	1.322.425,00	1.249.566,41	1.267.300,00	-17.733,59	
8.	Zinsen und ähnliche Finanzerträge	179.044,24	984.883,02	88.200,00	896.683,02	
9.	Aktivierete Eigenleistungen					
10.	Bestandsveränderungen					
11.	Sonstige ordentliche Erträge	1.623.640,82	941.688,90	1.033.400,00	-91.711,10	
<b>12.</b>	<b>= Summe ordentliche Erträge</b>	<b>25.677.881,81</b>	<b>31.787.174,49</b>	<b>28.031.800,00</b>	<b>3.755.374,49</b>	
<b>Ordentliche Aufwendungen</b>						
13.	Aufwendungen für aktives Personal	-10.268.454,22	-10.848.649,49	-11.211.100,00	362.450,51	-62.800,00
14.	Aufwendungen für Versorgung	-2.435,06	-2.428,57	-2.600,00	171,43	
15.	Aufwendungen für Sach- und Dienstleistungen	-4.537.151,87	-5.279.868,19	-5.498.400,00	218.531,81	-310.075,39
16.	Abschreibungen	-2.921.959,02	-3.688.565,90	-3.174.100,00	-514.465,90	
17.	Zinsen und ähnliche Aufwendungen	-1.265.387,80	-1.827.371,38	-1.835.000,00	7.628,62	
18.	Transferaufwendungen	-10.637.771,79	-12.238.734,57	-10.745.400,00	-1.493.334,57	-1.475.645,75
19.	Sonstige ordentliche Aufwendungen	-810.526,59	-808.774,89	-831.800,00	23.025,11	-13.000,00
<b>20.</b>	<b>= Summe ordentliche Aufwendungen</b>	<b>-30.443.686,35</b>	<b>-34.694.392,99</b>	<b>-33.298.400,00</b>	<b>-1.395.992,99</b>	<b>-1.861.521,14</b>
<b>21.</b>	<b>Ordentliches Ergebnis</b>	<b>-4.765.804,54</b>	<b>-2.907.218,50</b>	<b>-5.266.600,00</b>	<b>2.359.381,50</b>	<b>-1.861.521,14</b>
22.	Außerordentliche Erträge	97.222,41	615.603,75		615.603,75	
23.	Außerordentliche Aufwendungen	-354.605,12	-562.018,98		-562.018,98	-200.000,00
<b>24.</b>	<b>= Außerordentliches Ergebnis</b>	<b>-257.382,71</b>	<b>53.584,77</b>		<b>53.584,77</b>	<b>-200.000,00</b>
<b>25.</b>	<b>Jahresergebnis</b>	<b>-5.023.187,25</b>	<b>-2.853.633,73</b>	<b>-5.266.600,00</b>	<b>2.412.966,27</b>	<b>-2.061.521,14</b>

## Stadt Alfeld (Leine)

### Finanzrechnung 2011 (gem. § 51 GemHKVO)

Nr.	Beschreibung	Ergebnis 2010 EUR	Ergebnis 2011 EUR	Ansätze 2011 EUR	Mehr(+) Weniger(-) EUR	bish. n. bew. üpl./apl. Aufw. EUR
<b>Einzahlungen aus laufender Verwaltungstätigkeit</b>						
1.	Steuern und ähnliche Abgaben	13.611.786,83	16.386.688,98	14.783.000,00	1.603.688,98	
2.	Zuwendungen und allgemeine Umlagen	3.867.323,60	5.711.807,64	5.339.300,00	372.507,64	
3.	Sonstige Transfereinzahlungen	2.745,90	540,50		540,50	
4.	Öffentlich-rechtliche Entgelte	3.443.888,00	4.170.231,06	4.543.500,00	-373.268,94	
5.	Privatrechtliche Entgelte	637.663,66	896.807,19	526.300,00	370.507,19	
6.	Kostenerstattungen und Kostenumlagen	1.275.928,49	1.093.812,75	1.188.800,00	-94.987,25	
7.	Zinsen und ähnliche Einzahlungen	142.233,84	962.660,43	88.200,00	874.460,43	
8.	Einzahlungen a. d. Veräußerung geringw. Vermögensg.					
9.	Sonstige haushaltswirksame Einzahlungen	2.093.811,26	1.660.205,67	640.000,00	1.020.205,67	
<b>10.</b>	<b>= Summe der Einzahlungen aus lfd. Verwaltungstätigkeit</b>	<b>25.075.381,58</b>	<b>30.882.754,22</b>	<b>27.109.100,00</b>	<b>3.773.654,22</b>	
<b>Auszahlungen aus lfd. Verwaltungstätigkeit</b>						
11.	Auszahlungen für aktives Personal	-9.993.346,44	-10.309.891,64	-10.523.200,00	213.308,36	-62.800,00
12.	Auszahlungen für Versorgung	-23.366,30	-141.078,18	-2.600,00	-138.478,18	
13.	Auszahlungen für Sach- und Dienstleistungen	-4.227.796,50	-5.301.125,00	-5.498.400,00	197.275,00	-310.075,39
14.	Zinsen und ähnliche Auszahlungen	-1.559.148,83	-1.861.024,41	-1.835.000,00	-26.024,41	
15.	Transferzahlungen	-10.548.810,81	-12.215.828,00	-10.745.400,00	-1.470.428,00	-1.475.645,75
16.	Sonstige haushaltswirksame Auszahlungen	-2.030.918,24	-1.463.576,36	-831.800,00	-631.776,36	-213.000,00
17.	<b>= Summe der Auszahlungen aus lfd. Verwaltungstätigkeit</b>	<b>-28.383.387,12</b>	<b>-31.292.523,59</b>	<b>-29.436.400,00</b>	<b>-1.856.123,59</b>	<b>-2.061.521,14</b>
<b>18.</b>	<b>Saldo aus lfd. Verwaltungstätigkeit</b>	<b>-3.308.005,54</b>	<b>-409.769,37</b>	<b>-2.327.300,00</b>	<b>1.917.530,63</b>	<b>-2.061.521,14</b>
<b>Einzahlungen für Investitionstätigkeit</b>						
19.	Zuwendungen für Investitionstätigkeit	608.908,80	559.131,55	448.000,00	111.131,55	
20.	Beiträge u. ä. Entgelte f. Investitionstätigkeit	44.527,99	38.415,69	296.000,00	-257.584,31	
21.	Veräußerung von Sachvermögen	132.698,43	853.576,66	150.000,00	703.576,66	
22.	Finanzvermögensanlagen					
23.	Sonstige Investitionstätigkeit		99.901,98		99.901,98	
<b>24.</b>	<b>= Summe der Einzahlungen für Investitionstätigkeit</b>	<b>786.135,22</b>	<b>1.551.025,88</b>	<b>894.000,00</b>	<b>657.025,88</b>	
<b>Auszahlungen für Investitionstätigkeit</b>						
25.	Erwerb von Grundstücken und Gebäuden	-819.060,84	-1.173.241,74	-2.743.900,00	1.570.658,26	-31.951,26
26.	Baumaßnahmen	-7.517.828,78	-3.002.130,32	-1.062.000,00	-1.940.130,32	-116.229,83
27.	Erwerb von beweglichem Sachvermögen	-542.068,67	-483.608,50	-458.400,00	-25.208,50	-46.447,58
28.	Erwerb von Finanzvermögensanlagen					
29.	Aktivierbare Zuwendungen	-83.580,33	-213.238,01		-213.238,01	
30.	Sonstige Investitionstätigkeit		-5.104.859,71		-5.104.859,71	
<b>31.</b>	<b>= Summe der Auszahlungen für Investitionstätigkeit</b>	<b>-8.962.538,62</b>	<b>-9.977.078,28</b>	<b>-4.264.300,00</b>	<b>-5.712.778,28</b>	<b>-194.628,67</b>
<b>32.</b>	<b>Saldo Investitionstätigkeit</b>	<b>-8.176.403,40</b>	<b>-8.426.052,40</b>	<b>-3.370.300,00</b>	<b>-5.055.752,40</b>	<b>-194.628,67</b>
<b>33.</b>	<b>Finanzmittel-Überschuss/-Fehlbetrag</b>	<b>-11.484.408,94</b>	<b>-8.835.821,77</b>	<b>-5.697.600,00</b>	<b>-3.138.221,77</b>	<b>-2.256.149,81</b>
<b>Ein-/Auszahlungen aus Finanzierungstätigkeit</b>						
34.	Aufnahme von Krediten u. Darl. f. Investitionen	6.925.000,00	7.073.084,18	3.370.300,00	3.702.784,18	
35.	Tilgung von Krediten u. Darl. f. Investitionen	-1.307.861,22	-1.561.512,13	-1.524.000,00	-37.512,13	
<b>36.</b>	<b>Saldo aus Finanzierungstätigkeit</b>	<b>5.617.138,78</b>	<b>5.511.572,05</b>	<b>1.846.300,00</b>	<b>3.665.272,05</b>	
<b>37.</b>	<b>Finanzmittelbestand</b>	<b>-5.867.270,16</b>	<b>-3.324.249,72</b>	<b>-3.851.300,00</b>	<b>527.050,28</b>	<b>-2.256.149,81</b>
38.	Haushaltsunwirksame Einzahlungen	10.039.995,68	11.368.281,42			
39.	Haushaltsunwirksame Auszahlungen	-6.487.043,64	-8.145.997,27			
<b>40.</b>	<b>Saldo aus haushaltsunwirksamen Vorgängen</b>	<b>3.552.952,04</b>	<b>3.222.284,15</b>			
41.	+/-Bestand an Zahlungsmitteln zu Beginn des Jahres	3.277.823,16	963.505,04			
<b>42.</b>	<b>= Bestand an Zahlungsmitteln am Ende des Jahres</b>	<b>963.505,04</b>	<b>861.539,47</b>			



## Schlussbilanz der Stadt Alfeld (Leine) zum 31.12.2011

AKTIVA		Vorjahr - Euro -	Haushaltsjahr - Euro -	PASSIVA		Vorjahr - Euro -	Haushaltsjahr - Euro -
<b>A.1</b>	<b>1. Immaterielles Vermögen</b>	<b>384.535,69</b>	<b>512.291,85</b>	<b>P.1</b>	<b>1. Nettoposition</b>	<b>55.927.244,43</b>	<b>52.080.898,94</b>
A.1.1	1.1 Konzessionen			P.1.1	1.1 Basis Reinvermögen	41.563.818,33	41.321.560,50
A.1.2	1.2 Lizenzen	288.075,94	219.241,19	P.1.1.1	1.1.1 Reinvermögen	43.735.410,80	43.493.152,97
A.1.3	1.3 Ähnliche Rechte			P.1.1.2	1.1.2 Sollfehlbetrag aus kameralem Abschl. (Minusbetrag)	-2.171.592,47	-2.171.592,47
A.1.4	1.4 Geleistete Investitionszuweisungen und -zuschüsse	96.459,75	293.050,66	P.1.2	1.2 Rücklagen		
A.1.5	1.5 Aktivierter Umstellungsaufwand			P.1.2.1	1.2.1 Rücklagen a. Überschüssen des ordentlichen Ergebn.		
A.1.6	1.6 Sonstiges immaterielles Vermögen			P.1.2.2	1.2.2 Rücklagen a. Überschüssen d. außerordentl. Ergebn.		
<b>A.2</b>	<b>2. Sachvermögen</b>	<b>109.657.791,13</b>	<b>109.659.310,91</b>	P.1.2.4	1.2.4 Zweckgebundene Rücklagen		
A.2.1	2.1 Unbebaute Grundstücke u. grundstücksgleiche Rechte	22.164.618,35	22.038.899,21	P.1.2.5	1.2.5 Sonstige Rücklagen		
A.2.2	2.2 Bebaute Grundstücke und grundstücksgleiche Rechte	23.022.708,43	25.229.264,88	P.1.3	1.3 Jahresergebnis	-5.023.187,25	-8.138.068,36
A.2.3	2.3 Infrastrukturvermögen	59.859.242,56	58.717.589,79	P.1.3.1	1.3.1 Fehlbeträge aus Vorjahren		-5.023.187,25
A.2.4	2.4 Bauten auf fremden Grundstücken		109.880,09	P.1.3.2	1.3.2 Jahresüberschuss/Jahresfehlbetrag	-5.023.187,25	-3.114.881,11
A.2.5	2.5 Kunstgegenstände, Kulturdenkmäler			P.1.4	1.4 Sonderposten	19.386.613,35	18.897.406,80
A.2.6	2.6 Maschinen und technische Anlagen; Fahrzeuge	1.411.202,74	1.406.548,91	P.1.4.1	1.4.1 Zuwendungen u. Umlagen für Vermögensgegenstände	13.016.872,20	12.713.332,78
A.2.7	2.7 Betriebs- u. Geschäftsausstat., Pflanzen und Tiere	1.103.305,82	1.265.658,08	P.1.4.2	1.4.2 Beiträge und ähnliche Entgelte	5.069.241,02	4.695.302,31
A.2.8	2.8 Vorräte			P.1.4.3	1.4.3 Gebührenaussgleich		261.247,38
A.2.9	2.9 Geleistete Anzahlungen, Anlagen im Bau	2.096.713,23	891.469,95	P.1.4.4	1.4.4 Bewertungsausgleich		
<b>A.3</b>	<b>3. Finanzvermögen</b>	<b>2.902.964,24</b>	<b>7.492.833,24</b>	P.1.4.5	1.4.5 erhaltene Anzahlungen auf Sonderposten	168.750,00	227.423,96
A.3.1	3.1 Anteile an verbundenen Unternehmen	400.000,00	400.000,00	P.1.4.6	1.4.6 Sonstige Sonderposten	1.131.750,13	1.000.100,37
A.3.2	3.2 Beteiligungen	21.638,79	21.638,79	<b>P.2</b>	<b>2. Schulden</b>	<b>44.301.733,22</b>	<b>52.005.255,47</b>
A.3.3	3.3 Sondervermögen mit Sonderrechnung			P.2.1	2.1 Geldschulden	41.807.056,94	50.318.628,99
A.3.4	3.4 Ausleihungen		4.973.182,20	P.2.1.1	2.1.1 Anleihen		
A.3.5	3.5 Wertpapiere			P.2.1.2	2.1.2 Verbindlichkeiten aus Krediten für Investitionen	34.807.056,94	40.318.628,99
A.3.6	3.6 Öffentlich-rechtliche Forderungen	1.690.687,21	1.385.720,12	P.2.1.3	2.1.3 Liquiditätskredite	7.000.000,00	10.000.000,00
A.3.7	3.7 Forderungen aus Transferleistungen	2.554,10	161.661,70	P.2.1.4	2.1.4 Sonstige Geldschulden		
A.3.8	3.8 Sonstige privatrechtliche Forderungen	766.131,96	278.201,51	P.2.2	2.2 Verbindlichkeiten aus kreditähn. Rechtsgeschäften		
A.3.9	3.9 Sonstige Vermögensgegenstände	21.952,18	272.428,92	P.2.3	2.3 Verbindlichkeiten aus Lieferungen und Leistungen	1.619.522,84	559.384,77
<b>A.4</b>	<b>4. Liquide Mittel</b>	<b>963.505,04</b>	<b>861.539,47</b>	P.2.4	2.4 Transferverbindlichkeiten	49.162,94	24.004,65
<b>A.5</b>	<b>5. Aktive Rechnungsabgrenzung</b>	<b>175.574,25</b>	<b>179.908,68</b>	P.2.4.1	2.4.1 Finanzausgleichsverbindlichkeiten		
				P.2.4.2	2.4.2 Verb. a. Zuweisungen u. Zuschüssen f. lfd. Zwecke		
				P.2.4.3	2.4.3 Verbindlichkeiten aus Schuldendiensthilfen		
				P.2.4.4	2.4.4 Soziale Leistungsverbindlichkeiten		
				P.2.4.5	2.4.5 Verbind. a. Zuweisungen u. Zuschüssen f. Investit.		
				P.2.4.6	2.4.6 Steuerverbindlichkeiten		
				P.2.4.7	2.4.7 Andere Transferverbindlichkeiten	49.162,94	24.004,65
				P.2.5	2.5 Sonstige Verbindlichkeiten	825.990,50	1.103.237,06
				P.2.5.1	2.5.1 Durchlaufende Posten	774.169,88	636.130,72
				P.2.5.1.1	2.5.1.1 Verrechnete Mehrwertsteuer	295.511,97	3.922,65
				P.2.5.1.2	2.5.1.2 Abzuführende Lohn- und Kirchensteuer		
				P.2.5.1.3	2.5.1.3 Sonstige durchlaufende Posten	478.657,91	632.208,07
				P.2.5.2	2.5.2 Abzuführende Gewerbesteuer		
				P.2.5.3	2.5.3 Empfangene Anzahlungen		
				P.2.5.4	2.5.4 Andere sonstige Verbindlichkeiten	51.820,62	467.106,34
				<b>P.3</b>	<b>3. Rückstellungen</b>	<b>13.855.392,70</b>	<b>14.619.235,74</b>
				P.3.1	3.1 Pensionsrückstellungen u. ähnliche Verpflichtungen	13.291.629,00	13.798.433,00
				P.3.2	3.2 Rückstellungen für Altersteilzeit und ähnl. Maßn.	536.263,70	516.622,74
				P.3.3	3.3 Rückstellungen für unterlassene Instandhaltung		
				P.3.4	3.4 Rückst. f. d. Rekultiv. u. Nachs. geschl. Abfalld.		
				P.3.5	3.5 Rückstellungen für die Sanierung von Altlasten		
				P.3.6	3.6 Rückst. i. R. d. Finanzausgl. u. v. Steuerschuldv.		70.758,00
				P.3.7	3.7 Rückst. f. dr. Verpf. a. Bürgs., Gewähr. u. ähnl.	9.000,00	7.956,42
				P.3.8	3.8 Andere Rückstellungen	18.500,00	225.465,58
				<b>P.4</b>	<b>Passive Rechnungsabgrenzung</b>		<b>494</b>
<b>A.9</b>	<b>Bilanzsumme</b>	<b>114.084.370,35</b>	<b>118.705.884,15</b>	<b>P.9</b>	<b>Bilanzsumme</b>	<b>114.084.370,35</b>	<b>118.705.884,15</b>

### Vorbelastungen künftiger Haushaltsjahre:

1. Haushaltsreste aus dem Vorjahr		
- Ermächtigungsübertragungen für den Ergebnishaushalt	329.500,00	59.400,00
- Ermächtigungsübertragungen für Investitionen	2.524.736,51	2.633.622,24
2. Bürgschaften	11.381.291,26	7.383.580,50
3. Gewährleistungsverträge	0,00	0,00
4. in Anspruch genommene Verpflichtungsermächtigungen	1.032.000,00	0,00
5. Verpflichtungen aus kreditähnlichen Rechtsgeschäften	0,00	0,00
6. Stundungen (über den 31.12. des Jahres hinaus)	50.343,43	46.035,06
<b>Summe Vorbelastungen</b>	<b>15.317.871,20</b>	<b>10.122.637,80</b>

### Erläuterung:

- Unter Position P 1.4.3 "Gebührenaussgleich" wird der Gebührenüberschuss des jeweiligen Vorjahres ausgewiesen, da die Gebührennachkalkulationen des abzuschließenden Jahres nicht bis zum 31.03. des Folgejahres fertiggestellt werden können.

Alfeld (Leine), den 29.02.2016

gez. Beushausen

Bürgermeister

## **5. Anhang zum Jahresabschluss (§ 55 GemHKVO)**

### **5.1 Allgemeine Erläuterungen**

#### **Angaben zu Bilanzierungs- und Bewertungsmethoden**

Für den Jahresabschluss zum 31.12.2011 wurden die Regelungen der Niedersächsischen Gemeindeordnung (NGO) vom 28. Oktober 2006, zuletzt geändert durch Art. 1 des Gesetzes vom 28. Oktober 2009, der Gemeindehaushalts- und Kassenverordnung (GemHKVO) vom 22. Dezember 2005, zuletzt geändert durch Verordnung vom 18. Dezember 2009 und ergänzend die Vorschriften des Dritten Buches des Handelsgesetzbuches (HGB) zugrunde gelegt.

Die Bilanz ist nach den Vorschriften des § 54 GemHKVO gegliedert. Das Wahlrecht nach § 142 Abs. 1 Nr. 8 NGO in Verbindung mit § 45 Abs. 5 GemHKVO zur Vermögenstrennung in realisierbares Vermögen und Verwaltungsvermögen wurde nicht ausgeübt.

Die Erfassung der Zugänge in 2011 erfolgte mit den tatsächlichen Anschaffungs- oder Herstellungskosten. Zinsen für Fremdkapital wurden bei der Investition 7BergeBad berücksichtigt. Bewegliche Vermögensgegenstände mit einem Anschaffungs- oder Herstellungswert von über 150,- Euro bis zu 1.000,- Euro netto werden als Sammelposten erfasst und pauschal über 5 Jahre linear abgeschrieben. Nachträgliche Anschaffungs- oder Herstellungswerte werden über die Restnutzungsdauer des entsprechenden Vermögensgegenstandes linear planmäßig abgeschrieben (z. B. Anbau eines Gebäudes). Vermögensgegenstände, die zum Bilanzstichtag noch nicht fertiggestellt bzw. noch nicht in Betrieb genommen sind, werden unter den Bilanzpositionen „1.6 Sonstiges immaterielles Vermögen“ oder „2.9 Geleistete Anzahlungen, Anlagen im Bau“ aktiviert und noch nicht abgeschrieben.

Für die Bestimmung der betriebsgewöhnlichen Nutzungsdauer von abnutzbaren Vermögensgegenständen wurde gemäß § 47 Abs. 3 GemHKVO die Abschreibungstabelle des Ministeriums für Inneres und Sport mit Stand vom 01.11.2008 verwendet. Abweichungen zur Abschreibungstabelle wurden nicht vollzogen. Soweit einzelne Anlagegüter nicht in dieser Abschreibungstabelle enthalten waren, wurden vom Bundesfinanzministerium herausgegebene Abschreibungstabellen herangezogen. Als Abschreibungsmethode findet ausschließlich die lineare Abschreibung Anwendung. Die Abschreibung beginnt, wenn ein betriebsbereiter Vermögensgegenstand entsprechend seiner Zweckbestimmung genutzt werden kann.

Die Forderungen und sonstigen Vermögensgegenstände sind mit ihrem Nennwert oder mit dem am Bilanzstichtag niedrigeren beizulegenden Wert (Niederstwertprinzip) angesetzt.

Unter den liquiden Mitteln sind die Bargeldbestände und Bankguthaben zum 31.12.2011 ausgewiesen.

Erhaltene Investitionszuwendungen wurden als Sonderposten passiviert und der bezuschussten Anlage mit der gleichen Nutzungsdauer zugeordnet.

Rückstellungen werden in der Höhe des Betrages angesetzt, der nach vernünftiger kaufmännischer Beurteilung notwendig ist. Für Pensions- und Beihilferückstellungen sowie Altersteilzeitrückstellungen wurden versicherungsmathematische Verfahren zur Berechnung angewandt. Die Rückstellungen des Vorjahresabschlusses wurden durch Zuführung, Inanspruchnahme und Auflösung fortgeschrieben.

Verbindlichkeiten sind mit den Rückzahlungsbeträgen bilanziert.

Die Stadt Alfeld (Leine) ist nachfolgende Bürgschaften eingegangen:

<b>für:</b>	<b>31.12.2011</b>	<b>31.12.2010</b>
Wasserwerk Alfeld GmbH	7.383.580,50 €	7.344.091,76 €

Für die Bürgschaften bestehen derzeit keine erkennbaren Ausfallrisiken.

Eine Berichtigung der Eröffnungsbilanz nach § 61 Abs. 2 GemHKVO war im Jahresabschluss zum 31.12.2011 bei folgender Bilanzposition erforderlich:

#### A.3.9. Sonstige Vermögensgegenstände

SK 166110 Bestand Versorgungsrücklage f. aktive Beamte  
SK 166120 Bestand Versorgungsrücklage f. Beamte (Vers.empf.)  
hier: Erhöhung der Versorgungsrücklage um insgesamt 114.611,20 €

Begründung: Sowohl in der Eröffnungsbilanz als auch im Jahresabschluss 2010 wurde der Bestand der Versorgungsrücklage nicht korrekt bilanziert. Im Rahmen des vorliegenden Jahresabschlusses wurde daher eine Berichtigung der Eröffnungsbilanz vorgenommen und der Wert der Versorgungsrücklage unter Berücksichtigung der Zu- und Abgänge des Jahres 2010 neu mit in die Bilanz aufgenommen. Der Wert beträgt gem. Berechnung der Niedersächsischen Versorgungskasse zum 31.12.2011 160.631,17 EUR und wird nun so auch in der vorliegenden Bilanz abgebildet.

#### P.3.8 Andere Rückstellungen

SK 289101 Zugang Andere Rückstellungen  
hier: Erhöhung der Rückstellungen zur Deckung der Haushaltsausgabereste 2009 um 156.869,03 €

Begründung: Im Zuge der Prüfung des Jahresabschlusses 2010 wurde festgestellt, dass für die Haushaltsausgabereste 2009 des Verwaltungshaushaltes in der Eröffnungsbilanz keine Rückstellung gebildet worden ist, gegen die in 2010 die Aufwendungen hätten gebucht werden müssen. Damit erhöhten sich die Aufwendungen 2010 und das Jahresergebnis schloss entsprechend schlechter ab.



Nach Absprache mit dem RPA ist im Jahresabschluss 2011 dieses Versäumnis nachzuholen. Es ist zum 01.01.2011 eine Rückstellung zu bilden und die Aufwandsbuchungen zum 31.12.2011 in Summe gegen die Rückstellung zu buchen.

#### SK 289101 Zugang Andere Rückstellungen

hier: Erhöhung der Rückstellungen zur Deckung der Sanierung die Schaper – Orgel in der St. Nicolai Kirche um 200.000,- €

Begründung: Die Tatsache, dass die Schaper – Orgel in der St. Nicolai Kirche grundlegend restauriert werden und die Stadt Alfeld (Leine) im Rahmen des Patronatsvertrages ihren Anteil an den Kosten tragen muss, war bereits in 2009 bekannt. Im Rahmen der Erstellung der Eröffnungsbilanz wurde versäumt, hierfür eine Rückstellung zu bilden. Die anteiligen Kosten der Stadt Alfeld (Leine) beliefen sich auf 200.000,- €. Der Betrag wurde in zwei Raten in 2012 und 2014 gezahlt.

### **Außerordentliche Erträge und Aufwendungen**

Im Haushaltsjahr 2011 setzen sich die **außerordentlichen Erträge** in Höhe von 615.573,75 € wie folgt zusammen:

Versicherungsleistungen Brandschaden Turnhalle Föhrste	537.576,04 €
Auszahlung an Debitor nicht mehr möglich	1,03 €
nicht in Anspruch genommene HHR2009 (in 2010)	13.271,01 €
Bereinigung Offene Posten vor 2010 (Herkunft nicht mehr nachvollziehbar)	359,38 €
Verkauf Grundstücke über Buchwert	42.581,63 €
Verkauf Unimog HI-PH 588 Bj 1994 über Buchwert	17.096,00 €
Verkauf Nissan HI-NL 643 Bj 1996 über Buchwert	2.050,00 €
Verkauf Hochdruckkompressor über Buchwert	500,00 €
Verkauf altes Hallenbadinventar	2.138,66 €

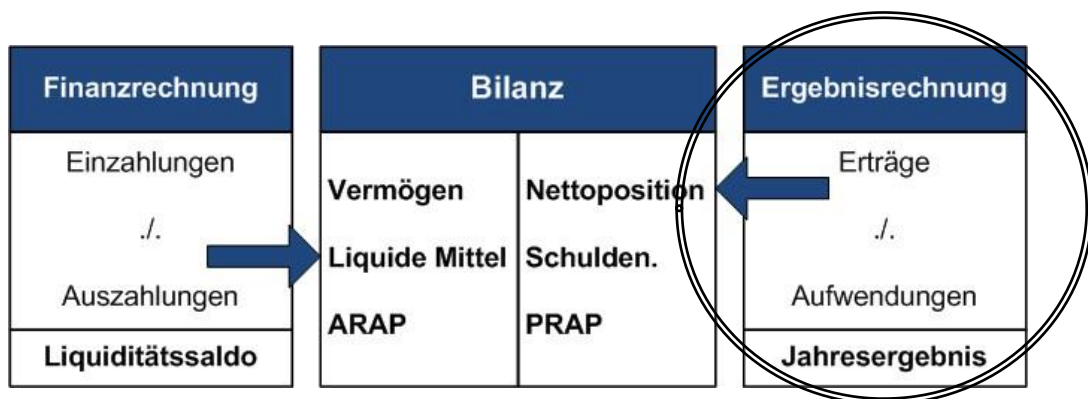
Die **außerordentlichen Aufwendungen** in Höhe von 562.018,98 € setzen sich wie folgt zusammen:

Abbrucharbeiten/Brand TH Föhrste	113.287,63 €
Sonstige Periodenfremde Aufwendungen	326,40 €
Veräußerung Grundstücke unter Buchwert	21.975,14 €
TH Föhrste, aoA durch Brandschaden am 04.06.2011	424.288,41 €
Abgang Betriebs- und Geschäftsausstattung	2.141,40 €

Aus dem Haushaltsjahr 2009 (letzter kameraler Abschluss) besteht ein noch nicht abgedeckter Sollfehlbetrag des Verwaltungshaushaltes in Höhe von 2.171.592,47 €.

## 5.2 Erläuterungen zur Ergebnisrechnung

Die Ergebnisrechnung erfasst die realisierten Aufwendungen und Erträge innerhalb einer Rechnungsperiode. Die Ergebnisrechnung ist ein Teil des doppelischen Jahresabschlusses sowie ein Bestandteil der Drei-Komponenten-Rechnung. Sie ist vergleichbar mit der Gewinn- und Verlustrechnung eines kaufmännisch geführten Unternehmens. Die Ergebnisrechnung dient vor allem Rechnungslegungszwecken. Der Saldo aus Erträgen und Aufwendungen heißt Jahresergebnis. Sind die Erträge höher als die Aufwendungen, so wurde ein (Jahres-)Überschuss erwirtschaftet. Dieser erhöht die Nettoposition (Eigenkapital) in der Bilanz/Vermögensrechnung. Übersteigen hingegen die Aufwendungen die Erträge, so liegt ein Jahres-Fehlbetrag vor, welcher die Nettoposition mindert.



Das Haushaltsjahr schließt mit einem negativen Jahresergebnis von 2.853.633,73 € ab. Gegenüber dem Haushaltsplan 2011, der einen Fehlbetrag von 5.266.600,- € vorsah, ergibt sich eine Plan-Ist-Abweichung (Verbesserung) in Höhe von 2.412.966,27 €

Nachfolgend sind die einzelnen Positionen der Ergebnisrechnung erläutert.

### 5.2.1 Erträge

Nr.	Beschreibung	Ergebnis	Ansätze	Differenz
	<b>Ordentliche Erträge</b>			
1.	Steuern und ähnliche Abgaben	16.603.707,43	14.783.000,00	1.820.707,43
2.	Zuwendungen und allgemeine Umlagen	5.570.048,95	5.260.800,00	309.248,95
3.	Auflösungserträge aus Sonderposten	1.386.643,86	529.300,00	857.343,86
4.	Sonstige Transfererträge	93,00		93,00
5.	Öffentlich-rechtliche Entgelte	4.130.379,47	4.543.500,00	-413.120,53
6.	Privatrechtliche Entgelte	920.163,45	526.300,00	393.863,45
7.	Kostenerstattungen und Kostenumlagen	1.249.566,41	1.267.300,00	-17.733,59
8.	Zinsen und ähnliche Finanzerträge	984.883,02	88.200,00	896.683,02
9.	Aktiviertete Eigenleistungen			
10.	Bestandsveränderungen			
11.	Sonstige ordentliche Erträge	941.688,90	1.033.400,00	-91.711,10
<b>12.</b>	<b>= Summe ordentliche Erträge</b>	<b>31.787.174,49</b>	<b>28.031.800,00</b>	<b>3.755.374,49</b>

Zu der Position **Steuern und ähnliche Abgaben** zählen die Erträge aus der Grundsteuer A und B, der Gewerbesteuer, dem Gemeindeanteil an der Einkommensteuer und dem Gemeindeanteil an der Umsatzsteuer, sowie die Vergnügungssteuer und die Hundesteuer. Sie stellen sich im Einzelnen wie folgt dar:

Nr.	Name	Ergebnis	Ansatz	Differenz
301100	Grundsteuer A	69.067,17	70.000,00	-932,83
301200	Grundsteuer B	2.759.100,06	2.740.000,00	19.100,06
301300	Gewerbesteuer	6.682.823,52	5.500.000,00	1.182.823,52
302100	Gemeindeanteil an der Einkommensteuer	5.711.963,00	5.150.000,00	561.963,00
302200	Gemeindeanteil an der Umsatzsteuer	1.167.802,00	1.112.000,00	55.802,00
303100	Vergnügungssteuer	129.431,50	130.000,00	-568,50
303200	Hundesteuer	83.520,18	81.000,00	2.520,18
	<b>Summe</b>	<b>16.603.707,43</b>	<b>14.783.000,00</b>	<b>1.820.707,43</b>

Diese Position ist insgesamt um 1.820.707,43 € besser ausgefallen als ursprünglich geplant. Ursache ist der in 2011 deutlich höhere Gewerbesteuerertrag. Hier konnten größere Nachzahlungen veranlagt werden, die sich nach Betriebsprüfungen auf Festsetzungen für die Veranlagungsjahre 2002 – 2004 bezogen haben. Auch der Gemeindeanteil an der Einkommensteuer fiel mit ca. 560.000,- € höher aus als eingeplant. Die übrigen Positionen weisen zwischen Planung und Ergebnis keine nennenswerten Differenzen auf.

Nachstehend ist die Entwicklung der Gewerbesteuererträge der letzten fünf Jahre dargestellt:

Gewerbesteuer in T€	
2007	9.443
2008	9.940
2009	5.621
2010	4.019
2011	6.682

Die Erträge bei den **Zuwendungen und allgemeinen Umlagen** sind um 307.006,55 € höher ausgefallen als geplant. Der Gesamtbetrag setzt sich aus folgenden Positionen zusammen:

Nr.	Name	Ergebnis	Ansatz	Differenz
311100	Schlüsselzuweisungen vom Land	3.759.912,00	3.531.500,00	228.412,00
313100	Sonstige allgemeine Zuweisungen vom Land (ÜWK)	498.312,00	490.000,00	8.312,00
314001	Zuweisungen für laufende Zwecke vom Bund	35,79	100,00	-64,21
314100	Zuweisungen für laufende Zwecke vom Land	502.615,05	394.300,00	108.315,05
314101	Zuw. f. lfd. Zwecke v. Land - Ganztagschule	9.555,00	11.000,00	-1.445,00
314200	Zuweisungen für lfd. Zwecke von Gemeinden/LK	767.747,25	810.400,00	-42.652,75
314400	Zuw. für lfd. Zwecke v. gesetzl. Sozialversicherung	10.084,46	21.000,00	-10.915,54
314700	Zuschüsse für lfd. Zwecke von priv. Untern.		2.500,00	-2.500,00
314800	Zusch. für lfd. Zwecke von übrigen Bereichen	18.100,00	0,00	18.100,00
319201	BuT Mittagsverpflegung	3.635,40	0,00	3.635,40
319203	BuT sonst. Teilh. am soz. u. kulturellen Leben	52,00	0,00	52,00
	<b>Summe</b>	<b>5.570.048,95</b>	<b>5.260.800,00</b>	<b>309.248,95</b>

Bei den Schlüsselzuweisungen konnten ca. 230.000,- € höhere Erträge erzielt werden, die Zuweisungen für Aufgaben des übertragenen Wirkungskreises sind so wie geplant eingetreten. Bei den Zuweisungen für laufende Zwecke vom Land sind u.a. Mittel für den Betrieb der Tageseinrichtungen für Kinder, für die Förderung von Kindern in der Tagespflege, für den Betrieb der Grundschulen, Unterhaltung der Forst und Teilnahme an Förderprogrammen enthalten, insbesondere im Bereich Kinderbetreuung konnten ca. 108.000,- € höhere Erträge erzielt werden.

Die **Erträge aus der Auflösung von Sonderposten** betragen 1.386.643,86 € und übersteigen deutlich den Ansatz für 2011 in Höhe von 529.300,- €. Dies hängt zusammen mit der im Jahresabschluss 2010 vorgenommenen Berichtigung der Eröffnungsbilanz im Bereich der erhaltenen Zuweisungen und Zuschüsse. Dadurch erhöht sich der jährliche Auflösungsbetrag bei den Sonderposten und wirkt sich positiv auf das Ergebnis aus.

Die **öffentlich-rechtlichen Entgelte** konnten wie geplant erzielt werden. Unter Sachkonto 332100 wurden in 2011 die Eintrittsentgelte 7BB fälschlicherweise im Bereich der öffentlich-rechtlichen Entgelte geplant, daher die große Differenz zwischen Ansatz und Ergebnis. Gebucht wurden diese Erträge unter den privatrechtlichen Entgelten, daher ist auch dort eine entsprechende Differenz zwischen Ansatz und Erträgen zu erkennen. Die Erträge setzen sich aus folgenden Positionen zusammen:

Nr.	Name	Ergebnis	Ansatz	Differenz
331100	Verwaltungsgebühren	242.885,19	190.800,00	52.085,19
331110	Baugenehmigungsgebühren	66.612,30	70.000,00	-3.387,70
331120	Prüfungsgebühren	72.739,00	30.000,00	42.739,00
331130	Gebührenerst. f.d. Beteiligung v.Fachbehörden	12.280,76	15.000,00	-2.719,24
331140	Gebühren für Befreiungen	4.665,00	7.000,00	-2.335,00
331150	Gebühren für Baulasten	1.995,95	2.000,00	-4,05
332100	Benutzungsgebühren und ähnliche Entgelte	647.787,96	1.206.100,00	-558.312,04
332110	Straßenreinigungsgebühren	60.119,56	59.000,00	1.119,56
332120	Niederschlagswasserbeseitigungsgebühren	835.985,91	845.000,00	-9.014,09
332130	Schmutzwasserbeseitigungsgebühren	2.161.679,70	2.100.000,00	61.679,70
356100	Verwarnungs- u. Bußgelder, Zwangsgelder	23.628,14	18.600,00	5.028,14
	<b>Summe</b>	<b>4.130.379,47</b>	<b>4.543.500,00</b>	<b>-413.120,53</b>

Zu den **privatrechtlichen Entgelten** zählen insbesondere die Mieten und Pachten, Erträge durch Holzverkäufe, Erträge im KITA-Bereich, Grabpflegeerträge, Eintrittsgelder für das 7BB und die Erträge aus sonstigem Verkauf und setzen sich wie folgt zusammen:

Nr.	Name	Ergebnis	Ansatz	Differenz
341100	Mieten und Pachten	212.948,89	191.100,00	21.848,89
342100	Erträge aus Verkauf	89.009,45	99.000,00	-9.990,55
342110	Grabpflegeerträge (19 % MwSt)	140.587,44	170.000,00	-29.412,56
346100	Sonstige privatrechtliche Leistungsentgelte	128.586,98	66.200,00	62.386,98
346110	Eintrittsgelder 7 Berge Bad (7% MwSt)	337.820,23	0,00	337.820,23
346120	Eintrittsgelder Sauna 7BB (19% MwSt)	5.617,73	0,00	5.617,73
346130	Shopverkauf 7BB (19% MwSt)	4,20	0,00	4,20
346140	Kursentgelte 7BB (7% MwSt)	2.228,68	0,00	2.228,68
346150	sonstige Dienstleistungen, Angebote 7BB (19% MwSt)	30,25	0,00	30,25
346301	Verpflegungsentgelte Kinderbetreuung	15,00	0,00	15,00
346302	Entgelte Mittagsverpflegung Kinderbetreuung	3.314,60	0,00	3.314,60
	<b>Summe</b>	<b>920.163,45</b>	<b>526.300,00</b>	<b>393.863,45</b>

Zu den **Kostenerstattungen und Kostenumlagen** zählen u.a. die Wohngelderstattungen vom Land, Betriebskostenzuschüsse der Gemeinden Coppengrave, Hohenbüchen und Hoyershausen für die Nutzung der Kläranlage, der Betriebskostenzuschuss für die Tagespflege, Erstattungen der ARGE, die Verwaltungskostenpauschale des Wasserwerkes sowie die Personalkostenerstattung durch das FAA. Die Erträge in diesem Bereich lagen mit 1.249.566,41,- € lediglich um 17.733,59,- € unter den geplanten Ansätzen.

Die **Zinsen und ähnliche Finanzerträge** schlugen mit 984.883,02 € zu Buche und lagen damit deutlich über dem Ansatz. Sie beinhalten insbesondere die Verzinsung von Steuernachforderungen, Säumniszuschläge und die Zinserträge bei Kreditinstituten. Allein die Verzinsung von Steuernachforderungen brachte Erträge in Höhe von ca. 719.000,- € und hängt zusammen mit den Gewerbesteuernachzahlungen aus den Jahren 2002 – 2004 (siehe oben).

Die **sonstigen ordentlichen Erträge** setzen sich folgendermaßen zusammen:

Nr.	Name	Ergebnis	Ansatz	Differenz
351100	Konzessionsabgaben	733.536,64	640.000,00	93.536,64
356300	Ertr. a.d. Inanspruchn. v. Gewährvert/Bürgschaften	8.152,00	0,00	8.152,00
358200	Ertr.a.d.Auflösg.od.Herabsetzg.v.Rückst.	49.644,96	393.400,00	-343.755,04
359100	Andere sonstige ordentliche Erträge	150.355,30	0,00	150.355,30
	<b>Summe</b>	<b>941.688,90</b>	<b>1.033.400,00</b>	<b>-91.711,10</b>

In Summe schließt diese Position mit einem Minus in Höhe von 91.711,10 € zwischen Ansatz und Ertrag ab. Neben den Erträgen aus Konzessionsabgaben sind hier die Erträge aus der Auflösung der Altersteilzeit- und Urlaubsrückstellungen 2011 in Höhe von 49.644,96 € enthalten. Außerdem ist bei der Position „Andere sonstige ordentliche Erträge“ ein Betrag in Höhe von 143.598,02 € für im Jahr 2010 in Anspruch genommene Haushaltsreste aus dem Jahr 2009 (letztmaliger kameraler Abschluss) enthalten. Dieser wurde im Rahmen der Erstellung des Jahresabschlusses 2010 nicht berücksichtigt und nach Absprache mit des RPA des Landkreises Hildesheim in 2011 nachgeholt und führt letztlich zur Verbesserung des Ergebnisses 2011.

## 5.2.2 Aufwendungen

Nr.	Beschreibung	Ergebnis	Ansätze	Differenz	üpl./apl. Aufw. *
	<b>Ordentliche Aufwendungen</b>				
13.	Aufwendungen für aktives Personal	-10.848.649,49	-11.211.100,00	362.450,51	62.800,00
14.	Aufwendungen für Versorgung	-2.428,57	-2.600,00	171,43	
15.	Aufwendungen f. Sach- und Dienstleistungen	-5.279.868,19	-5.498.400,00	218.531,81	310.075,39
16.	Abschreibungen	-3.688.565,90	-3.174.100,00	-514.465,90	
17.	Zinsen und ähnliche Aufwendungen	-1.827.371,38	-1.835.000,00	7.628,62	
18.	Transferaufwendungen	-12.238.734,57	-10.745.400,00	-1.493.334,57	1.475.645,75
19.	Sonstige ordentliche Aufwendungen	-808.774,89	-831.800,00	23.025,11	13.000,00
<b>20.</b>	<b>= Summe ordentliche Aufwendungen</b>	<b>-34.694.392,99</b>	<b>-33.298.400,00</b>	<b>-1.395.992,99</b>	<b>1.861.521,14</b>

\* Im Laufe des Jahres 2011 wurden im Ergebnishaushalt insgesamt über- und außerplanmäßige Aufwendungen in Höhe von 1.861.521,14 € zugestimmt, die in den Ansätzen nicht mit enthalten sind (Aufstellung siehe unter Punkt 7.5)

Die **Aufwendungen für aktives Personal** setzen sich wie folgt zusammen:

Nr.	Name	Ergebnis	Ansatz	Differenz
401100	Beamte	1.337.189,39	1.352.700,00	-15.510,61
401200	Arbeitnehmer	6.287.524,68	6.463.400,00	-175.875,32
401800	ABM-Kräfte/AGH i.d. Entgeltvariante	108.336,48	50.000,00	58.336,48
401801	AGH m. Mehraufwandsentschädigung	18.520,48	20.000,00	-1.479,52
401900	Sonstige Beschäftigte	3.333,13	8.000,00	-4.666,87
402100	Beamte Versorgungskasse	542.867,00	576.000,00	-33.133,00
402200	VBL Arbeitnehmer	550.622,78	574.300,00	-23.677,22
403200	SV Arbeitnehmer	1.283.009,55	1.308.800,00	-25.790,45
404100	Beihilfen u. Unterstütz-leistg.f.Beamte u. Arbeitn.	180.438,00	170.000,00	10.438,00
405100	Zufühhg.z.Pensionsrückst.f.Beamte und Arbeitneh	386.282,00	293.100,00	93.182,00
406100	Zufühhg.z.Beihilferückst.f.Beamte und Arbeitnehm	120.522,00	35.800,00	84.722,00
407100	Zufühhg.z.Rückst.f.Altersteilz.u.a.Maßnahmen	30.004,00	359.000,00	-328.996,00
	<b>Summe</b>	<b>10.848.649,49</b>	<b>11.211.100,00</b>	<b>-362.450,51</b>

Die tatsächlichen Aufwendungen für aktives Personal decken sich zu 98% mit den geplanten Ansätzen für 2011 und setzen sich aus den vorstehend aufgeschlüsselten Positionen zusammen. Die Zuführung zu den Rückstellungen für Pension, Beihilfe, Altersteilzeit, Urlaub und Überstunden summieren sich auf insgesamt ca. 536.808 €.

Die **Aufwendungen für Sach- und Dienstleistungen** bilden mit ca. 5,3 Mio € den drittgrößten Block der ordentlichen Aufwendungen. Die Summe setzt sich aus vielen Einzelpositionen zusammen, die nachstehend aufgeschlüsselt dargestellt sind. Im Bereich „Unterhaltung der baulichen Anlagen“ ist der Ansatz um ca. 350.000 € überschritten, die jedoch aus Rückstellungen aus 2010 (für KITA Gabelsberger Str. und Grundschulen: 240.000 €) und durch zwei überplanmäßige Aufwendungen in Höhe von 130.000 € gedeckt sind.

Nr.	Name	Ergebnis	Ansatz	Differenz
421100	Unterhaltung der Grundstücke	16.338,10	3.300,00	13.038,10
421110	Unterhaltung der baulichen Anlagen	1.335.747,77	981.000,00	354.747,77
421120	Bauunterhaltung Kläranlage	72.472,90	50.000,00	22.472,90
421200	Unterhaltg.d.sonst.unbeweglichen Vermögens	56.306,17	5.500,00	50.806,17
421201	Unterhaltung der Straßen	207.317,92	225.000,00	-17.682,08
421202	Unterhaltung der Wege	14.111,49	10.000,00	4.111,49
421203	Unterhaltung der Brücken	61.002,59	65.000,00	-3.997,41
421205	Unterhaltung der Straßenbeleuchtung	215.928,93	250.000,00	-34.071,07
421206	Unterhaltung der Verkehrssicherungsanlagen	5.213,45	4.800,00	413,45
421207	Unterhaltung der Tiefbauten d. Abwasserbeseitigung	280.847,16	430.000,00	-149.152,84
421208	Unterhaltung der Sportanlagen	16.063,32	20.000,00	-3.936,68
421209	Unterhaltung der Spielplätze	7.266,91	10.600,00	-3.333,09
421210	Unterhaltung der Wald-, Park- und Gartenanlagen	16.737,73	27.000,00	-10.262,27
421211	Unterhaltung der Friedhöfe	24.688,84	21.000,00	3.688,84
421213	Unterhaltung der Deponien		5.000,00	-5.000,00
421214	Unterhaltung der Gewässer	62.818,76	5.000,00	57.818,76
421215	Unterhaltung der Einricht. d. Löschwasserentnahme	818,51	3.500,00	-2.681,49
422100	Unterhaltung des beweglichen Vermögens	91.165,76	97.100,00	-5.934,24
422200	Erwerb geringwertiger Vermögensgegenstände	58.572,88	56.000,00	2.572,88
423100	Mieten und Pachten	87.181,72	106.900,00	-19.718,28
423200	Leasing	5.130,35	4.000,00	1.130,35
424101	Abgaben und Entgelte	289.598,88	284.200,00	5.398,88
424110	Heizenergie	223.417,87	317.800,00	-94.382,13
424120	Reinigung	55.554,59	105.000,00	-49.445,41
424130	Strom	124.729,66	137.100,00	-12.370,34
424140	Versicherungen	60.262,01	63.700,00	-3.437,99
424150	Sonstige Bewirtschaftung	37.603,10	66.900,00	-29.296,90
425100	Haltung von Fahrzeugen	215.763,35	220.500,00	-4.736,65
426110	Dienst- und Schutzkleidung	25.074,58	31.000,00	-5.925,42
426120	Ausbildung (11)	25.181,75	30.500,00	-5.318,25
426130	Fortbildung allg. (11)	36.494,95	55.000,00	-18.505,05
426140	Fortbildung spez.	11.147,35	4.500,00	6.647,35
426190	Sonstige Besondere Aufwendungen für Beschäftigte	17.015,37	10.500,00	6.515,37
427110	Sonstige Verwaltungs- u. Betriebsaufwendungen	99.398,02	264.100,00	-164.701,98
427120	EDV-Aufwendungen	154.723,57	158.000,00	-3.276,43
427130	Aufwendungen für Lehr- und Unterrichtsmaterial	26.921,60	27.800,00	-878,40
427150	Aufwendungen für Öffentlichkeitsarbeit	13.461,12	1.000,00	12.461,12
427160	Ehrungen, partnerschaftliche Beziehungen, Geschenke	7.013,14	6.200,00	813,14
427170	Aufwendungen f. Veranstaltungen u. Ausstellungen	15.701,58	7.400,00	8.301,58
427180	Aufwendungen f. Repräsentationen u. Sitzungsdienst	2.793,58	1.300,00	1.493,58
427190	Verpfleg.aufw.(Mittagessen) Ganztagschule u. Kita	85.035,82	18.000,00	67.035,82
427191	sonstige Verpflegungsaufwendungen Kita	108,69		108,69
427200	Aufwendungen für Spiel- und Bastelmaterial	12.416,50	16.000,00	-3.583,50
427210	Aufwendungen für Lohnkostenentschädigung	1.783,65	2.600,00	-816,35
427600	Energieverbrauch f. Betriebszwecke (Wasser)	37.031,62	17.500,00	19.531,62
427610	Energieverbrauch f. Betriebszwecke (Heizenergie)	104.978,35	133.000,00	-28.021,65
427620	Energieverbrauch f. Betriebszwecke (Strom)	594.701,54	628.000,00	-33.298,46
428120	Hilfsstoffe	16.400,52	56.000,00	-39.599,48
428130	Betriebsstoffe	30.567,91	59.000,00	-28.432,09
428140	Waren	1.503,22	2.200,00	-696,78
428150	Verbrauchsmaterial	115.320,38	165.500,00	-50.179,62
429110	Aufwendungen für sonstige Dienstleistungen	201.758,22	225.100,00	-23.341,78
429120	Repräsentationskosten		1.500,00	-1.500,00
444113	Sportunfallversicherung	674,44	800,00	-125,56
	<b>Summe</b>	<b>5.279.868,19</b>	<b>5.498.400,00</b>	<b>-218.531,81</b>

Die **Abschreibungen** als buchmäßige Abbildung der Wertminderung von abnutzbaren Vermögensgegenständen werden als ordentlicher Aufwand im Ergebnishaushalt gebucht. Abschreibungen auf das Anlagevermögen sind in 2011 in Höhe von 3.278.471,14 € angefallen. Abschreibungen auf Forderungen sind im Rahmen der Einzelwertberichtigungen in Höhe von 79.155,42 € und im Rahmen der Pauschalwertberichtigung in Höhe von 330.939,34 € vorgenommen worden.

Die **Zinsen und ähnlichen Aufwendungen** setzen sich folgendermaßen zusammen:

Nr.	Name	Ergebnis	Ansatz	Differenz
443190	Aufwand des Geldverkehrs	1.571,00	0,00	1.571,00
451100	Zinsaufwendungen an Land	11.538,30	0,00	11.538,30
451500	Zinsaufw.a.verb.U.,Bet.u.Sondervermögen	3.152,67	0,00	3.152,67
451700	Zinsaufwendungen an Kreditinstitute	1.686.510,30	1.705.000,00	-18.489,70
452100	Zinsaufwendungen für Liquiditätskredite	113.831,11	105.000,00	8.831,11
459200	Verzinsung von Steuernachzahlungen	10.768,00	25.000,00	-14.232,00
	<b>Summe</b>	<b>1.827.371,38</b>	<b>1.835.000,00</b>	<b>-7.628,62</b>

Hier sind hauptsächlich die Zinsaufwendungen für die langfristigen Kredite und die Liquiditätskredite enthalten. Darüber hinaus werden hier auch die Zinsen für Steuererstattungen (insbesondere Gewerbesteuererstattungen) ausgewiesen, die in 2011 10.768,- € betragen haben.

Unter dem Begriff **Transferaufwendungen** werden alle Aufwendungen zusammengefasst, die ohne Gegenleistung an Dritte geleistet werden. Sie zählen zu den ordentlichen Aufwendungen. Zu den Transferaufwendungen zählen z.B. Aufwendungen für Sozialleistungen, Zuweisungen und Zuschüsse, Schuldendiensthilfen und allgemeine Umlagen. Insgesamt lagen die Transferaufwendungen um 1.493.334,57 € über den geplanten Ansätzen.

Nr.	Name	Ergebnis	Ansatz	Differenz
431200	Zuweisungen an Gemeinden und Gemeinde	303,63	0,00	303,63
431400	Zuweisg.an gesetzliche Sozialversicherung	22.919,85	28.000,00	-5.080,15
431500	Zusch.an verbd.Untern.,S-Verm.u.Beteiligun	1.195.000,00	0,00	1.195.000,00
431700	Zuschüsse an private Unternehmen	114.441,00	120.000,00	-5.559,00
431800	Zuschüsse an übrige Bereiche	928.606,63	817.700,00	110.906,63
433120	Kinder-, Jugend- und Familienhilfe a.v.Einric	152.670,34	130.000,00	22.670,34
433220	Kinder-, Jugend- und Familienhilfe in Einrich	107.406,74	130.000,00	-22.593,26
433920	Wohngeld	579.329,38	623.500,00	-44.170,62
433921	Sonstige soziale Hilfen und Leistungen		1.100,00	-1.100,00
434100	Gewerbesteuerumlage	1.158.464,00	1.002.000,00	156.464,00
435800	Allgemeine Zuweisungen an übrige Bereich	2.000,00	0,00	2.000,00
437200	Allgemeine Umlagen an Gemeinden/LK	7.977.593,00	7.893.100,00	84.493,00
	<b>Summe</b>	<b>12.238.734,57</b>	<b>10.745.400,00</b>	<b>1.493.334,57</b>

Die größte Position bildet die Kreisumlage an den Landkreis Hildesheim, die in 2011 insgesamt 7.977.593,- € betragen hat. Die Gewerbesteuerumlage lag bei 1.158.464,- €. Nachstehend ist die Entwicklung der letzten fünf Jahre dargestellt:



Jahr	Kreisumlage in T€	Gewerbesteuer- umlage in T€
2007	7.701	1.825
2008	8.447	1.849
2009	9.604	793
2010	8.062	803
2011	7.977	1.158

Weiterhin ist unter den Transferaufwendungen bei Sachkonto 431500 „Zuschuss an verbundene Unternehmen, S-Verm.- u. Beteiligungen“ im Ergebnis ein Betrag in Höhe von 1.195.000 € enthalten. Hier handelt es sich um eine Zahlung zur Ablösung eines Erbbaurechts für das Personalwohnheims II an die Krankenhaus Alfeld Besitzgesellschaft zum 30.06.2011 (siehe Niederschrift Rat v. 14.04.2011). Ein gleichlautender Beschluss wurde durch den Kreistag des Landkreises Hildesheim als zweitem Gesellschafter gefasst.

Außerdem sind neben den Wohngeldzahlungen in Höhe von 579.329,38 €, die Zahlungen an die Kindergartenträger sowie die Zuschüsse an übrige Bereiche enthalten. Nachstehend folgt eine Aufstellung dieser Aufwendungen, die in Summe 1.188.683,71 € ausmachen:

Bezeichnung	Ergebnis 2011
Brandschutz und Hilfeleistung	22.144,25 €
Förderung der Gerhard-Most-Musikschule	31.062,00 €
Förderung der Kulturvereinigung Alfeld	33.040,00 €
Förderung sonstiger Vereine und Verbände	5.608,00 €
Förderung von Kindern in Tageseinrichtungen	843.431,38 €
Förderung von Kindern in Tagespflege	153.022,34 €
Fraktionskostenzuschüsse	6.692,13 €
Kostenbeteiligung Betreuung Aula Gymnasium	2.563,24 €
Sonstige Jugendarbeit, u.a. Stadtjugendring	12.300,00 €
Städtepartnerschaften	330,24 €
Tierschutzverein	2.750,00 €
Verbraucherberatung	300,00 €
Zuschuss Forum Alfeld	48.682,51 €
Zuschüsse an Wohlfahrtsverbände	26.757,62 €
<b>Summe:</b>	<b>1.188.683,71 €</b>

Die **sonstigen ordentlichen Aufwendungen** betragen insgesamt 808.744,89 € und setzen sich folgendermaßen zusammen:

Bezeichnung	Ergebnis 2011
Geschäftsaufwendungen (Bürobedarf, Zeitschriften, Post- u. Fernmeldegebühren usw).	235.832,42
Versicherungen, (u.a. Haftpflicht und Schülerunfall)	96.158,58
öffentliche Bekanntmachungen	19.639,77
Mitgliedsbeiträge (Feuerwehrunfallkasse, HI-REG, Leineverband usw.)	103.084,90
Aufw.f.ehrenamtliche u.sonstige Tätigkeit	134.405,00
sonstiges	219.654,22

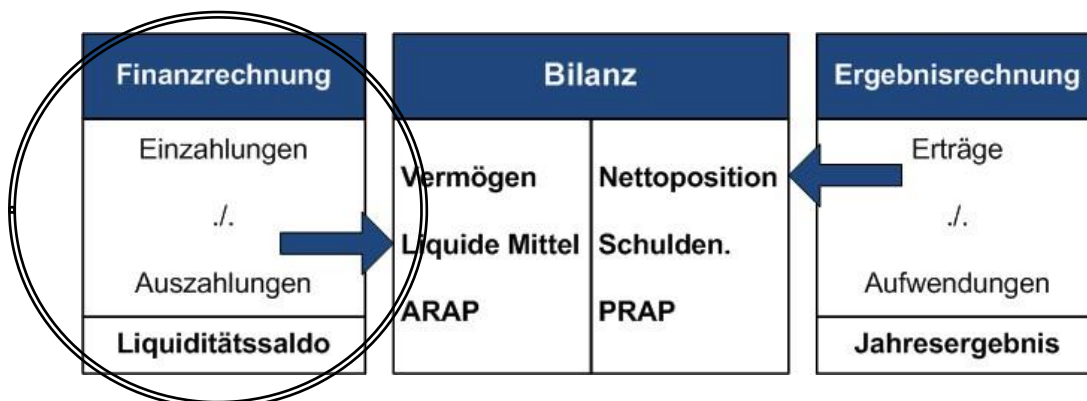
### 5.3 Erläuterungen zur Finanzrechnung

Die Finanzrechnung erfasst die realisierten Zahlungsströme (Cash-Flows) innerhalb eines Rechnungsjahrs, d.h. die tatsächlich eingegangenen bzw. geleisteten Einzahlungen und Auszahlungen.

Die Finanzrechnung ist Teil des doppelten Jahresabschlusses sowie Bestandteil der Drei-Komponenten-Rechnung. Das kaufmännische Gegenstück zur Finanzrechnung ist die Kapitalflussrechnung. Die Finanzrechnung dient v.a. Rechnungslegungszwecken.

Zu unterscheiden sind im Rahmen der Finanzrechnung der konsumtive Bereich (Laufende Verwaltungstätigkeit) und der investive Bereich (Investitionstätigkeit). Ein- und Auszahlungen im konsumtiven Bereich stehen grundsätzlich keine Vermögenswerte entgegen (Verbrauchsgüter, Dienstleistungen, geringwertige Vermögensgegenstände, u. ä.). Bei Ein- und Auszahlungen im investiven Bereich sind Vermögensgegenstände oder -werte betroffen, die sich in Vermögenszu- oder abgängen auf der Aktivseite der Bilanz und in Schuldenzu- oder abgängen auf der Passivseite der Bilanz niederschlagen.

Nachfolgende Abbildung zeigt, wie die Finanzrechnung und die Bilanz/Vermögensrechnung im Sinne der Drei-Komponenten-Rechnung zusammenhängen. Die Verknüpfung besteht hierbei darin, dass der in der Finanzrechnung ausgewiesene positive/negative Saldo aus Einzahlungen und Auszahlungen die Bilanzposition "Liquide Mittel" (eine Unterposition des Umlaufvermögens) erhöht/mindert.



Das Haushaltsjahr 2011 schließt mit einem Bestand an Zahlungsmittel in Höhe von 861.539,47 € ab, der in der Bilanz auf der Aktivseite unter Pos. A.4 Liquide Mittel ausgewiesen wird.

Nachfolgend sind die einzelnen Positionen der Finanzrechnung erläutert.

Die Ein- und Auszahlungen aus laufender Verwaltungstätigkeit entsprechen im Wesentlichen den Erträgen und Aufwendungen der Ergebnisrechnung. Insofern wird auf die dort stehenden Erläuterungen verwiesen. Abweichungen ergeben sich durch periodische Abgrenzungen sowie der Darstellung von nichtzahlungswirksamen Positionen in der Ergebnisrechnung wie Erträgen und Aufwendungen aus der Auflösung und Bildung von Rückstellungen, Erträgen aus der Auflösung von Sonderposten sowie der Aufwendungen aus der Buchung von Abschreibungen.

### 5.3.1 Einzahlungen aus laufender Verwaltungstätigkeit

Nr.	Beschreibung	Ergebnis	Ansätze	Differenz
	<b>Einzahlungen aus laufender Verwaltungstätigkeit</b>			
1.	Steuern und ähnliche Abgaben	16.386.688,98	14.783.000,00	1.603.688,98
2.	Zuwendungen und allgemeine Umlagen	5.711.807,64	5.339.300,00	372.507,64
3.	Sonstige Transfereinzahlungen	540,50		540,50
4.	Öffentlich-rechtliche Entgelte	4.170.231,06	4.543.500,00	-373.268,94
5.	Privatrechtliche Entgelte	896.807,19	526.300,00	370.507,19
6.	Kostenerstattungen und Kostenumlagen	1.093.812,75	1.188.800,00	-94.987,25
7.	Zinsen und ähnliche Einzahlungen	962.660,43	88.200,00	874.460,43
8.	Einzahlungen a. d. Veräußerung geringw. Vermögensg.			
9.	Sonstige haushaltswirksame Einzahlungen	1.660.205,67	640.000,00	1.020.205,67
10.	<b>= Summe der Einzahlungen aus lfd Verwaltungstätigkeit</b>	<b>30.882.754,22</b>	<b>27.109.100,00</b>	<b>3.773.654,22</b>

### 5.3.2 Auszahlungen aus laufender Verwaltungstätigkeit

Nr.	Name	Ergebnis	Ansatz	Differenz
	<b>Auszahlungen aus lfd. Verwaltungstätigkeit</b>			
11.	Auszahlungen für aktives Personal	-10.309.891,64	-10.523.200,00	213.308,36
12.	Auszahlungen für Versorgung	-141.078,18	-2.600,00	-138.478,18
13.	Auszahlungen für Sach- und Dienstleistungen	-5.301.125,00	-5.498.400,00	197.275,00
14.	Zinsen und ähnliche Auszahlungen	-1.861.024,41	-1.835.000,00	-26.024,41
15.	Transferzahlungen	-12.215.828,00	-10.745.400,00	-1.470.428,00
16.	Sonstige haushaltswirksame Auszahlungen	-1.463.576,36	-831.800,00	-631.776,36
17.	<b>= Summe der Auszahlungen aus lfd Verwaltungstätigkeit</b>	<b>-31.292.523,59</b>	<b>-29.436.400,00</b>	<b>-1.856.123,59</b>

### 5.3.3 Saldo aus laufender Verwaltungstätigkeit

<b>18.</b>	<b>Saldo aus lfd. Verwaltungstätigkeit</b>	<b>-409.769,37</b>	<b>-2.327.300,00</b>	<b>1.917.530,63</b>
------------	--	--------------------	----------------------	---------------------

Im Ergebnis schließt die Finanzrechnung im Bereich der laufenden Verwaltungstätigkeit mit einem negativen Ergebnis in Höhe von 409.769,37 € ab.

### 5.3.4 Einzahlungen für Investitionstätigkeit

Nr.	Beschreibung	Ergebnis	Ansätze	Differenz
	<b>Einzahlungen für Investitionstätigkeit</b>			
19.	Zuwendungen für Investitionstätigkeit	559.131,55	448.000,00	111.131,55
20.	Beiträge u. ä. Entgelte f. Investitionstätigkeit	38.415,69	296.000,00	-257.584,31
21.	Veräußerung von Sachvermögen	853.576,66	150.000,00	703.576,66
22.	Finanzvermögensanlagen			
23.	Sonstige Investitionstätigkeit	99.901,98		99.901,98
	<b>Summe der Einzahlungen für Investitionstätigkeit</b>	<b>1.551.025,88</b>	<b>894.000,00</b>	<b>657.025,88</b>

Die Einzahlungen für Investitionstätigkeit lagen in 2011 um ca. 657.000 € über den geplanten Ansätzen. Der Hauptgrund liegt insbesondere in der Zahlung von

ersten Versicherungsleistungen für die am 04.06.2011 abgebrannte Turnhalle im OT. Föhrste in Höhe von 565.000 €.

### 5.3.5 Auszahlungen für Investitionstätigkeit

	<b>Auszahlungen für Investitionstätigkeit</b>			
25.	Erwerb von Grundstücken und Gebäuden	-1.173.241,74	-2.743.900,00	1.570.658,26
26.	Baumaßnahmen	-3.002.130,32	-1.062.000,00	-1.940.130,32
27.	Erwerb von beweglichem Sachvermögen	-483.608,50	-458.400,00	-25.208,50
28.	Erwerb von Finanzvermögensanlagen			
29.	Aktivierbare Zuwendungen	-213.238,01		-213.238,01
30.	Sonstige Investitionstätigkeit	-5.104.859,71		-5.104.859,71
	<b>Summe der Auszahlungen für Investitionstätigkeit</b>	<b>-9.977.078,28</b>	<b>-4.264.300,00</b>	<b>-5.712.778,28</b>

Nachfolgend sind die einzelnen Finanzrechnungskonten je Position dargestellt:

zu Finanzrechnung Pos. 25

Nr.	Name	Ergebnis	Ansatz	Differenz
782105	Sonstige unbebaute Grundstücke		- 150.000,00	- 150.000,00
782112	Geb/Aufb/Betriebsvorrichtungen bei Soz. Einr.	- 85.747,42	- 30.400,00	55.347,42
782116	Geb., Aufb.u.Betriebsvorr.bei Schulen	- 13.578,04	-	13.578,04
782120	Geb/Aufb/Betriebskult./Sport-/Freiz./Garten	- 5.214,37	- 5.500,00	- 285,63
782185	Entwässerungs- und Abwasserbeseitigungsanlagen	- 884.308,10	- 2.306.000,00	- 1.421.691,90
782186	Straßen, Wege, Plätze, Verkehrslenkungsanlagen	- 39.851,79	- 247.000,00	- 207.148,21
782188	Wasserbauliche Anlagen		- 1.000,00	- 1.000,00
782189	G. u. B. d. Friedhöfe und Bestattungseinrichtungen	- 1.445,06	- 4.000,00	- 2.554,94
782190	Friedhöfe und Bestattungseinrichtungen	- 27.685,05	-	27.685,05
782191	Sonstige Bauten des Infrastrukturvermögens	- 1.305,66	-	1.305,66
782192	Bauten auf fremdem Grund und Boden	- 114.106,25	-	114.106,25
		<b>-1.173.241,74</b>	<b>- 2.743.900,00</b>	<b>-1.570.658,26</b>

### TOP10-Investitionen Pos. 25

INVESTITION	SUMME
INV10-0029 Hochwasserschutz OT Föhrste	- 503.044,04 €
INV10-0028 Schmutzwassersammler Brunk./Warz./God.	- 316.195,94 €
INV10-0061 Umbaumaßn. Kitas (Konjunkturpaket)	- 71.666,92 €
INV10-0071 Erneuerung der Pumpstation Schillerstr.	- 27.302,89 €
INV10-0033 Erneuerung des Zaunes Friedhof Alfeld	- 25.023,02 €
INV10-0022 Bürgersteige	- 19.097,49 €
INV10-0074 Erneuerung PW Wispenstein	- 14.060,74 €
INV10-0079 Ausbau B 3 OT Limmer	- 12.223,38 €
INV10-0084 Erweiterung Limmer-West II	- 12.000,00 €
INV10-0026 Einlaufbauwerke	- 11.443,97 €

## zu Finanzrechnung Pos. 26

Nr.	Name	Ergebnis	Ansatz	Differenz
787100	Auszahlungen für Hochbaumaßnahmen	- 2.315.837,59	- 1.000.000,00	1.315.837,59
787200	Auszahlungen für Tiefbaumaßnahmen	- 614.156,08	- 62.000,00	552.156,08
787300	Auszahlungen für sonstige Baumaßnahmen	- 72.136,65	-	72.136,65
		<b>- 3.002.130,32</b>	<b>- 1.062.000,00</b>	<b>1.940.130,32</b>

TOP10-Investitionen Pos. 26

Zeilenbeschriftungen	Summe
INV10-0019 Bau eines Allwetterbades (jetzt 7 Berge Bad)	- 1.718.392,02 €
INV10-0025 Kläranlage	- 624.911,68 €
INV10-0017 Anbau Krippe Gabelsbergerstr.	- 263.474,40 €
INV10-0048 Bau einer Sauna	- 223.245,90 €
INV10-0064 Außenanlagen Allwetterbad (Konjunkturp.)	- 71.431,13 €
INV10-0071 Erneuerung der Pumpstation Schillerstr.	- 58.804,74 €
INV10-0053 Sanierung Bürgerschule (Konjunkturpaket)	- 28.091,84 €
INV11-0014 Bürgersteige	- 23.765,10 €
INV11-0057 Ampelanlage Ziegelmasch (Allwetterbad)	- 17.677,19 €
INV10-0054 Sanierung Dohnser Schule (Konjunkturpaket)	- 15.802,59 €

## zu Finanzrechnung Pos. 27

Nr.	Name	Ergebnis	Ansatz	Differenz
783120	Ausz.f.d.Erw.v.bwgl.Verm.ggst 150 1000 Euro	- 66.564,03	- 500,00	66.064,03
783403	Lizenzen		- 20.000,00	- 20.000,00
783404	DV-Software	- 15.870,92	-	15.870,92
783418	Fahrzeuge	- 167.208,10	- 70.000,00	97.208,10
783419	Maschinen und Technische Anlagen	- 42.508,57	- 170.600,00	- 128.091,43
783423	Betriebsvorrichtungen	- 1.687,61	-	1.687,61
783424	Betriebs- und Geschäftsausstattung	- 189.769,27	- 197.300,00	- 7.530,73
		<b>- 483.608,50</b>	<b>- 458.400,00</b>	<b>25.208,50</b>

## zu Finanzrechnung Pos. 29

Nr.	Name	Ergebnis	Ansatz	Differenz
781201	SoPo aus Inv.-zuwend. /-zuschüssen a. Gemeinden	- 200.000,00	-	200.000,00
781801	SoPo aus Inv.-zuwend. u. -zusch. a. übr. Bereiche	- 13.238,01	-	13.238,01
		<b>- 213.238,01</b>	<b>-</b>	<b>213.238,01</b>

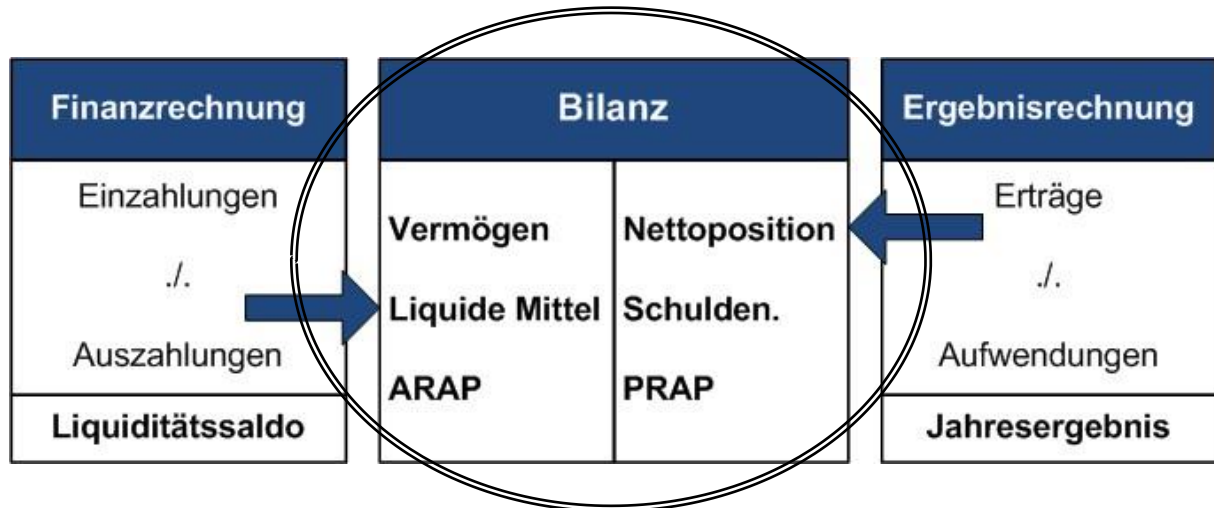
## zu Finanzrechnung Pos. 30

Nr.	Name	Ergebnis	Ansatz	Differenz
783439	Geleistete Anzahlungen auf Sachanlagen	- 31.775,53	-	31.775,53
788530	Gew. v Ausleih.verb.Untern/Beteil./Sond.ver.> 5 J.	- 5.073.084,18	-	5.073.084,18
		<b>- 5.104.859,71</b>	<b>-</b>	<b>5.104.859,71</b>

**Der negative Saldo (-8.426.052,40 EUR) aus investiven Ein- und Auszahlungen wurde 2011 durch die entsprechende Aufnahme von Investitionskrediten finanziert.**

## 5.4 Erläuterungen zur Bilanz

Die nach § 128 Abs. 2 Nr.3 NKomVG aufzustellende Bilanz ist integraler Bestandteil des kommunalen Jahresabschlusses. Sie dient der Darstellung der Vermögens- und Finanzsituation zum Jahresende (Bilanzstichtag 31.12.) und ist die notwendige Ergänzung der Ergebnis- und Finanzrechnung im Drei-Komponenten-System. Die Gegenüberstellung der Vermögenswerte und Ihrer Finanzierung soll Anhaltspunkte für die Beurteilung der Eigenfinanzierung, des Verschuldungsgrades und der dauernden Leistungsfähigkeit der Kommune geben.



Die Bilanz ist gem. § 54 GemHKVO in Kontenform aufzustellen, bei der

- auf der linken Seite die Mittelverwendung als „Aktiva“ das Vermögen, die liquiden Mittel sowie die aktiven Rechnungsabgrenzungsposten und
- auf der rechten Seite die Mittelherkunft als „Passiva“ die Nettoposition, die Schulden sowie die passiven Rechnungsabgrenzungsposten

anzugeben sind.

### 5.4.1 Aktiva

**118.705.884,15 EUR**  
(31.12.2010: 114.084.370,35 EUR)

Aktive Bilanzpositionen ändern sich durch Zu- und Abgänge sowie die bilanziellen Abschreibungen, also den Werteverlust. An dieser Stelle wird nicht auf alle Bilanzpositionen eingegangen, sondern nur wesentliche Abweichungen zur vorherigen Bilanz erläutert. Werte, die sich lediglich durch die regelmäßige Abschreibung verringert haben, werden nicht gesondert erläutert.

### 1. Immaterielles Vermögen

**512.291,85 EUR**

#### 1.2 Lizenzen

Entwicklung in Euro:

Stand am 31.12.2010	Zugänge	Umbuchungen	Abschreibungen	Abgänge	Stand am 31.12.2011
288.075,94	-13.290,50		-55.544,25		219.241,19

Hier werden die EDV-Lizenzen für Standard- und Spezialsoftware aktiviert. Die Position ist gekennzeichnet durch die weiteren Anschaffungskosten für die ERP-Software newsystem.kommunal (~8.500,00 EUR). Die dort bereits in 2010 gebuchten Anschaffungskosten für das GIS-WebOffice sind zunächst als Minus-Zugang (21.850,80 EUR) von der Position weg auf die Position „Anzahlungen auf Sachanlagen“ gebucht worden, da eine Aktivierung erst im Haushaltsjahr 2012 erfolgt. Daher ergibt sich in 2011 ein negativer Vermögenszugang.

Der RBW ergibt sich im Wesentlichen aus folgenden Anlagen:

Anlagen-Nr.	Name	Buchwert 31.12.2011
<b>ANL-960057</b>	Finanzsoftware newsystem@kommunal	116.246,70€
<b>ANL-960075</b>	Virtualisierungssoftware VmWare	22.697,63€
<b>ANL-960071</b>	TIFOSY Straßendatenbank	9.033,46€
<b>ANL-960089</b>	MS - Office Lizenzen 2009	7.360,60€
<b>ANL-000023</b>	Inventarisierungssoftware KAI	6.645,00€
<b>ANL-960072</b>	ARCHICAD CAD - Software	6.228,91€
<b>ANL-000097</b>	ITEBO nsysBerichte+	5.200,30€
<b>ANL-000179</b>	Track-IT!9 Enterprise Software	5.087,58€
<b>ANL-960067</b>	Ausschreibungssoftware Baudezernat	3.855,93€
<b>ANL-960086</b>	HADES Friedhofsverwaltungssoftware	3.633,28€
<b>ANL-960079</b>	NH - KITA (Kindertagesstättenverwaltung)	3.559,81€

#### 1.4 Geleistete Investitionszuweisungen und -zuschüsse

Entwicklung in Euro:

Stand am 31.12.2010	Zugänge	Umbuchungen	Abschreibungen	Abgänge	Stand am 31.12.2011
96.459,75	200.000,00		-3.409,09		293.050,66

Hier werden die Finanzhilfen für Investitionen Dritter ausgewiesen, an denen sich die Stadt Alfeld (Leine) beteiligt hat. Zu aktivieren ist 2011 die Beteiligung an der Investitionsmaßnahme „Sanierung Aula Gymnasium Alfeld“ durch den Landkreis Hildesheim.

## 2. Sachvermögen

**109.659.310,91 EUR**  
(Vorjahr: 109.657.791,13 EUR)

Das Sachvermögen stellt materielle Vermögensgegenstände dar, deren Nutzungsdauer zeitlich begrenzt sein kann (z.B. bei Gebäuden, Fahrzeugen, Mobiliar), wenn sie einer Abnutzung und somit einem wirtschaftlichen Verbrauch unterliegen. Die Nutzungsdauer kann aber auch unbegrenzt sein (in der Regel bei Grund und Boden).

## 2.1 Unbebaute Grundstücke und grundstücksgleiche Rechte

### Entwicklung in Euro:

Stand am 31.12.2010	Zugänge	Umbuchungen	Abschreibungen	Abgänge	Stand am 31.12.2011
22.164.618,35			-20,56	-125.698,58	22.038.899,21

Hierunter werden Grünflächen, Ackerland, Wald- und Forstflächen und sonstige unbebaute Grundstücke geführt. Der Vermögensabgang resultiert aus dem Verkauf von entsprechenden Flächen. Unter der Position werden auch Ausgleichsmaßnahmen bilanziert, die einer Abnutzung unterliegen. Daher werden auch Abschreibungen ausgewiesen.

## 2.2 Bebaute Grundstücke und grundstücksgleiche Rechte

### Entwicklung in Euro:

Stand am 31.12.2010	Zugänge	Umbuchungen	Abschreibungen	Abgänge	Stand am 31.12.2011
23.022.708,43	188.670,65	3.216.732,73	-626.608,92	-602.187,38	25.229.264,88

Zu den bebauten Grundstücken zählen Grundstücke mit Gebäuden und/oder Aufbauten. Die Bilanzposition ist geprägt durch nachträgliche Herstellungskosten (Rechnungsstellungen nach Inbetriebnahme) des 7 Berge Bades sowie die Eröffnung des Außengeländes und die Inbetriebnahme der Sauna des 7 Berge Bades und somit deren Aktivierung.

Es wurden insbesondere folgende Anlagenzugänge gebucht:

- 1,14 Mio EUR nachträgliche AHW für das 7 Berge Bad
- 0,88 Mio EUR Außengelände 7 Berge Bad
- 0,36 Mio EUR Sauna 7 Berge Bad
- 0,40 Mio EUR Krippenanbau Kita Gabelsberger Str.
- 0,50 Mio EUR Investitionen Konjunkturpaket II Grundschulen und Kitas
- 0,12 Mio EUR Heizungsanlage Kläranlage Wettensen

Bei den Abgängen fällt die nach einem Brand völlig zerstörte Sporthalle Föhrste inkl. aller Nebengebäude sowie der Verkauf der ehemaligen Grundschule Gerzen ins Gewicht.

Die im Vergleich zum Vorjahr deutlich höheren Abschreibungen resultieren aus dem nun erstmalig gebuchten Jahreswert der AfA für das 7 Berge Bad. Die sich aus dem Verlust der Sporthalle Föhrste ergebenden außerordentlichen Abschreibungen sind nicht in der Anlagenübersicht zu finden, sondern nur in der Ergebnisrechnung unter den außerordentlichen Aufwendungen.



Die TOP10-RBW der Position:

Nr.	Name	RBW 31.12.2011
ANL-div.	7 Berge Bad	11.139.697,45 €
ANL-div.	7 Berge Bad Außenanlagen	847.065,33 €
ANL-920050	Bürgerschule Neubau	511.244,83 €
ANL-970263	Alfeld (Leine)-24-71/129	502.748,19 €
ANL-970264	Alfeld (Leine)-24-71/129	404.557,14 €
ANL-920102	Kita Föhrste	396.217,28 €
ANL-div.	7 Berge Bad Sauna	351.768,62 €
ANL-920014	Feuerwehr Alfeld (Leine)	326.681,06 €
ANL-000620	Krippenanbau Kita Gabelsbergerstr.	290.528,40 €
ANL-000624	Baumaßnahme KPII Dohnser Schule	273.273,34 €

### 2.3 Infrastrukturvermögen

#### Entwicklung in Euro:

Stand am 31.12.2010	Zugänge	Umbuchungen	Abschreibungen	Abgänge	Stand am 31.12.2011
59.859.242,56	1.018.747,32	132.735,57	-2.284.478,16	-8.657,50	58.717.589,79

In der Bilanzposition sind neben dem infrastrukturellen Grund und Boden die baulichen Anlagen enthalten. Hierzu zählen insbesondere Straßen, Wege, Plätze, Brücken, Friedhöfe sowie Entwässerungs- und Abwasserbeseitigungsanlagen (Kanäle, Kläranlage).

Die wertgrößten Bereiche unter dieser Position sind:

- **Kanalsystem inkl. Pump- und Speicherbauwerke**  
7.400 Haltungen, Gesamtlänge 270,1 km  
15 Speicherbauwerke  
11 Abwasserpumpwerke  
RBW 26,9 Mio EUR  
abgeschlossene Maßnahmen 0,9 Mio EUR  
Abschreibung 0,7 Mio EUR
- **Straßen, Wege, Plätze**  
RBW 10,7 Mio EUR  
abgeschlossene Maßnahmen 0,1 Mio EUR  
Abschreibung 1,3 Mio EUR
- **Kläranlage Wettensen**  
RBW 2,6 Mio EUR  
Abschreibung 0,2 Mio EUR  
Beginn 1. BA Studie 2020
- **Grundstücke**  
1.137 Flurstücke; Fläche 1,99 km<sup>2</sup>  
RBW 17,7 Mio EUR

## 2.4 Bauten auf fremden Grundstücken

### Entwicklung in Euro:

Stand am 31.12.2010	Zugänge	Umbuchungen	Abschreibungen	Abgänge	Stand am 31.12.2011
	114.106,25		-4.226,16		109.880,09

Unter dieser Position wird der städtische Anteil am Bau des Leine-Heide-Radweges bilanziert. Das Teilstück des Weges wurde im Mai 2011 fertiggestellt.

## 2.6 Maschinen und technische Anlagen; Fahrzeuge

### Entwicklung in Euro:

Stand am 31.12.2010	Zugänge	Umbuchungen	Abschreibungen	Abgänge	Stand am 31.12.2011
1.411.202,74	211.981,26		-216.635,09	-171.746,62	1.406.548,91

2011 wurden folgende Fahrzeuge und Maschinen beschafft:

ANL-000095 UNIMOG U 400	136.623,03 €
ANL-000120 VW Caddy Maxi	31.174,01 €
ANL-000067 Motorboot Vator (FFW)	2.027,96 €
ANL-000109 Rasenkehrmaschine	11.368,12 €
ANL-000089 Walker-Mowers-Mähgerät	23.276,40 €
Kleingeräte	7.511,74 €

Für zwei Alt-Fahrzeuge sowie ausgemusterte Geräte aus den Bereichen Brandschutz und Hallenbad konnten noch Verkaufserlöse erzielt werden.

## 2.7 Betriebs- und Geschäftsausstattung

### Entwicklung in Euro:

Stand am 31.12.2010	Zugänge	Umbuchungen	Abschreibungen	Abgänge	Stand am 31.12.2011
1.103.305,82	247.689,67	4.352,90	-87.548,91	-2.438,38	1.265.658,08

Die größten Zugänge betreffen die Bereiche Brandschutz und Kinderbetreuung. Die Zugänge teilen sich auf folgende Produkte und Anlagen auf:

<b>126.01 Brandschutz</b>	<b>47.205,26 €</b>
ANL-000096 143 Digit.Alarmempfänger LX4	24.152,86 €
ANL-000052 Waschmaschine f. Atemschutzm.	20.050,85 €
ANL-000053 Trockner f. Atemschutzmasken	3.001,55 €
<b>365.01 Betrieb der Tageseinrichtungen für Kinder</b>	<b>44.498,89 €</b>
Ausstattung Kita/Krippe Gabelbergerstraße	42.194,55 €
Ausstattung Kita Vormasch	2.304,34 €
<b>424.02 7 Berge Bad</b>	<b>19.784,28 €</b>

ANL-000409 7BB - Grundausrüstung	4.352,90 €
ANL-000040 Industriesauger Ruwac + Zub.	3.783,28 €
ANL-000044 Wasserspielgerät Iceberg XL	2.788,10 €
ANL-000047 Wasserspielgerät Wasserrutsche	2.559,79 €
ANL-000045 Wasserspielgerät Orbit XL	2.043,30 €
ANL-000046 Wasserspielgerät Wasserweg	1.731,88 €
ANL-000048 Wasserspielgerät Laufrad Loop	1.709,28 €
Sonstiges	815,75 €
<b>111.14 EDV</b>	<b>17.201,45 €</b>
ANL-000117 Plotter HP DesignJet T2300PS	9.371,25 €
ANL-000056 Systempaket mobile Datenerfassung	3.546,20 €
ANL-000064 2x16GB Arbeitsspeicher	2.142,00 €
ANL-000063 2x16GB Arbeitsspeicher	2.142,00 €
<b>366.01 Betrieb von Spielplätzen</b>	<b>12.274,54 €</b>
ANL-000058 Turmkombination Marion	3.914,46 €
ANL-000566 Seilbahn 30m	3.485,48 €
ANL-000569 Viererwippe	2.146,88 €
ANL-000567 Sandkasten Dr.-Jansen-Str.	1.558,31 €
ANL-000568 Sandkasten Wispenstein	1.169,41 €
<b>424.01 Sportstätten</b>	<b>12.086,89 €</b>
ANL-000099 Hochsprungmatte Stadion	2.174,70 €
ANL-000098 Schülerbarren Dohnser Schule	2.171,37 €
ANL-000105 Numatic Scheuersaugmaschine SH Brunkensen	1.935,46 €
ANL-000106 Numatic Scheuersaugmaschine SH Limmer	1.935,12 €
ANL-000101 Numatic Scheuersaugmaschine SH Sack	1.935,12 €
ANL-000100 Numatic Scheuersaugmaschine SH Langenholzen	1.935,12 €
<b>111.10 Innere Dienste</b>	<b>11.615,97 €</b>
ANL-000072 c-max Treppensteiger	4.738,15 €
Büromöbel innere Verwaltung	6.877,82 €
<b>211.01 Betrieb der Grundschulen</b>	<b>9.904,94 €</b>
ANL-000114 Bistropülmaschine (+Zubehör) Dohnser Schule	5.590,24 €
Außenspielgeräte Bürgerschule	2.921,17 €
ANL-000115 Telefonanlage Dohnser Schule	1.393,53 €
<b>366.02 Jugendzentrum "Treff"</b>	<b>7.671,00 €</b>
ANL-000039 Skateranlage Bahnhof	7.671,00 €
<b>545.01 Straßenreinigung</b>	<b>5.434,00 €</b>
ANL-000125 Abrollcontainer 9,5 m <sup>3</sup>	3.689,00 €
ANL-000112 Cramer Universalsauger LS 5000	1.745,00 €
<b>575.01 Tourismusförderung</b>	<b>1.717,97 €</b>
ANL-000066 Hinweisschild "Fagus-Werk"	1.025,48 €
ANL-000065 Hinweisschild "Fagus-Werk"	692,49 €
<b>538.01 Bau, Unterhaltung u. Betrieb d. Kläranlage</b>	<b>1.223,52 €</b>
ANL-000081 Rohr Absperrblase Typ Plugy	1.223,52 €
<b>ANL-000025 Sammelposten 2011 (bew.VG 150-1.000 EUR)</b>	<b>65.664,98 €</b>

## 2.9 Geleistete Anzahlungen, Anlagen im Bau

### Entwicklung in Euro:

Stand am 31.12.2010	Zugänge	Umbuchungen	Abschreibungen	Abgänge	Stand am 31.12.2011
2.096.713,23	2.148.577,92	-3.353.821,20			891.469,95

Die zum Bilanzstichtag noch nicht abgeschlossenen Baumaßnahmen und geleisteten Anzahlungen für Sachvermögen werden unter dieser Bilanzposition aufgeführt. Nach Fertigstellung bzw. Inbetriebnahme werden diese Maßnahmen umgebucht (auch unterjährig) und über ihre betriebsgewöhnliche Nutzungsdauer abgeschrieben.

Umgebucht (aktiviert) wurden folgende Maßnahmen:

AIB000001 7 Berge Bad (AiB)	- 1.832.194,10 €
AIB000003 Krippe Kita Gabelsbergerstr.	- 397.276,43 €
AIB000002 Sauna 7 Berge Bad (AiB)	- 345.271,12 €
AIB000114 Sanierung Dohnser Schule KPII	- 274.800,01 €
AIB000005 Außenanlagen 7 Berge Bad	- 206.439,27 €
AIB000113 Sanierung Bürgerschule KPII	- 132.898,34 €
AIB000004 Pumpwerk Schillerstraße	- 67.316,48 €
AIB000068 Gehwegerneuerung Antonianger	- 24.500,10 €
AIB000093 Buswartehalle 7BB	- 23.241,80 €
AIB000115 Spielplatz Dehnsen	- 18.234,89 €
AIB000065 Ampelanlage 7BB Ziegelmasch	- 17.677,19 €
AIB000090 Sanitäre Einrichtungen KPII	- 11.351,11 €
AIB000116 Spielplatz Wispenstein	- 2.620,36 €

Zum 31.12.2011 werden folgende AIB bzw. Anzahlungen auf Sachanlagen je Produkt bilanziert:

<b>538.01 Bau, Unterhaltung und Betrieb der Kläranlage</b>	<b>724.266,83 €</b>
Studie 2020	724.266,83 €
<b>511.04 Durchführung der Stadtsanierung/Dorfern.</b>	<b>74.179,78 €</b>
AIB000071 Dorferneuerung "Süddörfer"	74.179,78 €
<b>554.01 Naturschutz</b>	<b>29.313,89 €</b>
AIB000076 "Auenpark" Planung allg.	29.313,89 €
<b>111.14 EDV</b>	<b>21.850,80 €</b>
AIB000154 SYNERGIS WEB-GIS	21.850,80 €
<b>126.01 Brandschutz</b>	<b>16.882,07 €</b>
AIB000155 MTW MB Vito Kombi JF/KiF	16.882,07 €
<b>365.01 Betrieb der Tageseinrichtungen für Kinder</b>	<b>12.974,77 €</b>
AIB000080 Umbaumaßnahme Kita Mönchehof	8.733,64 €
AIB000161 Ausstattung Ruheraum	4.241,12 €
<b>366.01 Betrieb von Spielplätzen</b>	<b>10.652,34 €</b>

AIB000158 Turmkombination KArin	4.530,34 €
AIB000156 Spielturm Schwarzwald	2.004,46 €
AIB000157 Spielgeräte PE-Lok	1.536,13 €
AIB000160 Sandkasten	1.382,84 €
AIB000159 Sandkasten	1.198,57 €
<b>552.01 Öffentliche Gewässer / Wasserbauliche Anlagen</b>	<b>1.349,46 €</b>
AIB000007 Hochwasserschutzkonzept Glene	674,73 €
AIB000008 Hochwasserschutzkonzept Wispe	674,73 €

### 3. Finanzvermögen

**7.492.833,24 EUR**  
(Vorjahr: 2.902.964,24 EUR)

Die Stadt Alfeld (Leine) hält im Rahmen ihrer Aufgabenerfüllung Beteiligungen an Unternehmen. Diejenigen Unternehmen, an denen die Stadt mehrheitlich (> 50,0%) beteiligt ist, stellen „verbundene Unternehmen“ dar. Ist die Stadt mit weniger als 50,0% beteiligt, so sind die Anteile als „Beteiligungen“ zu bilanzieren.

#### 3.1 Anteile an verbundenen Unternehmen

##### Entwicklung in Euro:

Stand am 31.12.2010	Zugänge	Umbuchungen	Abschreibungen	Abgänge	Stand am 31.12.2011
400.000,00					400.000,00

Die Stadt Alfeld (Leine) ist 100%-Gesellschafter der Wasserwerk Alfeld GmbH. Der zu bilanzierende Wert entspricht dem in der Bilanz der Wasserwerk Alfeld GmbH zum 31.12.2010 ausgewiesenen Eigenkapital zuzüglich der Kapitalrücklage.

#### 3.2 Beteiligungen

##### Entwicklung in Euro:

Stand am 31.12.2010	Zugänge	Umbuchungen	Abschreibungen	Abgänge	Stand am 31.12.2011
21.638,79					21.638,79

Die Stadt Alfeld (Leine) ist an folgenden Unternehmen beteiligt:

- Krankenhaus Alfeld GmbH (50%)
- Kreiswohnbau Hildesheim GmbH (0,18%)

Für die Beteiligung an der Krankenhaus Alfeld GmbH ist aufgrund des dauerhaft defizitären Zustandes mit der Folge des ebenfalls auf Dauer negativen Eigenkapitals von einer dauernden Wertminderung auszugehen. Nach dem gem. § 47 VI GemHKVO anzuwendendem strengen Niederstwertprinzip ist der Wert der gesamten Beteiligung mit 0,00 € anzusetzen.

Das Stammkapital der Kreiswohnbau Hildesheim GmbH beträgt 6.657.850,00 €. Die Stadt Alfeld (Leine) ist daran mit 11.800,00 € beteiligt. Das entspricht einer Beteiligungsquote von 0,18 %. Nach der Eigenkapitalspiegelmethode ergibt sich folgender Bilanzbetrag:

Gezeichnetes Kapital	6.657.580,00 €
Kapitalrücklage	5.551.061,30 €
	<b>12.208.641,30 €</b>
Beteiligung Stadt Alfeld	0,18%
Bilanzbetrag	<b>21.638,79 €</b>

### 3.4 Ausleihungen

#### Entwicklung in Euro:

Stand am 31.12.2010	Zugänge	Umbuchungen	Abschreibungen	Abgänge	Stand am 31.12.2011
	5.073.084,18		-99.901,98		4.973.182,20

Unter dieser Position werden langfristige Finanz- und Kapitalforderungen, u.a. auch Ausleihungen an Unternehmen, mit denen ein Beteiligungsverhältnis besteht, bilanziert. Unter Ausleihungen werden dabei Forderungen verstanden, welche gegen Hingabe von Kapital erworben wurden.

Die Stadt Alfeld (Leine) und der Landkreis Hildesheim als Gesellschafter haben 2011 die bestehenden Kredite der Krankenhaus Alfeld GmbH zu gleichen Teilen übernommen, einschließlich der fällig werdenden Vorfälligkeitsentschädigungen. Der Sachverhalt und die Hintergründe zur Umstrukturierung des Kreditportfolios der Krankenhaus Alfeld GmbH sind im Vorbericht zum I. Nachtragshaushaltsplan der Stadt Alfeld (Leine) für das Haushaltsjahr 2010 umfänglich dargestellt. Der Schuldendienst wird durch die Gesellschaft gedeckt. In dieser Höhe erfolgt auch die Abschreibung.

### 3.6 Öffentlich-rechtliche Forderungen

Öffentlich-rechtliche Forderungen resultieren auf der Grundlage von Gesetzen, Rechtsverordnungen oder Satzungen aus der Festsetzung von Gebühren (Verwaltungs- und Benutzungsgebühren), Beiträgen, Steuern und steuerähnlichen Abgaben. Sie werden unter dieser Bilanzposition ausgewiesen, soweit sie zum Bilanzstichtag noch nicht beglichen wurden.

**Bestand Forderungskonten zum 31.12.2011 1.385.720,12 EUR**  
(Vorjahr: 1.690.687,21 EUR)

#### davon:

- Öffentl.-rechtl. Ford. aus Dienstleistungen 538.000,25 EUR
- Kommunale Steuern und übrige öffentl.-rechtl. Forderungen 519.729,35 EUR
  - Gewerbesteuer 394.787,86 EUR
  - Grundsteuer B 105.471,97 EUR
  - Hundesteuer 18.345,45 EUR
  - Sonstiges 674,07 EUR
- Sonstige Forderungen 140.386,83 EUR  
hier handelt es sich um offene kreditorische Zahlungen, die in 2011 getätigt, aber erst in 2012 kreditorisch verbucht worden sind

Zum 31.12.2011 wurden insgesamt 261.832,38 EUR Pauschalwertberichtigungen gebucht.

### 3.8 Sonstige privatrechtliche Forderungen

<b>Bestand Forderungskonten zum 31.12.2011</b>	<b>278.201,51 EUR</b>
Ersatzvornahmen	154.536,74 EUR
Grabpflege	84.431,39 EUR
sonstige Privatrechtliche Forderungen aus Dienstl.	39.233,38 EUR

Zum 31.12.2011 wurden insgesamt 69.106,96 EUR Pauschalwertberichtigungen gebucht.

### 3.9 Sonstige Vermögensgegenstände

Unter dieser Position ist der Bestand der bei der Niedersächsischen Versorgungskasse (NVK) geführten Versorgungsrücklage bilanziert. Sowohl in der Eröffnungsbilanz als auch im Jahresabschluss 2010 wurde der Bestand der Versorgungsrücklage nicht korrekt bilanziert. Im Rahmen des vorliegenden Jahresabschlusses wurde daher eine Berichtigung der Eröffnungsbilanz vorgenommen und der Wert der Versorgungsrücklage unter Berücksichtigung der Zu- und Abgänge des Jahres 2010 neu mit in die Bilanz aufgenommen. Der Wert beträgt gem. Berechnung der Niedersächsischen Versorgungskasse zum 31.12.2011 160.631,17 EUR und wird nun so auch in der vorliegenden Bilanz abgebildet.

Weiterhin werden unter der Bilanzposition Debitorische Kreditoren i.H.v. 111.797,75 EUR bilanziert.

## 4. Liquide Mittel

**861.539,47 EUR**  
(Vorjahr: 963.505,04 EUR)

Der Bestand an liquiden Mitteln setzt sich zum 31.12.2011 wie folgt zusammen:

	<b>31.12.2011</b>	<b>31.12.2010</b>
Sichteinlagen bei Banken u. Kreditinstituten	559.674,51 €	157.614,90 €
Tagesgelder	299.554,15 €	803.579,33 €
Barkassenbestand	2.310,81 €	2.310,81 €

## 5. Aktive Rechnungsabgrenzung

**179.908,68 EUR**  
(Vorjahr: 175.574,25 EUR)

Unter dieser Bilanzposition werden bereits vor dem Bilanzstichtag geleistete Auszahlungen, die jedoch erst nach dem Bilanzstichtag als Aufwendungen ergebniswirksam werden, aktiviert.

Zum 31.12.2011 werden die folgenden geleisteten Vorauszahlungen ausgewiesen:

Beschreibung	Betrag
Versorgungsumlage 2012 1.Quartal 2012	135.151,00 EUR
Beihilfeumlage 2012 1.Quartal 2012	39.848,00 EUR
Sonstiges	4.909,68 EUR
	<b>179.908,68 EUR</b>



## 5.4.2 Passiva

**118.705.884,15 EUR**  
(Vorjahr: 114.084.370,35 EUR)

### 1. Nettoposition

**52.080.898,94 EUR**  
(Vorjahr: 55.927.244,43 EUR)

Die Nettoposition entspricht vom Grundsatz her der Position des Eigenkapitals in der Handelsbilanz und wird als Differenz zwischen der Aktivseite (Vermögen) und den sonstigen Passiva-Positionen (Schulden, Rückstellungen, passive Rechnungsabgrenzung) errechnet. Inhaltlich setzt sich die Nettoposition nach § 54 Abs. 4 GemHKVO aus dem Basis-Reinvermögen, den Rücklagen, dem Jahresergebnis und den Sonderposten zusammen.

#### 1.1 Basis-Reinvermögen

Das Basis-Reinvermögen wird untergliedert in

1.1.1 Reinvermögen und	43.493.152,97 EUR
1.1.2 Sollfehlbetrag aus kameralem Abschluss	-2.171.592,47 EUR

Das Reinvermögen ergibt sich aus dem Saldo der Vermögens- und Schuldenwerte sowie der Sonderposten.

Das Basis-Reinvermögen hat sich durch die in der Vergangenheit aufgelaufenen kamerale Sollfehlbeträge vermindert. Diese sind zukünftig vordringlich auszugleichen, d.h. durch Überschüsse zu erwirtschaften. Da eine Verrechnung des Sollfehlbetrags mit dem Reinvermögen nicht vorgenommen werden darf, ist das Reinvermögen um den Sollfehlbetrag erhöht worden.

Der in der Eröffnungsbilanz zum 01.01.2010 bilanzierte Sollfehlbetrag in Höhe von -2.171.592,47 EUR konnte im Jahr 2011 durch das insgesamt negative Jahresergebnis nicht reduziert werden.

Das Basis-Reinvermögen beträgt **41.321.560,50 EUR**.

#### 1.3 Jahresergebnis

Die Nettoposition wird mit einem **Fehlbetrag in Höhe von 3.114.881,35 EUR** belastet. Hierin enthalten ist die Zuführung an den Sonderposten für den Gebührenaussgleich i.H.v. 261.247,38 EUR.

Die Ergebnisrechnung schließt mit **-2.853.633,73 EUR** ab.

#### 1.4 Sonderposten

Sonderposten sind vor allem von Dritten gezahlte Zuwendungen, deren Verwendung festgelegt ist (z.B. Investitionszuweisungen vom Land an die Kommune). Sonderposten können z.B. aber auch für Beiträge oder für den Gebührenaussgleich gebildet werden.

Ihre planmäßige ertragswirksame Auflösung erfolgt über die Restnutzungsdauer des dazugehörigen Vermögensgegenstandes.

#### 1.4.1 Zuwendungen u. Umlagen für Vermögensgegenstände

<b>Stand 31.12.2010</b>	<b>Zugänge</b>	<b>Abgänge</b>	<b>Stand 31.12.2011</b>
13.016.872,20 €	536.434,22 €	839.973,64 €	12.713.332,78 €

Im Jahr 2011 hat die Stadt Alfeld (Leine) Investitionszuweisungen aus Mitteln des Konjunkturpaketes (168.750 EUR für Außenanlagen 7BB) sowie der Richtlinie Investitionen Kinderbetreuung (RIK) erhalten.

#### 1.4.2 Beiträge und ähnliche Entgelte

<b>Stand 31.12.2010</b>	<b>Zugänge</b>	<b>Abgänge</b>	<b>Stand 31.12.2011</b>
5.069.241,02 €	37.060,42 €	410.999,13 €	4.695.302,31 €

#### 1.4.5 Erhaltene Anzahlungen auf Sonderposten

Unter dieser Position ist der Abschlag der Versicherung für den Vermögensschaden durch den Brand in der Sporthalle Föhrste bilanziert.

## **2. Schulden**

**52.005.255,47 EUR**  
(Vorjahr: 44.301.733,22 EUR)

### 2.1 Geldschulden

Zum Bilanzstichtag sind die lang- und kurzfristigen Kreditverbindlichkeiten anzugeben:

#### **Kreditverbindlichkeiten für Investitionen**

**40.318.628,99 EUR**  
(Vorjahr: 34.807.056,94 EUR)

#### **Liquiditätskredite**

**10.000.000,00 EUR**  
(Vorjahr: 7.000.000,00 EUR)

2011 wurden neue Investitionskredite i.H.v. 7.073.084,18 EUR aufgenommen. Darunter ist auch die Kreditaufnahme (5.073.084,18 EUR), die für die Umschichtung

des Kreditportfolios für die Krankenhaus Alfeld GmbH notwendig war. Die Kreditaufnahme für die „originäre“ Investitionstätigkeit der Stadt betrug mithin 2,0 Mio EUR.

An Tilgungsleistungen für Investitionskredite wurden in 2011 insgesamt 1.561.512,13 EUR getätigt.

### 2.3 Verbindlichkeiten aus Lieferungen und Leistungen

Die zum Bilanzstichtag rechnungs- aber noch nicht zahlungswirksamen kreditorischen Geschäftsvorfälle (Eingangsrechnungen) sind unter dieser Bilanzposition auszuweisen (559.384,77 EUR).

### 2.4 Transferverbindlichkeiten

Hier sind Verbindlichkeiten aus Zuweisungen und Zuschüssen für laufende Zwecke, aus allgemeinen Umlagen und aus sonstigen Transferaufwendungen zu passivieren (24.004,65 EUR).

### 2.5 Sonstige Verbindlichkeiten

Die sonstigen Verbindlichkeiten setzen sich aus folgenden Verbindlichkeitspositionen zusammen:

- Durchlaufende Posten
  - USt-Verbindlichkeit gegenüber dem Finanzamt 3.922,65 EUR
  - Frischwasserentgelte 188.231,10 EUR  
(von der Stadt erhoben zur Weiterleitung an die Wasserwerk Alfeld GmbH)
  - Einbehaltene Sicherheitsbeträge für Baumaßnahmen 182.657,74 EUR
  - Verwaltungszwangsverfahren 177.180,83 EUR  
(Vollstreckung im Auftrag Dritter)
  - Region Leinebergland 61.050,54 EUR  
(weiterzuleitende Finanzmittel)
  - Sonstiges (Saldo) 23.087,86 EUR
- Andere sonstige Verbindlichkeiten 467.106,34 EUR  
insbesondere kreditorische Debitoren 450.899,37 EUR

## 3. Rückstellungen

**14.619.235,74 EUR**  
(Vorjahr: 13.855.392,70 EUR)

### 3.1 Pensionsrückstellungen und ähnliche Verpflichtungen

Durch die Bildung von Pensionsrückstellungen und ähnliche Verpflichtungen werden die während der aktiven Beschäftigungszeit erworbenen Ansprüche periodengerecht abgebildet. Dazu gehören die Ansprüche aus bestehenden Pensionen sowie sämtliche Pensionsanwartschaften und andere fortgeltende Ansprüche von Personen nach dem Ausscheiden aus dem aktiven Dienst. Diese Ansprüche bestehen unabhängig von der Zwischenschaltung der Niedersächsischen Versorgungskasse unmittelbar gegen die Stadt Alfeld (Leine):

- Pensionsrückstellungen 12.232.653,00 EUR
- Beihilferückstellungen 1.565.780,00 EUR

### 3.2 Rückstellungen für Altersteilzeit und ähnliche Maßnahmen

Diese weiteren Personalrückstellungen dienen der periodengerechten Abbildung von erworbenen Ansprüchen bzw. zukünftigen Verpflichtungen:

- Rückstellungen für nicht in Anspruch genommenen Urlaub 199.460,00 EUR  
(entspricht 1.454 Tagen)
- Rückstellungen für geleistete Überstunden 120.407,00 EUR  
(entspricht 6.026 Stunden)
- Rückstellungen für Altersteilzeit 196.755,74 EUR  
(Beschäftigungsphase = 4 Mitarbeiter; Freistellungsphase = 7 Mitarbeiter)

### 3.7 Rückstellungen für drohende Verpflichtungen aus Bürgschaften, Gewährleistungen und anhängigen Gerichtsverfahren

Gemäß § 43 Abs. 1 Nr. 7 GemHKVO ist 2010 eine Rückstellung i.H.v. 9.000,00 EUR anlässlich eines anhängigen Gerichtsverfahrens gebildet worden. Das Verfahren ist auch Ende 2011 noch nicht abgeschlossen. Der Stand zum 31.12.2011 berücksichtigt zwischenzeitlich in Rechnung gestellte Anwaltskosten.

### 3.8 Andere Rückstellungen

Neben der nachgeholten Rückstellungen für die Haushaltsausgabereste 2009 des Verwaltungshaushaltes (156.869,03 EUR) und die Sanierung der Schaper-Orgel in der St. Nicolai Kirche (200.000,00 EUR) (vgl. 5.1) wurden mehrere Verbindlichkeitsrückstellungen für zum Bilanzstichtag nicht in Rechnung gestellte Sachverhalte gebildet (25.465,58 EUR)

# Anlagenübersicht 2011

gem. § 56 Abs. 1 GemHKVO

Anlagevermögen	Entwicklung der Anschaffungs- und Herstellungswerte						Entwicklung der Abschreibungen					Buchwerte	
	Stand am 31.12. des Vorjahres -Euro-	Zugänge im Haushaltsjahr -Euro-	Abgänge im Haushaltsjahr -Euro-	Umbuchungen im Haushaltsjahr -Euro-	Stand am 31.12. des HHJahres -Euro-	Stand am 31.12. des Vorjahres -Euro-	Abschreibungen im HHJahr -Euro-	Auflösungen <sup>1</sup> -Euro-	Zuschreibungen im HHJahr -Euro-	Stand am 31.12. des HHJahres -Euro-	BW am 31.12. des HHJahres -Euro-	BW am 31.12. des Vorjahres -Euro-	
<b>1. Immaterielle Vermögensgegenstände</b>	<b>530.273,34</b>	<b>186.709,50</b>			<b>716.982,84</b>	<b>-145.737,65</b>	<b>-58.953,34</b>			<b>-204.690,99</b>	<b>512.291,85</b>	<b>384.535,69</b>	
1.1 Konzessionen													
1.2 Lizenzen	433.455,00	-13.290,50			420.164,50	-145.379,06	-55.544,25			-200.923,31	219.241,19	288.075,94	
1.3 Ähnliche Rechte													
1.4 Geleistete Investitionszuweisungen und -zuschüsse	96.818,34	200.000,00			296.818,34	-358,59	-3.409,09			-3.767,68	293.050,66	96.459,75	
1.5 Aktivierter Umstellungsaufwand													
1.6 Sonstiges immaterielles Vermögen													
<b>2. Sachvermögen (ohne Vorräte und geringwertige Vermögensgegenstände)</b>	<b>115.514.868,07</b>	<b>3.929.773,07</b>	<b>-910.728,46</b>		<b>118.533.912,68</b>	<b>-5.857.076,94</b>	<b>-3.219.517,80</b>	<b>201.992,97</b>		<b>-8.874.601,77</b>	<b>109.659.310,91</b>	<b>109.657.791,13</b>	
2.1 Unbebaute Grundstücke und grundstücksgleiche Rechte	22.164.628,63		-125.698,58		22.038.930,05	-10,28	-20,56			-30,84	22.038.899,21	22.164.618,35	
2.2 Bebaute Grundstücke und grundstücksgleiche Rechte	23.516.794,60	188.670,65	-602.187,38	3.216.732,73	26.320.010,60	-494.086,17	-626.608,92	29.949,37		-1.090.745,72	25.229.264,88	23.022.708,43	
2.3 Infrastrukturvermögen	63.251.305,03	1.018.747,32	-8.657,50	132.735,57	64.394.130,42	-3.392.062,47	-2.284.478,16			-5.676.540,63	58.717.589,79	59.859.242,56	
2.4 Bauten auf fremden Grundstücken		114.106,25			114.106,25		-4.226,16			-4.226,16	109.880,09		
2.5 Kunstgegenstände, Kulturdenkmäler													
2.6 Maschinen und technische Anlagen; Fahrzeuge	3.299.630,85	211.981,26	-171.746,62		3.339.865,49	-1.888.428,11	-216.635,09	171.746,62		-1.933.316,58	1.406.548,91	1.411.202,74	
2.7 Betriebs- und Geschäftsausstattung	1.185.795,73	247.689,67	-2.438,38	4.352,90	1.435.399,92	-82.489,91	-87.548,91	296,98		-169.741,84	1.265.658,08	1.103.305,82	
2.9 Geleistete Anzahlungen, Anlagen im Bau	2.096.713,23	2.148.577,92		-3.353.821,20	891.469,95						891.469,95	2.096.713,23	
<b>3. Finanzvermögen (ohne Forderungen)</b>	<b>421.638,79</b>	<b>5.073.084,18</b>			<b>5.073.084,18</b>	<b>0,00</b>	<b>-99.901,98</b>			<b>-99.901,98</b>	<b>5.394.820,99</b>	<b>421.638,79</b>	
3.1 Anteile an verbundenen Unternehmen	400.000,00										400.000,00	400.000,00	
3.2 Beteiligungen	21.638,79										21.638,79	21.638,79	
3.3 Sondervermögen mit Sonderrechnung													
3.4 Ausleihungen		5.073.084,18			5.073.084,18		-99.901,98			-99.901,98	4.973.182,20		
3.5 Wertpapiere													
<b>insgesamt</b>	<b>116.466.780,20</b>	<b>9.189.566,75</b>	<b>-910.728,46</b>		<b>124.323.979,70</b>	<b>-6.002.814,59</b>	<b>-3.378.373,12</b>			<b>-9.179.194,74</b>	<b>115.566.423,75</b>	<b>110.463.965,61</b>	

<sup>1</sup> Kumulierte Abschreibungen für Abgänge

## 6.2 Forderungsübersicht (§56 Abs. 2 GemHKVO)

In der Forderungsübersicht werden die Forderungen der Gemeinde dargestellt. Es wird jeweils der Gesamtbetrag am Abschlusstag unter Angabe der Restlaufzeit, gegliedert in Betragsangaben für Forderungen mit Restlaufzeiten bis zu einem Jahr, von über einem bis fünf Jahren und von mehr als fünf Jahren sowie der Gesamtbetrag am vorherigen Abschlusstag angegeben. Die Gliederung der Forderungsübersicht richtet sich nach der Bilanz.

Art der Forderungen <sup>1)</sup>	Gesamt- betrag am 31.12. des Haushalts- jahres	davon mit einer Restlaufzeit von			Gesamt- betrag am 31.12. des Vorjahres	Mehr (+) / weniger (-)
		bis zu 1 Jahr	über 1 bis 5 Jahre	mehr als 5 Jahre		
1	2	3	4	5	6	7
<b>1. Öffentlich-rechtliche Forderungen</b>	1.385.720,12	1.335.195,84	26.941,43	23.582,85	1.690.687,21	-304.967,09
<b>2. Forderungen aus Transferleistungen</b>	161.661,70	161.661,70	0,00	0,00	2.554,10	+159.107,60
<b>3. Sonstige privatrechtliche Forderungen</b>	278.201,51	278.201,51	0,00	0,00	766.131,96	-487.930,45
<b>Summe aller Forderungen</b>	1.825.583,33	1.775.059,05	26.941,43	23.582,85	2.459.373,27	-633.789,94

<sup>1)</sup> Gliederung richtet sich nach der Bilanz

### 6.3 Schuldenübersicht (§56 Abs. 3 GemHKVO)

In der Schuldenübersicht werden die Schulden der Gemeinde nachgewiesen. Es werden der Gesamtbetrag zu Beginn und am Ende des Haushaltsjahres, gegliedert in Betragsangaben mit Restlaufzeiten bis zu einem Jahr, von über einem bis fünf Jahren und von mehr als fünf Jahren angegeben. Die Gliederung der Schuldenübersicht richtet sich nach der Bilanz.

Art der Schulden <sup>1)</sup>	Gesamt- betrag am 31.12. des Haushaltsjahres	davon mit einer Restlaufzeit von			Gesamt- betrag am 31.12. des Vorjahres	Mehr (+) / weniger (-)
		bis zu 1 Jahr	über 1 bis 5 Jahre	mehr als 5 Jahre		
1	2	3	4	5	6	7
1. Geldschulden	50.318.628,99	10.000.000,00	423.549,94	39.895.079,05	41.807.056,94	8.511.572,05
1.1 Anleihen	0,00	0,00	0,00	0,00	0,00	0,00
1.2 Verbindlichkeiten aus Krediten für Investitionen	40.318.628,99	0,00	423.549,94 €	39.895.079,05	34.807.056,94	5.511.572,05
1.3 Liquiditätskredite	10.000.000,00	10.000.000,00	0,00	0,00	7.000.000,00	3.000.000,00
1.4 sonstige Geldschulden	0,00	0,00	0,00	0,00	0,00	0,00
2. Verbindlichkeiten aus kreditähnlichen Rechtsgeschäften	0,00	0,00	0,00	0,00	0,00	0,00
3. Verbindlichkeiten aus Lieferungen und Leistungen	559.384,77	559.384,77	0,00	0,00	1.619.522,84	-1.060.138,07
4. Transferverbindlichkeiten	24.004,65	24.004,65	0,00	0,00	49.162,94	-25.158,29
5. sonstige Verbindlichkeiten	1.103.237,06	1.103.237,06	0,00	0,00	825.990,50	277.246,56
<b>Schulden insgesamt</b>	<b>52.005.255,47</b>	<b>11.686.626,48</b>	<b>423.549,94</b>	<b>39.895.079,05</b>	<b>44.301.733,22</b>	<b>7.703.522,25</b>

<sup>1)</sup> Gliederung richtet sich nach der Bilanz

## 6.4 Übersicht der Übertragung von Haushaltsermächtigungen

### Ergebnishaushalt

#### Übertragung von Haushaltsresten von 2011 nach 2012

Budget	Titel	Sachkonto	Kostenträger	Betrag	Begründung
<b>Ergebnishaushalt Aufwendungen / Auszahlungen</b>					
28	Gutachten Sanierung Kirchendach St. Nicolai	431800	291.01.01	17.000,00 €	Maßnahmen noch nicht abgeschlossen
34	Aufwendungen f. sonst. Dienstleist. - Comuna	429110	111.20.01	42.400,00 €	Maßnahmen noch nicht abgeschlossen
				<b>59.400,00 €</b>	

### Finanzhaushalt

#### Übertragung von Haushaltsresten von 2011 nach 2012

Rubrikennr.	Beschreibung	Sachkonto	Kostenträger	Betrag HH - Rest	Begründung
<b>Finanzhaushalt Auszahlungen Investitionen</b>					
INV10-0005	Software GIS	002001	111.14.01	12.000,00 €	Rechn. ca. Ende Febr.
INV10-0007	Erwerb v. bewegl. Sachen d. Anlageverm.	072001	211.01.02	3.622,24 €	gem. VA-Beschluss v. 1997
INV10-0011	Zuschuss z. San. d. Aula d. Gymnasiums	004201	281.01.01	45.600,00 €	Schlussrechnung v. Landkreis fehlt
INV10-0012	Ausgleichsmaßn. Naturschutzgesetz	011001	554.01.01	18.800,00 €	Leineaue
INV10-0013	Beschaff. Spielgeräte f. Kinderspielplätze	024201	366.01.01	1.500,00 €	Maßnahme noch nicht abgeschlossen
INV10-0017	Baumaßnahmen (Tageseinrichtungen für Kinder)	096011	365.01.02	8.200,00 €	Maßnahme noch nicht abgeschlossen
INV10-0018	Erwerb v. bewegl. Sachen d. Anlageverm.	075001	424.01.01	400,00 €	Sprungbrett TH Brunkensen bestellt
INV10-0019	Bau eines Allwetterbades	096011	424.02.00	490.100,00 €	Schlussrechnung fehlt
INV10-0021	Betreuungskosten DE "Süddörfer"	035001	511.04.01	6.400,00 €	Maßnahme noch nicht abgeschlossen
INV10-0023	Erweiterung Straßenbeleuchtung OT	035001	545.02.02	20.000,00 €	Umrüstung EuP-Richtlinie
I538011202	Kläranlage	034201	538.01.01	618.800,00 €	von INV10-0025 - Studie 2020
INV10-0026	Einlaufbauwerke	096021	538.03.02	45.000,00 €	Einzelmaßn. Bereich Wehmegrund u.a.
INV10-0028	Schmutzwassersammler Brunk./Warz./God.	096021	538.03.01	150.000,00 €	Schlussrechnungen fehlen noch
INV10-0029	RRB OT Föhrste	096021	538.03.05	659.000,00 €	Hochwasserschutzkonzept OT Föhrste
INV10-0041	555.02 Erwerb bewegl. Anlageverm.	072001	555.02.01	100,00 €	bestellte Motorsäge
INV10-0048	Bau einer Sauna	096011	424.02.02	12.500,00 €	Schlussrechnung fehlt
INV10-0053	Sanierung Bürgerschule (Konjunkturpaket)	023201	211.01.02	1.100,00 €	Maßnahme noch nicht abgeschlossen
INV10-0054	Sanierung Dohnser Schule (Konjunkturpaket)	023201	211.01.02	100,00 €	Maßnahme noch nicht abgeschlossen
INV10-0058	Anlegung von Spiel- u. Bolzplätzen	024201	366.01.01	2.000,00 €	Maßnahme noch nicht abgeschlossen
INV10-0061	Umbaumaßn. Kitas (Konjunkturpaket)	096011	365.01.00	1.100,00 €	Maßnahme noch nicht abgeschlossen
INV10-0064	Außenanlagen Allwetterbad (Konjunkturp.)	096011	424.02.00	19.200,00 €	Maßnahme noch nicht abgerechnet
INV10-0067	Ortsdurchfahrt Sack	035001	541.01.00	25.000,00 €	Endabrechnung mit NLStBV fehlt
INV10-0070	Ausbau OD Hörsum	035001	541.01.00	186.000,00 €	Endabrechnung mit NLStBV fehlt
INV10-0077	RRB Sack-Wehmegrund	096021	538.03.05	70.000,00 €	Beauftragte Maßn. beginnt im Frühjahr 2012
INV10-0080	Sanierung AD 18 Gemarkung Limmer	034201	541.01.00	7.500,00 €	Verhandlung mit Landkreis
INV10-0088	Betriebsausstattung "7-Berge-Bad"	072001	424.02.00	32.700,00 €	Kunstpflanzen, Rollstühle, Fußballtore
INV11-0003	Erwerb v. bewegl. Sachen d. Anlageverm.	072001	126.01.01	3.400,00 €	Ausstatt. ELW Föhrste
INV11-0013	Möblierung der Fußgängerzone	072001	541.01.01	10.000,00 €	Entscheidungsfindung noch nicht klar
INV11-0014	Bürgersteige	096021	541.01.01	26.000,00 €	Fortsetzung Gehwegausbauprogramm
INV11-0016	Erwerb v. bewegl. Sachen d. Anlageverm.	072001	545.01.00	4.000,00 €	Maßnahme noch nicht abgeschlossen
INV11-0017	538.01 Erwerb bewegl. Anlageverm.	072001	538.01.01	40.000,00 €	Ausstatt. Caddy, Elt.-Stapler u.a.
INV11-0021	553.01 Erwerb bewegl. Anlageverm.	062001	553.01.00	6.400,00 €	Friedhöfe bewegl. Verm.
INV11-0025	573.03 Erwerb bewegl. Anlageverm.	062001	573.03.00	11.400,00 €	Greifer für Bagger (Verzögerung Lieferung)
INV11-0027	Erwerb von Grundstücken	019001	111.25.02	60.000,00 €	Grunderwerb Pocket-Park
INV11-0033	Maschinen u. Geräte (Hochwasserschutzkonzept)	062001	424.02.00	19.600,00 €	Maßnahme noch nicht begonnen
INV11-0034	Mobiliar 7 Berge Bad (Außenbereich)	072001	424.02.00	4.500,00 €	Schränke für Geräteraume
INV11-0036	Einzäunungen (Zaun Sportplatz Hörsum)	024201	424.01.01	500,00 €	Maßnahme noch nicht begonnen
INV11-0048	Wasserbau	037001	545.01.00	8.600,00 €	Auftrag d. Landkreis, Verfahr. noch nicht abgeschl.
INV11-0060	Erwerb Ausstattungsgegenstände	072001	111.25.04	2.500,00 €	Auftrag erteilt
	Übertragung Versicherungsleistungen	096011	424.01.01	586.712,37 €	Brandschaden Turnhalle Föhrste
				<b>3.220.334,61 €</b>	

#### Finanzhaushalt Einzahlungen

	Sonstige allgemeine Finanzwirtschaft	231731	612.01.01	<b>3.220.334,61 €</b>	Übertragung Kreditermächtigung nach 2012
--	--------------------------------------	--------	-----------	-----------------------	--



## **7. Rechenschaftsbericht zum Jahresabschluss 2011 (§ 57 GemHKVO)**

### **7.1 Vorbericht und Erläuterungen**

Nach § 128 Abs. 3 Nr. 1 NKomVG i. V. m. § 57 GemHKVO haben die Kommunen dem Anhang einen Rechenschaftsbericht beizufügen. Der Rechenschaftsbericht soll den Verlauf der Haushaltswirtschaft und die finanzwirtschaftliche Lage der Gemeinde darstellen sowie eine Bewertung des Jahresabschlusses vornehmen. Außerdem sind Vorgänge von besonderer Bedeutung sowie mögliche finanzwirtschaftliche Risiken der zukünftigen Haushaltsführung darzustellen.

Seit der Reform 1974 bis zum 31.12.2009 hat die Stadt Alfeld (Leine) ihre Jahresabschlüsse auf Basis der Kameralistik mit einer Trennung in Verwaltungs- und Vermögenshaushalt aufgestellt. Dabei konzentrierte sich der Rechnungsstoff rein auf die Zahlungsflüsse des jeweiligen Jahres. Vermögensbestände, Risiken, Verbindlichkeiten und verursachungsgerechte zeitliche Zuordnungen spielten bis dahin systembedingt keine oder nur eine untergeordnete Rolle.

Die Stadt Alfeld (Leine) legt hiermit nun den zweiten doppelischen Jahresabschluss auf Basis des Neuen Kommunalen Rechnungswesens (NKR) gemäß der neugeschaffenen Gemeindehaushalts- und kassenverordnung (GemHKVO) vor. Grundlage für das bei der Stadt Alfeld (Leine) ab dem 01.01.2010 veränderte Buchungsgeschäft und damit auch für den Jahresabschluss sind letztendlich zwar auch die Ein- und Auszahlungen, jedoch nicht nur die des abzuschließenden Jahres, sondern auch die aus der Vergangenheit, insofern sie Vermögen oder Schulden gebildet haben und deswegen noch nachwirken, oder auch solche, die zwar schon jetzt verursacht wurden, aber erst in der Zukunft noch gezahlt werden müssen und umgekehrt.

Eine Aussage über den Stand des Vermögens und der Schulden der Stadt Alfeld (Leine) wird durch die Bilanz als wichtigste Abschlusskomponente des NKR getroffen. Die Bilanz ist stichtagsbezogen und spiegelt jeweils die Situation zum 31.12. eines Jahres wieder. Die beiden weiteren Rechnungskomponenten Finanzrechnung und Ergebnisrechnung sind genaugenommen nur Nebenrechnungen zur Bilanz. Die Finanzrechnung stellt detailliert die Veränderung der in der Bilanz ausgewiesenen Liquidität innerhalb des Abschlussjahres dar, die Ergebnisrechnung erfüllt denselben Zweck für die Mehrung oder Minderung des städtischen Eigenkapitals. In der Ergebnisrechnung geht es u.a. um die zeitlich verursachungsgerecht dargestellten Ein- und Auszahlungen, die dort Erträge und Aufwendungen genannt werden aber auch um zahlungsunwirksame Vorgänge (Abschreibungen, Sonderposten, Rückstellungen).

Ausgangspunkt für die vorliegende Schlussbilanz 2011 ist der vom Rechnungsprüfungsamt des Landkreises Hildesheim am 12.08.2015 testierte und vom Rat der Stadt Alfeld (Leine) am 09.09.2015 beschlossene Jahresabschluss 2010.

Dieser wurde in 2011 im lfd. Buchungsgeschäft und anhand der Abschlussbuchungen des Jahresabschlusses 2011 fortgeschrieben. Eingesetzt wird dafür das bei der Datenzentrale ITEBO gehostete Finanzmanagement/ERP-System newsystem kommunal der INFOMA®.

Die Haushaltssatzung 2011 wurde durch den Rat der Stadt Alfeld (Leine) am 21.12.2010 beschlossen. Die Kommunalaufsichtsbehörde hat die Haushaltssatzung gemäß § 92 Abs. 2 und § 91 Abs. 4 NGO mit Schreiben vom 09.02.2011 genehmigt.

Nachtragssatzungen wurden für das Haushaltsjahr 2011 nicht beschlossen.

Die nachstehenden Ausführungen beziehen sich auf einen bereits mehrere Jahre zurückliegenden Jahresabschluss, daher wird nachstehend nur relativ knapp auf den Verlauf der Haushaltswirtschaft und der finanzwirtschaftlichen Lage eingegangen.

## **7.2 Finanzwirtschaftliche Lage der Stadt Alfeld (Leine)**

### **Ergebnisrechnung:**

In der Ergebnisrechnung betragen die ordentlichen Erträge 31.787.174,49 € und die ordentlichen Aufwendungen 34.694.392,99 €, so dass sich ein ordentliches Jahresergebnis in Höhe von -2.907.218,50 € ergab, das damit um 2.359.381,50 € besser ausfiel als geplant.

Im Vergleich zu den Haushaltsansätzen fallen insbesondere die deutlich höheren Erträge aus Steuern (ca. 1,8 Mio. €), die höheren Auflösungserträge aus Sonderposten (ca. 0,8 Mio. €) und die höheren Zinserträge (ca. 0,9 Mio. €) auf. Die höheren Erträge bei den Steuern beruhen insbesondere auf größeren Nachzahlungen im Bereich der Gewerbesteuer bei zwei Gewerbebetrieben, die sich nach Betriebsprüfungen auf Festsetzungen für die Veranlagungsjahre 2002 – 2004 bezogen haben. Hier muss klar herausgestellt werden, dass es sich um nicht planbare einmalige Effekte handelt. Daraus resultieren auch die höheren Erträge bei den Zinsen. Die höheren Erträge aus der Auflösung von Sonderposten hängen zusammen mit der im Jahresabschluss 2010 vorgenommenen Berichtigung der Eröffnungsbilanz im Bereich der erhaltenen Zuweisungen und Zuschüsse. Dadurch erhöht sich der jährliche Auflösungsbetrag bei den Sonderposten und wirkt sich positiv auf das Ergebnis aus. Auch konnten bei den Schlüsselzuweisungen ca. 230.000 € höhere Erträge erzielt werden als geplant.

Die ordentlichen Aufwendungen lagen insgesamt mit ca. 1,4 Mio. € über den Ansätzen. Hier ist zu berücksichtigen, dass davon allein ein Betrag in Höhe von 1.195.000 € außerplanmäßig zur Ablösung eines Erbbaurechts für das Personalwohnheims II an die Krankenhaus Alfeld Besitzgesellschaft zum 30.06.2011 bereitgestellt worden ist.

Das außerordentliche Ergebnis 2011 ist geprägt durch die finanziellen Auswirkungen, die durch die Zerstörung der Felix – Speer Sportanlage durch einen Großbrand am 04.06.2011 verursacht worden sind.



Als außerordentlicher Aufwand wurden die Abbrucharbeiten in Höhe von ca. 113.000 € und die außerplanmäßige Abschreibung des Restbuchwertes in Höhe von ca. 420.000 € gebucht. Bei den außerordentlichen Erträgen finden sich die in 2011 zunächst gezahlten anteiligen Versicherungsleistungen in Höhe von ca. 540.000 € wieder.

Insgesamt ergibt sich in der Ergebnisrechnung ein negatives Jahresergebnis in Höhe von 2.853.633,73 €, welches erfreulicherweise zwar deutlich geringer ausfällt als geplant, aber natürlich trotzdem nicht zufriedenstellend sein kann. Der § 110 Abs. 4 NKomVG regelt, dass der Haushalt der Kommunen in jedem Jahr in Planung und Rechnung ausgeglichen sein soll. Die Vorschrift umfasst nicht nur den Haushaltsplan, sondern auch den Jahresabschluss. Der Haushaltsausgleich wird durch eine „Soll-Vorschrift“ gefordert. Nach der Rechtsprechung ist darunter dennoch eine zwingende Verpflichtung zu verstehen, soweit die Kommune nicht besondere Umstände vorweisen und belegen kann, die ausnahmsweise ein Abweichen von der Regel zulassen. Die Kommune hat grundsätzlich die Pflicht zum schnellstmöglichen Abbau des Defizits. Vor diesem Hintergrund muss weiterhin Ziel sein, zu einer weiteren Reduzierung des Defizits im Jahresergebnis, zu einem Ausgleich, ja sogar zu Überschüssen zu gelangen, um die aufgelaufenen Fehlbeträge abzubauen. In der Bilanz wird der Jahresfehlbetrag auf der Passivseite abgebildet und belastet die Nettoposition.

## Finanzrechnung

Die **Finanzrechnung** gliedert sich in

- die Ein- und Auszahlungen aus **laufender Verwaltungstätigkeit**,
- die Ein- und Auszahlungen für bzw. aus **Investitionstätigkeit** sowie
- die Ein- und Auszahlungen aus **Finanzierungstätigkeit**.

In der Finanzrechnung 2011 ergibt sich aus dem Saldo der laufenden Verwaltungstätigkeit ein Fehlbetrag in Höhe von 409.769,37 €. Die Differenz zum Fehlbetrag des Ergebnishaushaltes ist darauf zurückzuführen, dass bestimmte Erträge des Ergebnishaushaltes (Erträge aus der Auflösung von Sonderposten) und bestimmte Aufwendungen des Ergebnishaushaltes (Abschreibungen und Zuführungen zu den Rückstellungen) nicht zahlungswirksam sind.

Auszahlungen für Investitionstätigkeit wurden in Höhe von 9.977.078,28 € getätigt. Die Einzahlungen aus Investitionstätigkeit beliefen sich auf 1.551.025,88 €, sodass sich aus der Investitionstätigkeit ein Finanzierungsbedarf (Saldo) in Höhe von 8.426.052,40 € ergab. Ausführliche Erläuterungen über die Art der Investitionen sind den Erläuterungen zur Bilanz (Pos. 5.4) zu entnehmen.

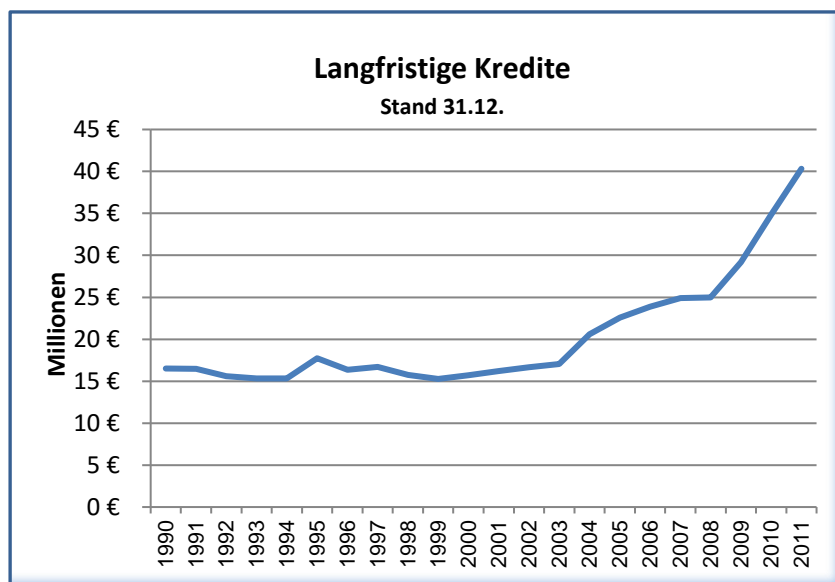
Die Finanzierungstätigkeit umfasst die Einzahlungen aus der Aufnahme von Krediten für Investitionen und die Tilgung von in der Vergangenheit aufgenommenen Krediten für die Investitionstätigkeit. Kredite für Investitionen wurden in 2011 in Höhe von 7.073.084,18 € aufgenommen. Die Auszahlungen für die ordentliche Tilgung belaufen sich für die Investitionskredite in 2011 auf 1.561.512,13 €. Aus der Finanzierungstätigkeit ergibt sich somit ein Saldo in Höhe von 5.511.572,05 €.

Der Stand der Liquiditätskredite zum 31.12.2011 betrug 10.000.000 €. Der Anfangsbestand zum 01.01.2011 lag bei 7.000.000 €. Nach wie vor ist die Aufnahme solcher „Kassenkredite“ unumgänglich, um die Liquidität der Stadtkasse sicherzustellen und die laufenden Zahlungsverpflichtungen erfüllen zu können.

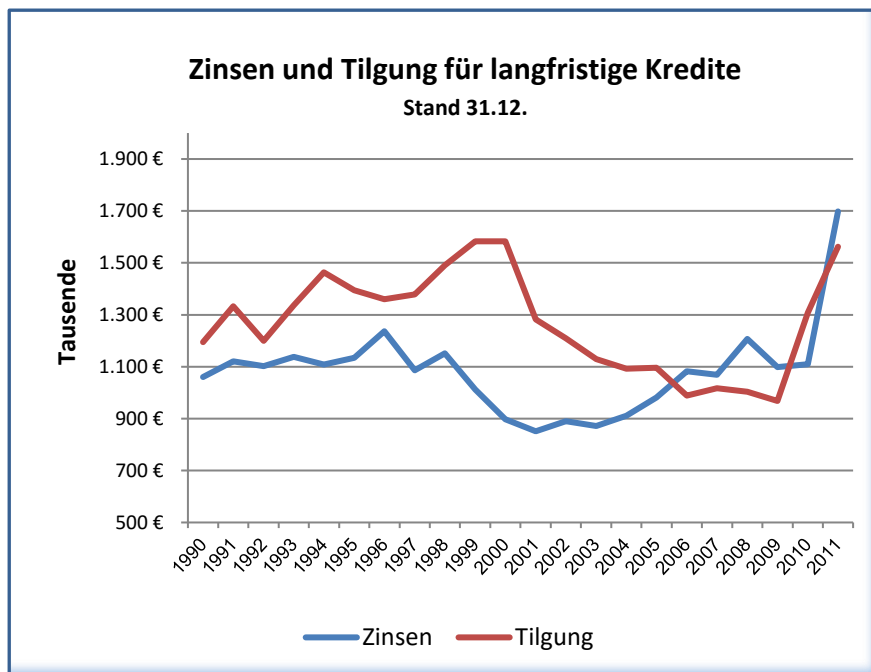
### 7.3 Geldschulden und Bestand an Zahlungsmitteln

Die Verbindlichkeiten des Haushaltes aus in der Vergangenheit aufgenommenen Krediten für Investitionen beliefen sich zum 01.01.2011 auf **34.807.057,- €**. Da im Haushaltsjahr 2011 Kredite in Höhe von **7.073.084,- €** aufgenommen wurden, aber ordentliche Tilgungen in Höhe von **1.561.512,- €** erfolgten, beträgt der Bestand der Verbindlichkeiten aus Krediten für Investitionen zum 31.12.2011 **40.318.629,- €** (einschließlich der gebührengedeckten Bereiche).

Die nachfolgenden Grafiken zeigen die Entwicklung der Verbindlichkeiten aus Krediten für Investitionen und die geleisteten Zins- und Tilgungsleistungen:

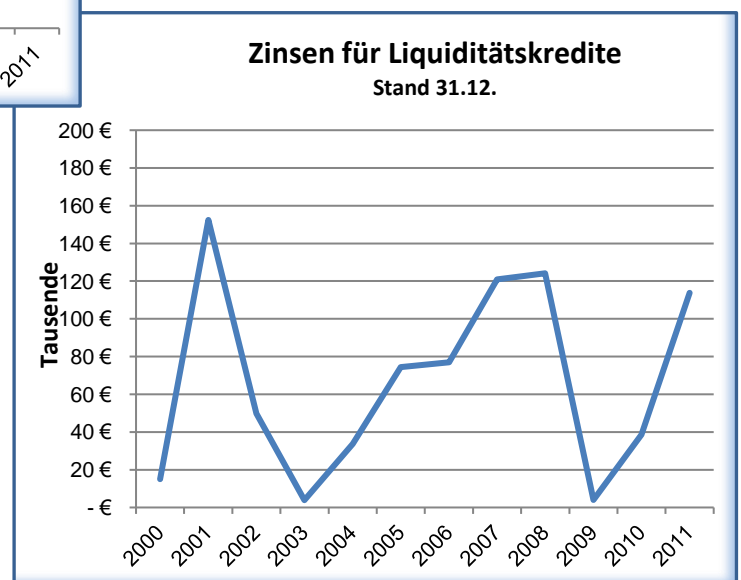
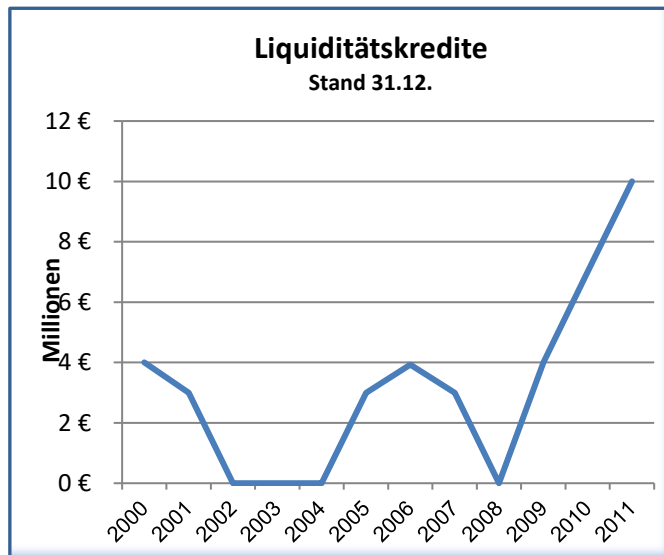


**Anmerkung:**  
Der Gesamtbetrag in Höhe von 40.318.629,- € teilt sich auf in 20.112.723,- € für die gebühreurechnenden Einrichtungen und 20.205.906,- € für den allgemeinen Haushalt.



In der Finanzrechnung 2011 war ausgehend von einem Anfangsbestand an Zahlungsmitteln in Höhe von 963.505,04 € und unter Berücksichtigung des Saldo der haushaltsunwirksamen Auszahlungen (3.222.284,15 €) ein Bestand an Zahlungsmitteln zum 31.12.2011 in Höhe von 861.539,47 € vorhanden.

Die nachfolgenden Grafiken zeigen die Entwicklung der Liquiditätskredite und die geleisteten Zinsleistungen:



## 7.4 Dauerhafte Leistungsfähigkeit

Die Kommunen sollen in die Lage versetzt werden, ihre Leistungsfähigkeit und finanzwirtschaftliche Handlungsfähigkeit auf Dauer zu sichern bzw. wiederzugewinnen. Das ist eine zentrale Botschaft der neuen Niedersächsischen Gemeindehaushalts- und kassenverordnung (§ 23 GemHKVO).

Indikatoren für die kommunale Leistungsfähigkeit sind u.a.:

- ein ausgeglichener Haushalt
- eine ausgeglichene mittelfristige Ergebnis- und Finanzplanung unter Berücksichtigung eventueller Fehlbeträge
- die jederzeitige Sicherstellung der Zahlungsfähigkeit
- die Vermeidung einer Überschuldung (Schuldendeckungsfähigkeit, keine negative Netto-Position)
- die finanzielle Absicherung der Investitionen (und Investitionsförderungsmaßnahmen) sowie der Kreditleistungen.

Das Jahresergebnis der Stadt Alfeld (Leine) für das Haushaltsjahr 2011 schließt negativ ab. Auch nach der mittelfristigen Finanz- und Ergebnisplanung musste aus damaliger Sicht davon ausgegangen werden, dass die jährlichen Defizite im Ergebnishaushalt zwar geringer werden, ein Ausgleich bzw. ein positives Ergebnis aber nicht absehbar war. Aus heutiger Sicht – auch wenn die Jahresabschlüsse noch nicht vorliegen – können die Tendenzen, die sich damals für die Planungszeiträume abgezeichnet haben, bestätigt werden. Aller Voraussicht nach werden die Defizite der folgenden Jahre zwar geringer, ein Haushaltsausgleich wird aber nicht zu erzielen sein. Die Liquidität der Stadtkasse kann daher nur durch Liquiditätskredite sichergestellt werden. Die Entwicklung der Verschuldung der Stadt Alfeld (Leine) ist kritisch zu sehen und zu beobachten. Es muss Ziel sein, den Umfang an Liquiditätskrediten dauerhaft zurückzufahren. Zu der langfristigen Verschuldung ist anzumerken, dass dadurch zwar auch nachhaltig Vermögenswerte geschaffen werden, dennoch belasten die aus Investitionen grundsätzlich entstehenden Abschreibungen die Ergebnishaushalte künftiger Jahre. Diese Aufwendungen müssen erwirtschaftet werden.

Vor diesem Hintergrund sind sämtliche Investitionen, die in den kommenden Jahren durchgeführt werden sollen, sorgfältig auf ihre Notwendigkeit und die Belastung künftiger Haushaltsjahre zu prüfen, auch vor dem Hintergrund der Stabilisierung der finanziellen Leistungsfähigkeit der Stadt Alfeld (Leine).

## 7.5 Über- und außerplanmäßige Aufwendungen und Auszahlungen

Über- und außerplanmäßige Ausgaben sind zulässig, wenn sie unvorhergesehen und unabweisbar sind. Ihre Deckung muss gewährleistet sein. Gem. § 6 der Haushaltssatzung der Stadt Alfeld (Leine) zählen zu den Geschäften der laufenden Verwaltung über- und außerplanmäßige Ausgaben bis zur Höhe von 10.000,00 €.

### Über- und außerplanmäßige Aufwendungen und Auszahlungen 2011

(die nicht in die Nachträge eingearbeitet worden sind)

#### Ergebnishaushalt

Nr.	Budget Name Beschreibung	Sachkonto	bewilligte üpl- / apl. Aufw.	Deckung aus	Unterricht. Rat am:
1	BUDGET 11 ERG Allg. Rechtsangelegenheiten unvorhergesehene Gerichts- u. ähnl. Kosten	443150	5.000,00 €	Deckungsreserve	
2	BUDGET 57 ERG Öffentl. Gewässer/Wasserbaul.Anlagen zusätzl. Mittel f. Böschungssicherung Bereich Warne	421214	5.000,00 €	BUDGET 55 ERG Stadtentwässerung	
3	BUDGET 18 ERG Zuschüsse an Wohlfahrtsverbände Zusch. Eit.-Inst. Diakonisches Bildungszentrum	431800	7.000,00 €	Spende Erbschaft "soziale generationsübergreifende Projekte"	
4	BUDGET 34 ERG Finanzverwaltung Kosten Kalkulation u.a. Winterdienstgebühr	429110	55.000,00 €	Mehreinnahmen bei den Schlüsselzuweisungen	20.12.2011
5	BUDGET 49 ERG Tiefbau/Straßenbau zusätzl. Mittel d. Strompreiserhöhung Straßenbeleuchtung	427620	50.000,00 €	Zinsmehrerträge aus Gewerbesteuernachzahlungen	20.12.2011
6	BUDGET 32 ERG Krankenhaus Zuschuss an Krankenhaus GmbH, Personalwohnheim II	431500	1.195.000,00 €	BUDGET 37 ERG Gewerbesteuermehrerträge	14.04.2011
7	Aufw.im Zusammenh. m.Katastrophen/ähnl. Ereign TH Führste am 04.06.2011 abgebrannt	511100	200.000,00 €	Erstattung durch Versicherung	20.12.2011
8	BUDGET 24 ERG Kultur Betreuung Aula Gymnasium (Herr Börner)	431800	1.400,00 €	Mehrerträge bei Gemeindeanteil an d. Umsatzsteuer	
9	BUDGET 20 ERG Stadtjugendpflege Finanzierung jigd-Ferienmaßnahme	449100	8.000,00 €	Landeszuweisung KITA (nicht im HH veranschlagt)	
10	BUDGET 100 Personalaufwendungen 7 AP AGH m.E. 1.9.-31.12.11 100%Erstatt.JC	401800	55.000,00 €	Erstattung zu 100 % vom Jobcenter	20.12.2011
11	BUDGET 100 Personalaufwendungen 8 AP1-C-Job 1.8.-31.12.11 100%-Erstatt.JC	401801	7.800,00 €	Erstattung zu 100 % vom Jobcenter	
12	BUDGET 23 ERG Schule Beschaffung Sportinventar GS Führste nach TH-Brand	422200	1.635,16 €	Erstattung durch Versicherung	
13	BUDGET 37 ERG Allg. Finanzwirtschaft, höhere Gewerbe- steuerumlage d. erhöhte Gewerbesteuererinnahmen	434100	254.000,00 €	BUDGET 37 ERG Gewerbesteuermehrerträge	20.12.2011
14	BUDGET 19 ERG Kindertagesstätten u. Familienhilfe Mehrbedarf für alle Kitas	427200	21.000,00 €	BUDGET 19 ERG Mehrerträge	20.12.2011
15	BUDGET 19 ERG Kindertagesstätten u. Familienhilfe Mehrbedarf für alle Kitas	427200	20.000,00 €	BUDGET 19 ERG Mehrerträge	20.12.2011
16	BUDGET 19 ERG Kindertagesstätten u. Familienhilfe Mehrbedarf für alle Kitas	427200	5.500,00 €	BUDGET 19 ERG Mehrerträge	
17	BUDGET 19 ERG Kindertagesstätten u. Familienhilfe Mehrbedarf für alle Kitas	427200	1.520,00 €	BUDGET 19 ERG Mehrerträge	
18	BUDGET 43 ERG Friedhöfe nicht eingeplante Fahrzeugreparaturen	425100	20.000,00 €	Mehrerträge bei Gemeindeanteil an d. Einkommenssteuer	20.12.2011
19	BUDGET 101 Bauunterhaltung d. Firmen Mehraufwendungen in der Bauunterhaltung	421110	50.000,00 €	Mehrerträge bei Gemeindeanteil an d. Einkommenssteuer	01.03.2012
20	BUDGET 101 Bauunterhaltung d. Firmen Mehraufwendungen in der Bauunterhaltung	421110	80.000,00 €	Mehrerträge bei Gemeindeanteil an d. Einkommenssteuer	01.03.2012
21	BUDGET 21 ERG Märkte Müllentsorgung Jahrmarkt	429110	78,95 €	Mehrerträge bei Gemeindeanteil an d. Einkommenssteuer	
22	BUDGET 24 ERG Kultur Reinigung Statue Franz v. Assisi	429110	341,28 €	BUDGET 27 ERG Heimat- und Kulturpflege	
23	Erfüllung des Patronats Anteilige Gutachterkosten Kirchendachsanierung	431800	17.000,00 €	Mehrerträge bei Gemeindeanteil an d. Einkommenssteuer	01.03.2012
24	BUDGET 33 ERG Wirtschaftsförderung Zuschuss restl. Personalkosten Herr Lührke	431800	82,51 €	Mehrerträge bei Gemeindeanteil an d. Einkommenssteuer	
25	BUDGET 27 ERG Heimat- und Kulturpflege Restbetrag techn. Betreuung Aula Gymnasium	431800	1.163,24 €	Mehrerträge bei Gemeindeanteil an d. Einkommenssteuer	
<b>Summe:</b>			<b>2.061.521,14 €</b>		

## Investitionen

Nr.	Budget Name	Sachkonto	bewilligte üpl- / apl. Aufw.	Deckung aus	Unterricht. Rat am:
1	Öffentliche Gewässer/Wasserbauliche Anlagen INV11-0048 Planungskosten f. Glene + Wispe	037001	4.000,00 €	INV10-0031, INV11-0049 INV11-0050	
2	BUDGET 46 INV Planung u. Naturschutz INV10-0020 vorzufinanzierender Anteil Leine-Heide-Radweg	096021	60.000,00 €	Deckung durch Fördermittel LeineHeide-Radweg	20.12.2011
3	BUDGET 23 INV Schule INV10-0053 Sanierung Bürgerschule (Konjunkturpaket)	023201	19.000,00 €	Deckung durch RIK-Mittel Kita Gabelsberger Str.	20.12.2011
4	BUDGET 06 INV Inneres INV11-0001- Erwerb Treppensteiger f. Rathaus	072001	4.738,15 €	Deckung durch RIK-Mittel Kita Gabelsberger Str.	
5	BUDGET 31 INV 7 Berge Bad INV10-0048 Mehrkosten Bau Sauna	096011	20.000,00 €	Deckung durch RIK-Mittel Kita Gabelsberger Str.	20.12.2011
6	BUDGET 31 INV 7 Berge Bad INV10-0048 Mehrkosten Bau Sauna	096011	37.900,00 €	Deckung durch RIK-Mittel Kita Gabelsberger Str.	20.12.2011
7	Öffentliche Gewässer/Wasserbauliche Anlagen INV11-0048 Bauwerksuntersuchungen	037001	5.000,00 €	INV10-0026 Einlaufbauwerke	
8	BUDGET 23 INV Schule INV10-0007 Ersatz Musikanlage d. Brand TH Föhrste	075001	607,04 €	Versicherungsleistung Mobiliarschaden (SK 683131)	
9	BUDGET 54 INV Bauhof INV11-0024 Neuanschaffung UNIMOG	061001	17.000,00 €	Deckung durch Verkaufserlös des Altfahrzeugs	20.12.2011
10	BUDGET 23 INV Schule INV10-0007 Dohnser Schule Gewerbespülmachine	072001	3.733,35 €	Einsparung bei INV-0006 + Verkaufserlöse Gerzer Schule	
11	BUDGET 20 INV Stadtjugendpflege INV11-009 Mikrofone u.a. für Treff	075001	387,03 €	gem. §19(4)GemHKVO aus Budget 20 ERG	
12	BUDGET 15 INV Verkehr INV11-0058 Hinweisbeschilderung Fagus-Werk	035001	2.281,09 €	gem. §19(4)GemHKVO aus Budget 15 ERG	
13	BUDGET 29 INV Tourismusförderung INV11-0059 Maibaum	075001	844,73 €	gem. §19(4)GemHKVO aus Budget 29 ERG	
14	BUDGET 54 INV Bauhof INV11-0024 Beschaffung Baggergreifer	062001	13.000,00 €	INV11-0016 Straßenreinigung	20.12.2011
15	BUDGET 19 INV Kindertagesstätten u. Familienhilfe INV10-0015 Büroausstattung Kita Gabelsbergerstr.	072001	1.867,11 €	erhöhte Einnahmen im Kita-Bereich	
16	BUDGET 40 INV Liegenschaften INV11-0060 Erwerb Ausstattungsgegenstände	072001	2.500,00 €	BUDGET 43 INV Friedhöfe INV11-0021	
17	BUDGET 42 INV Forst INV10-0041 Ersatzbeschaffung Motorsäg	062001	100,00 €	BUDGET 43 INV Friedhöfe INV11-0021	
18	BUDGET 20 INV Stadtjugendpflege INV11-009 Mikrofone u.a. für Treff	075001	1.670,17 €	BUDGET 46 INV Planung u. ... INV10-0065	
<b>Summe:</b>			<b>194.628,67 €</b>		



## 7.6 Kennzahlen zum Jahresabschluss

Kennzahlen sollen die Bewertung der kommunalen Haushalte und deren wirtschaftlichen Lage nach einheitlichen Kriterien vereinfachen. Außerdem dienen sie der Kommunalaufsichtsbehörde zusätzlich zur Beurteilung der kommunalen Haushalte. Aussagekräftig werden Kennzahlen jedoch für die Stadt Alfeld (Leine) u. a. erst dann, wenn ihr für einen längeren Zeitraum Werte vorliegen. Dabei ist es nicht zwingend, sich unmittelbar mit anderen Kommunen zu vergleichen, weil die Ausgangssituationen oftmals zu unterschiedlich sind. Erste Schlussfolgerungen können vielmehr durch den internen Vergleich mehrerer Jahre gezogen werden.

<b>Steuerquote</b>				<b>2011</b>	<b>2010</b>
Steuerträge x 100	=	$\frac{16.603.707 \times 100}{34.694.393}$	=	<b>47,86%</b>	<b>44,14%</b>
ordentliche Aufwendungen					

Die Steuerquote gibt an, zu welchem Teil sich die Gemeinde im Haushaltsjahr „selbst“ finanzieren kann. Die Kennzahl gibt dabei eine Tendenz an, inwieweit die Kommune in der Zukunft in der Lage ist, ihre Ausgaben aus eigener Kraft zu erfüllen.

<b>Allgemeine Umlagequote</b>				<b>2011</b>	<b>2010</b>
Umlagen x 100	=	$\frac{5.570.049 \times 100}{34.694.393}$	=	<b>16,05%</b>	<b>12,88%</b>
ordentliche Aufwendungen					

Die allgemeine Umlagequote gibt an, zu welchem Teil sich die Kommune „selbst“ durch Umlagen finanzieren kann. Im Übrigen gilt die gleiche Aussage wie bei der Steuerquote.

<b>Personalintensität</b>				<b>2011</b>	<b>2010</b>
Personalaufwand x 100	=	$\frac{10.848.649 \times 100}{34.694.393}$	=	<b>31,27%</b>	<b>33,74%</b>
ordentliche Aufwendungen					

Die Personalintensität gibt an, welchen Anteil die Personalaufwendungen an den ordentlichen Aufwendungen ausmachen. Die Kennzahl gibt Auskunft darüber, in welchem Umfang Mittel jetzt und voraussichtlich auch in der Zukunft für Personalausgaben gebunden sind.

<b>Abschreibungsintensität</b>		2011	2010
Jahresabschreibungen x 100	= $\frac{3.688.566 \times 100}{34.694.393}$	<b>10,63%</b>	<b>9,45%</b>
ordentliche Aufwendungen			

Die Kennzahl zeigt an, in welchem Umfang die Kommune durch die Nutzung des Vermögens belastet wird.

<b>Zinslastquote</b>		2011	2010
Zinsaufwendungen x 100	= $\frac{1.827.371 \times 100}{34.694.393}$	<b>5,27%</b>	<b>4,16%</b>
ordentliche Aufwendungen			

Die Zinslastquote gibt die anteilmäßige Belastung der Gemeinde durch Zinsaufwendungen an. Hohe Zinslastquoten haben eingeschränkte Handlungsmöglichkeiten der Gemeinden im Haushaltsjahr und voraussichtlich auch in der Zukunft zur Folge.

<b>Liquiditätskreditquote</b>		2011	2010
Höhe d. Liquiditätskredite x 100	= $\frac{10.000.000 \times 100}{30.882.754}$	<b>32,38%</b>	<b>22,99%</b>
Einzahlungen aus lfd. Verwaltungstätigkeit			

Die Liquiditätskreditquote gibt an, in welchem Verhältnis die Einzahlungen aus laufender Verwaltungstätigkeit zueinander stehen. Je höher die Kennzahl ist, desto größer ist das Risiko einer möglichen Zahlungsunfähigkeit der Gemeinde.

<b>Reinvestitionsquote</b>		2011	2010
Bruttoinvestitionen x 100	= $\frac{9.977.078 \times 100}{3.688.566}$	<b>270,49%</b>	<b>311,63%</b>
Abschreibungen			

Die Kennzahl gibt an, ob die Investitionen im Haushaltsjahr ausgereicht haben, um den Wertverlust des Anlagevermögens durch Abschreibungen auszugleichen. Um eine dauerhafte Aufgabenerfüllung in gleicher Qualität zu gewährleisten, wird z. T. eine Quote von 100 v. H. für erstrebenswert gehalten. Bei einer Quote unter 100 v. H. werden geringere Neuinvestitionen getätigt, als durch Abschreiben verbraucht werden. Im Ergebnis müssen die Abschreibungen gedeckt werden bzw. darf das Eigenkapital nicht sinken.

<b>Eigenkapitalquote</b>				<b>2011</b>	<b>2010</b>
Eigenkapital (Nettoposition) X 100	=	52.080.899 X 100	=	<b>43,87%</b>	<b>49,02%</b>
Gesamtkapital		118.705.884			

Die Eigenkapitalquote gibt an, wie hoch der Anteil des Eigenkapitals am Gesamtkapital ist.

<b>Verschuldungsgrad</b>				<b>2011</b>	<b>2010</b>
Schulden incl. Rückstellungen x 100	=	66.624.491 X 100	=	<b>56,13%</b>	<b>50,98%</b>
Bilanzsumme		118.705.884			

Der Verschuldungsgrad zeigt die Relation von Nettoposition zur Bilanzsumme an und gibt damit Auskunft über die Finanzierungsstruktur. Durch die Aufnahme von Krediten bzw. die Bildung von Rückstellungen erhöht sich der Verschuldungsgrad. Grundsätzlich gilt: je höher der Verschuldungsgrad, desto abhängiger ist die Kommune von Gläubigern. Zu berücksichtigen ist, dass in den Beträgen dieser Kennzahl auch die Werte für die kostenrechnenden Einrichtungen enthalten sind.

Kennzahlen gewinnen erst dann an Aussagekraft, wenn mehrere Vergleichswerte vorliegen. Bedingt dadurch, dass für 2010 der erste doppelte Jahresabschluss erstellt wurde, liegt zunächst nur ein Vergleichswert vor. Ein Vergleich mit Daten aus dem kameralen Rechnungswesen verbietet sich, da es zu irreführenden Vergleichen führen würde.

## **7.7 Vorgänge von besonderer Bedeutung**

Gemäß § 57 Abs. 2 Ziffer 1 GemHKVO sollen im Rechenschaftsbericht auch Vorgänge genannt werden, die von besonderer Bedeutung sind und nach dem Schluss des Haushaltsjahres eingetreten sind.

Vorgänge von besonderer Bedeutung nach dem Schluss des Haushaltsjahres sind nicht eingetreten und darzustellen.

## **7.8 Feststellung gemäß § 129 Abs. 1 Satz 2 NKomVG**

Die Vollständigkeit und Richtigkeit des Jahresabschlusses 2011 wird hiermit festgestellt.

Alfeld (Leine), den 29. Februar 2016

Stadt Alfeld (Leine)  
Der Bürgermeister

gez. Beushausen

(Beushausen)

## **8. Teilrechnungen**

- bestehend aus
  - Jahresergebnis Teilergebnishaushalte
    - Teilergebnisrechnung Produkte
  - Jahresergebnis Teilfinanzhaushalte
    - Teilfinanzrechnung Produkte

## Jahresabschluss 2011

Jahresergebnis Teilergebnishaushalt Bürgermeister							
Stadt Alfeld (Leine)							
Nr.	Bezeichnung	Ergebnis 2010	Ergebnis 2011	Ansätze 2011	Mehr (+) Weniger (-)		
	Ordentliche Erträge						
7.	Kostenerstattungen und Kostenumlagen	7.800,00	7.800,00	7.800,00	0,00		
12.	= Summe ordentliche Erträge	7.800,00	7.800,00	7.800,00	0,00		
	Ordentliche Aufwendungen						
13.	Aufwendungen für aktives Personal	-340.532,62	-353.938,88	-359.300,00	5.361,12		
15.	Aufwendungen für Sach- und Dienstleistungen	-18.933,08	-17.144,35	-18.800,00	1.655,65		
19.	Sonstige ordentliche Aufwendungen	-10.989,90	-10.602,44	-12.600,00	1.997,56		
20.	= Summe ordentliche Aufwendungen	-370.455,60	-381.685,67	-390.700,00	9.014,33		
21.	Ordentliches Ergebnis	-362.655,60	-373.885,67	-382.900,00	9.014,33		
24.	Außerordentliches Ergebnis	0,00	0,00	0,00	0,00		
25.	Jahresergebnis	-362.655,60	-373.885,67	-382.900,00	9.014,33		
26.	Erträge aus internen Leistungsbeziehungen	15.300,00	15.300,00	15.300,00	0,00		
28.	Saldo aus internen Leistungsbeziehungen	15.300,00	15.300,00	15.300,00	0,00		
29.	Ergebnis mit internen Leistungsbeziehungen	-347.355,60	-358.585,67	-367.600,00	9.014,33		

## Jahresabschluss 2011

Jahresergebnis Teilfinanzhaushalt Bürgermeister							
Stadt Alfeld (Leine)							
Nr.	Bezeichnung	Ergebnis 2010	Ergebnis 2011	Ansätze 2011	Mehr (+) Weniger (-)		
	Einzahlungen aus laufender Verwaltungstätigkeit						
6.	Kostenerstattungen und Kostenumlagen	0,00	7.800,00	7.800,00	0,00		
10.	= Summe der Einzahlungen aus lfd. Verwaltungstätigkeit	0,00	7.800,00	7.800,00	0,00		
	Auszahlungen aus lfd. Verwaltungstätigkeit						
11.	Auszahlungen für aktives Personal	-338.932,62	-353.938,88	-359.300,00	5.361,12		
13.	Ausz. f. Sach- und Dienstleist. u. ger.Verm.	-15.787,45	-17.352,84	-18.800,00	1.447,16		
16.	Sonstige haushaltswirksame Auszahlungen	-12.868,40	-10.236,94	-12.600,00	2.363,06		
17.	= Summe der Auszahlungen aus lfd. Verwaltungstätigkeit	-367.588,47	-381.528,66	-390.700,00	9.171,34		
18.	Saldo aus lfd. Verwaltungstätigkeit	-367.588,47	-373.728,66	-382.900,00	9.171,34		
	Einzahlungen für Investitionstätigkeit						
24.	= Summe der Einzahlungen aus Investitionstätigkeit	0,00	0,00	0,00	0,00		
	Auszahlungen für Investitionstätigkeit						
31.	= Summe der Auszahlungen für Investitionstätigkeit	0,00	0,00	0,00	0,00		
32.	Saldo aus Investitionstätigkeit	0,00	0,00	0,00	0,00		
33.	Finanzmittelüberschuss/-fehlbetrag	-367.588,47	-373.728,66	-382.900,00	9.171,34		
	Ein-/Auszahlungen aus Finanzierungstätigkeit						
36.	Saldo aus Finanzierungstätigkeit	0,00	0,00	0,00	0,00		

## Jahresabschluss 2011

Teilergebnisrechnung Produkt 111.01 Verwaltungsleitung							
Stadt Alfeld (Leine)							
Nr.	Bezeichnung	Ergebnis 2010	Ergebnis 2011	Ansätze 2011	Mehr (+) Weniger (-)		
	Ordentliche Erträge						
12.	= Summe ordentliche Erträge	0,00	0,00	0,00	0,00		
	Ordentliche Aufwendungen						
13.	Aufwendungen für aktives Personal	-166.708,29	-170.697,42	-171.600,00	902,58		
15.	Aufwendungen für Sach- und Dienstleistungen	-7.739,05	-6.986,58	-8.000,00	1.013,42		
19.	Sonstige ordentliche Aufwendungen	-5.762,65	-5.595,44	-5.400,00	-195,44		
20.	= Summe ordentliche Aufwendungen	-180.209,99	-183.279,44	-185.000,00	1.720,56		
21.	Ordentliches Ergebnis	-180.209,99	-183.279,44	-185.000,00	1.720,56		
24.	Außerordentliches Ergebnis	0,00	0,00	0,00	0,00		
25.	Jahresergebnis	-180.209,99	-183.279,44	-185.000,00	1.720,56		
28.	Saldo aus internen Leistungsbeziehungen	0,00	0,00	0,00	0,00		
29.	Ergebnis mit internen Leistungsbeziehungen	-180.209,99	-183.279,44	-185.000,00	1.720,56		



## Jahresabschluss 2011

Teilfinanzrechnung Produkt 111.01 Verwaltungsleitung							
Stadt Alfeld (Leine)							
Nr.	Bezeichnung	Ergebnis 2010	Ergebnis 2011	Ansätze 2011	Mehr (+) Weniger (-)		
	Einzahlungen aus laufender Verwaltungstätigkeit						
10.	= Summe der Einzahlungen aus lfd. Verwaltungstätigkeit	0,00	0,00	0,00	0,00		
	Auszahlungen aus lfd. Verwaltungstätigkeit						
11.	Auszahlungen für aktives Personal	-166.708,29	-170.697,42	-171.600,00	902,58		
13.	Ausz. f. Sach- und Dienstleist. u. ger.Verm.	-6.149,10	-7.224,13	-8.000,00	775,87		
16.	Sonstige haushaltswirksame Auszahlungen	-6.041,15	-5.229,94	-5.400,00	170,06		
17.	= Summe der Auszahlungen aus lfd. Verwaltungstätigkeit	-178.898,54	-183.151,49	-185.000,00	1.848,51		
18.	Saldo aus lfd. Verwaltungstätigkeit	-178.898,54	-183.151,49	-185.000,00	1.848,51		
	Einzahlungen für Investitionstätigkeit						
24.	= Summe der Einzahlungen aus Investitionstätigkeit	0,00	0,00	0,00	0,00		
	Auszahlungen für Investitionstätigkeit						
31.	= Summe der Auszahlungen für Investitionstätigkeit	0,00	0,00	0,00	0,00		
32.	Saldo aus Investitionstätigkeit	0,00	0,00	0,00	0,00		
33.	Finanzmittelüberschuss/-fehlbetrag	-178.898,54	-183.151,49	-185.000,00	1.848,51		
	Ein-/Auszahlungen aus Finanzierungstätigkeit						
36.	Saldo aus Finanzierungstätigkeit	0,00	0,00	0,00	0,00		

## Jahresabschluss 2011

Teilergebnisrechnung Produkt 111.05 Gleichstellung							
Stadt Alfeld (Leine)							
Nr.	Bezeichnung	Ergebnis 2010	Ergebnis 2011	Ansätze 2011	Mehr (+) Weniger (-)		
	Ordentliche Erträge						
12.	= Summe ordentliche Erträge	0,00	0,00	0,00	0,00		
	Ordentliche Aufwendungen						
13.	Aufwendungen für aktives Personal	-1.600,00	0,00	0,00	0,00		
15.	Aufwendungen für Sach- und Dienstleistungen	-285,97	-471,62	-800,00	328,38		
19.	Sonstige ordentliche Aufwendungen	-3.303,00	-4.800,00	-5.000,00	200,00		
20.	= Summe ordentliche Aufwendungen	-5.188,97	-5.271,62	-5.800,00	528,38		
21.	Ordentliches Ergebnis	-5.188,97	-5.271,62	-5.800,00	528,38		
24.	Außerordentliches Ergebnis	0,00	0,00	0,00	0,00		
25.	Jahresergebnis	-5.188,97	-5.271,62	-5.800,00	528,38		
28.	Saldo aus internen Leistungsbeziehungen	0,00	0,00	0,00	0,00		
29.	Ergebnis mit internen Leistungsbeziehungen	-5.188,97	-5.271,62	-5.800,00	528,38		

## Jahresabschluss 2011

Teilfinanzrechnung Produkt 111.05 Gleichstellung							
Stadt Alfeld (Leine)							
Nr.	Bezeichnung	Ergebnis 2010	Ergebnis 2011	Ansätze 2011	Mehr (+) Weniger (-)		
	Einzahlungen aus laufender Verwaltungstätigkeit						
10.	= Summe der Einzahlungen aus lfd. Verwaltungstätigkeit	0,00	0,00	0,00	0,00		
	Auszahlungen aus lfd. Verwaltungstätigkeit						
13.	Ausz. f. Sach- und Dienstleist. u. ger.Verm.	-285,97	-471,62	-800,00	328,38		
16.	Sonstige haushaltswirksame Auszahlungen	-4.903,00	-4.800,00	-5.000,00	200,00		
17.	= Summe der Auszahlungen aus lfd. Verwaltungstätigkeit	-5.188,97	-5.271,62	-5.800,00	528,38		
18.	Saldo aus lfd. Verwaltungstätigkeit	-5.188,97	-5.271,62	-5.800,00	528,38		
	Einzahlungen für Investitionstätigkeit						
24.	= Summe der Einzahlungen aus Investitionstätigkeit	0,00	0,00	0,00	0,00		
	Auszahlungen für Investitionstätigkeit						
31.	= Summe der Auszahlungen für Investitionstätigkeit	0,00	0,00	0,00	0,00		
32.	Saldo aus Investitionstätigkeit	0,00	0,00	0,00	0,00		
33.	Finanzmittelüberschuss/-fehlbetrag	-5.188,97	-5.271,62	-5.800,00	528,38		
	Ein-/Auszahlungen aus Finanzierungstätigkeit						
36.	Saldo aus Finanzierungstätigkeit	0,00	0,00	0,00	0,00		

## Jahresabschluss 2011

Teilergebnisrechnung Produkt 111.06 Presse- und Öffentlichkeitsarbeit							
Stadt Alfeld (Leine)							
Nr.	Bezeichnung	Ergebnis 2010	Ergebnis 2011	Ansätze 2011	Mehr (+) Weniger (-)		
	Ordentliche Erträge						
7.	Kostenerstattungen und Kostenumlagen	7.800,00	7.800,00	7.800,00	0,00		
12.	= Summe ordentliche Erträge	7.800,00	7.800,00	7.800,00	0,00		
	Ordentliche Aufwendungen						
13.	Aufwendungen für aktives Personal	-51.987,72	-61.642,92	-63.900,00	2.257,08		
15.	Aufwendungen für Sach- und Dienstleistungen	-10.908,06	-9.686,15	-10.000,00	313,85		
19.	Sonstige ordentliche Aufwendungen	-637,38	-207,00	-700,00	493,00		
20.	= Summe ordentliche Aufwendungen	-63.533,16	-71.536,07	-74.600,00	3.063,93		
21.	Ordentliches Ergebnis	-55.733,16	-63.736,07	-66.800,00	3.063,93		
24.	Außerordentliches Ergebnis	0,00	0,00	0,00	0,00		
25.	Jahresergebnis	-55.733,16	-63.736,07	-66.800,00	3.063,93		
28.	Saldo aus internen Leistungsbeziehungen	0,00	0,00	0,00	0,00		
29.	Ergebnis mit internen Leistungsbeziehungen	-55.733,16	-63.736,07	-66.800,00	3.063,93		

## Jahresabschluss 2011

Teilfinanzrechnung Produkt 111.06 Presse- und Öffentlichkeitsarbeit							
Stadt Alfeld (Leine)							
Nr.	Bezeichnung	Ergebnis 2010	Ergebnis 2011	Ansätze 2011	Mehr (+) Weniger (-)		
	Einzahlungen aus laufender Verwaltungstätigkeit						
6.	Kostenerstattungen und Kostenumlagen	0,00	7.800,00	7.800,00	0,00		
10.	= Summe der Einzahlungen aus lfd. Verwaltungstätigkeit	0,00	7.800,00	7.800,00	0,00		
	Auszahlungen aus lfd. Verwaltungstätigkeit						
11.	Auszahlungen für aktives Personal	-51.987,72	-61.642,92	-63.900,00	2.257,08		
13.	Ausz. f. Sach- und Dienstleist. u. ger.Verm.	-9.352,38	-9.657,09	-10.000,00	342,91		
16.	Sonstige haushaltswirksame Auszahlungen	-637,38	-207,00	-700,00	493,00		
17.	= Summe der Auszahlungen aus lfd. Verwaltungstätigkeit	-61.977,48	-71.507,01	-74.600,00	3.092,99		
18.	Saldo aus lfd. Verwaltungstätigkeit	-61.977,48	-63.707,01	-66.800,00	3.092,99		
	Einzahlungen für Investitionstätigkeit						
24.	= Summe der Einzahlungen aus Investitionstätigkeit	0,00	0,00	0,00	0,00		
	Auszahlungen für Investitionstätigkeit						
31.	= Summe der Auszahlungen für Investitionstätigkeit	0,00	0,00	0,00	0,00		
32.	Saldo aus Investitionstätigkeit	0,00	0,00	0,00	0,00		
33.	Finanzmittelüberschuss/-fehlbetrag	-61.977,48	-63.707,01	-66.800,00	3.092,99		
	Ein-/Auszahlungen aus Finanzierungstätigkeit						
36.	Saldo aus Finanzierungstätigkeit	0,00	0,00	0,00	0,00		

## Jahresabschluss 2011

Teilergebnisrechnung Produkt 111.07 Aufgaben des Personalrates							
Stadt Alfeld (Leine)							
Nr.	Bezeichnung	Ergebnis 2010	Ergebnis 2011	Ansätze 2011	Mehr (+) Weniger (-)		
	Ordentliche Erträge						
12.	= Summe ordentliche Erträge	0,00	0,00	0,00	0,00		
	Ordentliche Aufwendungen						
20.	= Summe ordentliche Aufwendungen	0,00	0,00	0,00	0,00		
21.	Ordentliches Ergebnis	0,00	0,00	0,00	0,00		
24.	Außerordentliches Ergebnis	0,00	0,00	0,00	0,00		
25.	Jahresergebnis	0,00	0,00	0,00	0,00		
28.	Saldo aus internen Leistungsbeziehungen	0,00	0,00	0,00	0,00		
29.	Ergebnis mit internen Leistungsbeziehungen	0,00	0,00	0,00	0,00		

## Jahresabschluss 2011

Teilfinanzrechnung Produkt 111.07 Aufgaben des Personalrates							
Stadt Alfeld (Leine)							
Nr.	Bezeichnung	Ergebnis 2010	Ergebnis 2011	Ansätze 2011	Mehr (+) Weniger (-)		
	Einzahlungen aus laufender Verwaltungstätigkeit						
10.	= Summe der Einzahlungen aus lfd. Verwaltungstätigkeit	0,00	0,00	0,00	0,00		
	Auszahlungen aus lfd. Verwaltungstätigkeit						
17.	= Summe der Auszahlungen aus lfd. Verwaltungstätigkeit	0,00	0,00	0,00	0,00		
18.	Saldo aus lfd. Verwaltungstätigkeit	0,00	0,00	0,00	0,00		
	Einzahlungen für Investitionstätigkeit						
24.	= Summe der Einzahlungen aus Investitionstätigkeit	0,00	0,00	0,00	0,00		
	Auszahlungen für Investitionstätigkeit						
31.	= Summe der Auszahlungen für Investitionstätigkeit	0,00	0,00	0,00	0,00		
32.	Saldo aus Investitionstätigkeit	0,00	0,00	0,00	0,00		
33.	Finanzmittelüberschuss/-fehlbetrag	0,00	0,00	0,00	0,00		
	Ein-/Auszahlungen aus Finanzierungstätigkeit						
36.	Saldo aus Finanzierungstätigkeit	0,00	0,00	0,00	0,00		

## Jahresabschluss 2011

Teilergebnisrechnung Produkt 111.13 Rechnungsprüfung							
Stadt Alfeld (Leine)							
Nr.	Bezeichnung	Ergebnis 2010	Ergebnis 2011	Ansätze 2011	Mehr (+) Weniger (-)		
	Ordentliche Erträge						
12.	= Summe ordentliche Erträge	0,00	0,00	0,00	0,00		
	Ordentliche Aufwendungen						
13.	Aufwendungen für aktives Personal	-120.236,61	-121.598,54	-123.800,00	2.201,46		
19.	Sonstige ordentliche Aufwendungen	-1.286,87	0,00	-1.500,00	1.500,00		
20.	= Summe ordentliche Aufwendungen	-121.523,48	-121.598,54	-125.300,00	3.701,46		
21.	Ordentliches Ergebnis	-121.523,48	-121.598,54	-125.300,00	3.701,46		
24.	Außerordentliches Ergebnis	0,00	0,00	0,00	0,00		
25.	Jahresergebnis	-121.523,48	-121.598,54	-125.300,00	3.701,46		
26.	Erträge aus internen Leistungsbeziehungen	15.300,00	15.300,00	15.300,00	0,00		
28.	Saldo aus internen Leistungsbeziehungen	15.300,00	15.300,00	15.300,00	0,00		
29.	Ergebnis mit internen Leistungsbeziehungen	-106.223,48	-106.298,54	-110.000,00	3.701,46		



## Jahresabschluss 2011

Teilfinanzrechnung Produkt 111.13 Rechnungsprüfung							
Stadt Alfeld (Leine)							
Nr.	Bezeichnung	Ergebnis 2010	Ergebnis 2011	Ansätze 2011	Mehr (+) Weniger (-)		
	Einzahlungen aus laufender Verwaltungstätigkeit						
10.	= Summe der Einzahlungen aus lfd. Verwaltungstätigkeit	0,00	0,00	0,00	0,00		
	Auszahlungen aus lfd. Verwaltungstätigkeit						
11.	Auszahlungen für aktives Personal	-120.236,61	-121.598,54	-123.800,00	2.201,46		
16.	Sonstige haushaltswirksame Auszahlungen	-1.286,87	0,00	-1.500,00	1.500,00		
17.	= Summe der Auszahlungen aus lfd. Verwaltungstätigkeit	-121.523,48	-121.598,54	-125.300,00	3.701,46		
18.	Saldo aus lfd. Verwaltungstätigkeit	-121.523,48	-121.598,54	-125.300,00	3.701,46		
	Einzahlungen für Investitionstätigkeit						
24.	= Summe der Einzahlungen aus Investitionstätigkeit	0,00	0,00	0,00	0,00		
	Auszahlungen für Investitionstätigkeit						
31.	= Summe der Auszahlungen für Investitionstätigkeit	0,00	0,00	0,00	0,00		
32.	Saldo aus Investitionstätigkeit	0,00	0,00	0,00	0,00		
33.	Finanzmittelüberschuss/-fehlbetrag	-121.523,48	-121.598,54	-125.300,00	3.701,46		
	Ein-/Auszahlungen aus Finanzierungstätigkeit						
36.	Saldo aus Finanzierungstätigkeit	0,00	0,00	0,00	0,00		

## Jahresabschluss 2011

Jahresergebnis Teilergebnishaushalt Haupt- und Personalamt							
Stadt Alfeld (Leine)							
Nr.	Bezeichnung	Ergebnis 2010	Ergebnis 2011	Ansätze 2011	Mehr (+) Weniger (-)		
	Ordentliche Erträge						
2.	Zuwendungen und allgemeine Umlagen	1.747,00	1.732,00	1.700,00	32,00		
3.	Auflösungserträge aus Sonderposten	0,00	1.750,00	0,00	1.750,00		
6.	Privatrechtliche Entgelte	10.410,99	9.013,03	9.000,00	13,03		
7.	Kostenerstattungen und Kostenumlagen	440.519,75	175.749,80	378.100,00	-202.350,20		
8.	Zinsen und ähnliche Finanzerträge	4.624,21	6.525,47	5.000,00	1.525,47		
11.	Sonstige ordentliche Erträge	18.981,00	49.644,96	393.400,00	-343.755,04		
12.	= Summe ordentliche Erträge	476.282,95	244.415,26	787.200,00	-542.784,74		
	Ordentliche Aufwendungen						
13.	Aufwendungen für aktives Personal	-1.259.571,67	-1.265.241,97	-1.655.100,00	389.858,03		
14.	Aufwendungen für Versorgung	-2.435,06	-2.428,57	-2.600,00	171,43		
15.	Aufwendungen für Sach- und Dienstleistungen	-186.366,41	-178.348,07	-186.500,00	8.151,93		
16.	Abschreibungen	-28.891,17	-31.905,25	0,00	-31.905,25		
19.	Sonstige ordentliche Aufwendungen	-132.763,89	-216.062,05	-175.100,00	-40.962,05		
20.	= Summe ordentliche Aufwendungen	-1.610.028,20	-1.693.985,91	-2.019.300,00	325.314,09		
21.	Ordentliches Ergebnis	-1.133.745,25	-1.449.570,65	-1.232.100,00	-217.470,65		
24.	Außerordentliches Ergebnis	0,00	0,00	0,00	0,00		
25.	Jahresergebnis	-1.133.745,25	-1.449.570,65	-1.232.100,00	-217.470,65		
26.	Erträge aus internen Leistungsbeziehungen	171.500,00	171.500,00	171.500,00	0,00		
27.	Aufwendungen aus internen Leistungsbeziehungen	-33.000,00	-33.000,00	-33.000,00	0,00		
28.	Saldo aus internen Leistungsbeziehungen	138.500,00	138.500,00	138.500,00	0,00		
29.	Ergebnis mit internen Leistungsbeziehungen	-995.245,25	-1.311.070,65	-1.093.600,00	-217.470,65		

## Jahresabschluss 2011

Jahresergebnis Teilfinanzhaushalt Haupt- und Personalamt							
Stadt Alfeld (Leine)							
Nr.	Bezeichnung	Ergebnis 2010	Ergebnis 2011	Ansätze 2011	Mehr (+) Weniger (-)		
	Einzahlungen aus laufender Verwaltungstätigkeit						
2.	Zuwendungen und allgemeine Umlagen	1.747,00	11.839,68	17.200,00	-5.360,32		
5.	Privatrechtliche Entgelte	7.361,24	10.758,02	9.000,00	1.758,02		
6.	Kostenerstattungen und Kostenumlagen	433.983,37	171.185,68	362.600,00	-191.414,32		
7.	Zinsen und ähnliche Einzahlungen	0,00	0,00	5.000,00	-5.000,00		
9.	Sonstige haushaltswirksame Einzahlungen	4.624,21	6.525,47	0,00	6.525,47		
10.	= Summe der Einzahlungen aus lfd. Verwaltungstätigkeit	447.715,82	200.308,85	393.800,00	-193.491,15		
	Auszahlungen aus lfd. Verwaltungstätigkeit						
11.	Auszahlungen für aktives Personal	-979.219,47	-729.298,97	-967.200,00	237.901,03		
12.	Auszahlungen für Versorgung	-7.059,27	-123.565,24	-2.600,00	-120.965,24		
13.	Ausz. f. Sach- und Dienstleist. u. ger.Verm.	-205.149,74	-160.048,95	-186.500,00	26.451,05		
16.	Sonstige haushaltswirksame Auszahlungen	-130.857,89	-217.477,26	-175.100,00	-42.377,26		
17.	= Summe der Auszahlungen aus lfd. Verwaltungstätigkeit	-1.322.286,37	-1.230.390,42	-1.331.400,00	101.009,58		
18.	Saldo aus lfd. Verwaltungstätigkeit	-874.570,55	-1.030.081,57	-937.600,00	-92.481,57		
	Einzahlungen für Investitionstätigkeit						
24.	= Summe der Einzahlungen aus Investitionstätigkeit	0,00	0,00	0,00	0,00		
	Auszahlungen für Investitionstätigkeit						
27.	Erwerb von beweglichem Sachvermögen	-12.706,68	-23.876,60	-15.000,00	-8.876,60		
31.	= Summe der Auszahlungen für Investitionstätigkeit	-12.706,68	-23.876,60	-15.000,00	-8.876,60		
32.	Saldo aus Investitionstätigkeit	-12.706,68	-23.876,60	-15.000,00	-8.876,60		
33.	Finanzmittelüberschuss/-fehlbetrag	-887.277,23	-1.053.958,17	-952.600,00	-101.358,17		
	Ein-/Auszahlungen aus Finanzierungstätigkeit						
36.	Saldo aus Finanzierungstätigkeit	0,00	0,00	0,00	0,00		

## Jahresabschluss 2011

Teilergebnisrechnung Produkt 111.04 Personalangelegenheiten							
Stadt Alfeld (Leine)							
Nr.	Bezeichnung	Ergebnis 2010	Ergebnis 2011	Ansätze 2011	Mehr (+) Weniger (-)		
	Ordentliche Erträge						
7.	Kostenerstattungen und Kostenumlagen	340.551,42	91.999,81	288.000,00	-196.000,19		
8.	Zinsen und ähnliche Finanzerträge	4.624,21	6.525,47	5.000,00	1.525,47		
11.	Sonstige ordentliche Erträge	18.981,00	49.644,96	393.400,00	-343.755,04		
12.	= Summe ordentliche Erträge	364.156,63	148.170,24	686.400,00	-538.229,76		
	Ordentliche Aufwendungen						
13.	Aufwendungen für aktives Personal	-947.062,21	-980.641,35	-1.331.400,00	350.758,65		
15.	Aufwendungen für Sach- und Dienstleistungen	-60.149,01	-58.077,60	-73.900,00	15.822,40		
19.	Sonstige ordentliche Aufwendungen	-4.519,59	-5.239,04	-18.200,00	12.960,96		
20.	= Summe ordentliche Aufwendungen	-1.011.730,81	-1.043.957,99	-1.423.500,00	379.542,01		
21.	Ordentliches Ergebnis	-647.574,18	-895.787,75	-737.100,00	-158.687,75		
24.	Außerordentliches Ergebnis	0,00	0,00	0,00	0,00		
25.	Jahresergebnis	-647.574,18	-895.787,75	-737.100,00	-158.687,75		
26.	Erträge aus internen Leistungsbeziehungen	138.000,00	138.000,00	138.000,00	0,00		
28.	Saldo aus internen Leistungsbeziehungen	138.000,00	138.000,00	138.000,00	0,00		
29.	Ergebnis mit internen Leistungsbeziehungen	-509.574,18	-757.787,75	-599.100,00	-158.687,75		

## Jahresabschluss 2011

Teilfinanzrechnung Produkt 111.04 Personalangelegenheiten							
Stadt Alfeld (Leine)							
Nr.	Bezeichnung	Ergebnis 2010	Ergebnis 2011	Ansätze 2011	Mehr (+) Weniger (-)		
	Einzahlungen aus laufender Verwaltungstätigkeit						
6.	Kostenerstattungen und Kostenumlagen	339.651,42	91.999,81	288.000,00	-196.000,19		
7.	Zinsen und ähnliche Einzahlungen	0,00	0,00	5.000,00	-5.000,00		
9.	Sonstige haushaltswirksame Einzahlungen	4.624,21	6.525,47	0,00	6.525,47		
10.	= Summe der Einzahlungen aus lfd. Verwaltungstätigkeit	344.275,63	98.525,28	293.000,00	-194.474,72		
	Auszahlungen aus lfd. Verwaltungstätigkeit						
11.	Auszahlungen für aktives Personal	-661.763,34	-443.833,35	-643.500,00	199.666,65		
12.	Auszahlungen für Versorgung	-4.624,21	-3.289,56	0,00	-3.289,56		
13.	Ausz. f. Sach- und Dienstleist. u. ger.Verm.	-59.734,21	-58.406,00	-73.900,00	15.494,00		
16.	Sonstige haushaltswirksame Auszahlungen	-4.622,19	-5.195,14	-18.200,00	13.004,86		
17.	= Summe der Auszahlungen aus lfd. Verwaltungstätigkeit	-730.743,95	-510.724,05	-735.600,00	224.875,95		
18.	Saldo aus lfd. Verwaltungstätigkeit	-386.468,32	-412.198,77	-442.600,00	30.401,23		
	Einzahlungen für Investitionstätigkeit						
24.	= Summe der Einzahlungen aus Investitionstätigkeit	0,00	0,00	0,00	0,00		
	Auszahlungen für Investitionstätigkeit						
31.	= Summe der Auszahlungen für Investitionstätigkeit	0,00	0,00	0,00	0,00		
32.	Saldo aus Investitionstätigkeit	0,00	0,00	0,00	0,00		
33.	Finanzmittelüberschuss/-fehlbetrag	-386.468,32	-412.198,77	-442.600,00	30.401,23		
	Ein-/Auszahlungen aus Finanzierungstätigkeit						
36.	Saldo aus Finanzierungstätigkeit	0,00	0,00	0,00	0,00		

## Jahresabschluss 2011

Teilergebnisrechnung Produkt 111.10 Innere Dienste							
Stadt Alfeld (Leine)							
Nr.	Bezeichnung	Ergebnis 2010	Ergebnis 2011	Ansätze 2011	Mehr (+) Weniger (-)		
	Ordentliche Erträge						
2.	Zuwendungen und allgemeine Umlagen	1.747,00	1.732,00	1.700,00	32,00		
3.	Auflösungserträge aus Sonderposten	0,00	1.750,00	0,00	1.750,00		
6.	Privatrechtliche Entgelte	10.410,99	9.013,03	9.000,00	13,03		
7.	Kostenerstattungen und Kostenumlagen	99.968,33	83.749,99	90.100,00	-6.350,01		
12.	= Summe ordentliche Erträge	112.126,32	96.245,02	100.800,00	-4.554,98		
	Ordentliche Aufwendungen						
13.	Aufwendungen für aktives Personal	-165.369,29	-284.600,62	-323.700,00	39.099,38		
14.	Aufwendungen für Versorgung	-2.435,06	-2.428,57	-2.600,00	171,43		
15.	Aufwendungen für Sach- und Dienstleistungen	-126.217,40	-120.270,47	-112.600,00	-7.670,47		
16.	Abschreibungen	-28.891,17	-31.905,25	0,00	-31.905,25		
19.	Sonstige ordentliche Aufwendungen	-128.066,25	-210.823,01	-156.900,00	-53.923,01		
20.	= Summe ordentliche Aufwendungen	-450.979,17	-650.027,92	-595.800,00	-54.227,92		
21.	Ordentliches Ergebnis	-338.852,85	-553.782,90	-495.000,00	-58.782,90		
24.	Außerordentliches Ergebnis	0,00	0,00	0,00	0,00		
25.	Jahresergebnis	-338.852,85	-553.782,90	-495.000,00	-58.782,90		
26.	Erträge aus internen Leistungsbeziehungen	33.500,00	33.500,00	33.500,00	0,00		
27.	Aufwendungen aus internen Leistungsbeziehungen	-33.000,00	-33.000,00	-33.000,00	0,00		
28.	Saldo aus internen Leistungsbeziehungen	500,00	500,00	500,00	0,00		
29.	Ergebnis mit internen Leistungsbeziehungen	-338.352,85	-553.282,90	-494.500,00	-58.782,90		

## Jahresabschluss 2011

Teilfinanzrechnung Produkt 111.10 Innere Dienste							
Stadt Alfeld (Leine)							
Nr.	Bezeichnung	Ergebnis 2010	Ergebnis 2011	Ansätze 2011	Mehr (+) Weniger (-)		
	Einzahlungen aus laufender Verwaltungstätigkeit						
2.	Zuwendungen und allgemeine Umlagen	1.747,00	11.839,68	17.200,00	-5.360,32		
5.	Privatrechtliche Entgelte	7.361,24	10.758,02	9.000,00	1.758,02		
6.	Kostenerstattungen und Kostenumlagen	94.331,95	79.185,87	74.600,00	4.585,87		
10.	= Summe der Einzahlungen aus lfd. Verwaltungstätigkeit	103.440,19	101.783,57	100.800,00	983,57		
	Auszahlungen aus lfd. Verwaltungstätigkeit						
11.	Auszahlungen für aktives Personal	-170.315,96	-285.465,62	-323.700,00	38.234,38		
12.	Auszahlungen für Versorgung	-2.435,06	-120.275,68	-2.600,00	-117.675,68		
13.	Ausz. f. Sach- und Dienstleist. u. ger.Verm.	-145.415,53	-101.642,95	-112.600,00	10.957,05		
16.	Sonstige haushaltswirksame Auszahlungen	-126.057,65	-212.282,12	-156.900,00	-55.382,12		
17.	= Summe der Auszahlungen aus lfd. Verwaltungstätigkeit	-444.224,20	-719.666,37	-595.800,00	-123.866,37		
18.	Saldo aus lfd. Verwaltungstätigkeit	-340.784,01	-617.882,80	-495.000,00	-122.882,80		
	Einzahlungen für Investitionstätigkeit						
24.	= Summe der Einzahlungen aus Investitionstätigkeit	0,00	0,00	0,00	0,00		
	Auszahlungen für Investitionstätigkeit						
27.	Erwerb von beweglichem Sachvermögen	-12.706,68	-23.876,60	-15.000,00	-8.876,60		
31.	= Summe der Auszahlungen für Investitionstätigkeit	-12.706,68	-23.876,60	-15.000,00	-8.876,60		
32.	Saldo aus Investitionstätigkeit	-12.706,68	-23.876,60	-15.000,00	-8.876,60		
33.	Finanzmittelüberschuss/-fehlbetrag	-353.490,69	-641.759,40	-510.000,00	-131.759,40		
	Ein-/Auszahlungen aus Finanzierungstätigkeit						
36.	Saldo aus Finanzierungstätigkeit	0,00	0,00	0,00	0,00		

## Jahresabschluss 2011

Jahresergebnis Teilergebnishaushalt Amt für Kommunalverfassung							
Stadt Alfeld (Leine)							
Nr.	Bezeichnung	Ergebnis 2010	Ergebnis 2011	Ansätze 2011	Mehr (+) Weniger (-)		
	Ordentliche Erträge						
11.	Sonstige ordentliche Erträge	0,00	5.250,00	0,00	5.250,00		
12.	= Summe ordentliche Erträge	0,00	5.250,00	0,00	5.250,00		
	Ordentliche Aufwendungen						
13.	Aufwendungen für aktives Personal	-84.299,60	-86.831,83	-87.300,00	468,17		
15.	Aufwendungen für Sach- und Dienstleistungen	-2.610,34	-2.244,72	-2.400,00	155,28		
18.	Transferaufwendungen	-7.669,86	-6.692,13	-8.000,00	1.307,87		
19.	Sonstige ordentliche Aufwendungen	-129.321,46	-115.534,76	-134.000,00	18.465,24		
20.	= Summe ordentliche Aufwendungen	-223.901,26	-211.303,44	-231.700,00	20.396,56		
21.	Ordentliches Ergebnis	-223.901,26	-206.053,44	-231.700,00	25.646,56		
24.	Außerordentliches Ergebnis	0,00	0,00	0,00	0,00		
25.	Jahresergebnis	-223.901,26	-206.053,44	-231.700,00	25.646,56		
28.	Saldo aus internen Leistungsbeziehungen	0,00	0,00	0,00	0,00		
29.	Ergebnis mit internen Leistungsbeziehungen	-223.901,26	-206.053,44	-231.700,00	25.646,56		



## Jahresabschluss 2011

Jahresergebnis Teilfinanzhaushalt Amt für Kommunalverfassung							
Stadt Alfeld (Leine)							
Nr.	Bezeichnung	Ergebnis 2010	Ergebnis 2011	Ansätze 2011	Mehr (+) Weniger (-)		
	Einzahlungen aus laufender Verwaltungstätigkeit						
9.	Sonstige haushaltswirksame Einzahlungen	0,00	5.250,00	0,00	5.250,00		
10.	= Summe der Einzahlungen aus lfd. Verwaltungstätigkeit	0,00	5.250,00	0,00	5.250,00		
	Auszahlungen aus lfd. Verwaltungstätigkeit						
11.	Auszahlungen für aktives Personal	-84.299,60	-86.831,83	-87.300,00	468,17		
13.	Ausz. f. Sach- und Dienstleist. u. ger.Verm.	-2.587,49	-2.267,57	-2.400,00	132,43		
15.	Transferauszahlungen	-7.669,86	-6.692,13	-8.000,00	1.307,87		
16.	Sonstige haushaltswirksame Auszahlungen	-129.321,46	-115.534,76	-134.000,00	18.465,24		
17.	= Summe der Auszahlungen aus lfd. Verwaltungstätigkeit	-223.878,41	-211.326,29	-231.700,00	20.373,71		
18.	Saldo aus lfd. Verwaltungstätigkeit	-223.878,41	-206.076,29	-231.700,00	25.623,71		
	Einzahlungen für Investitionstätigkeit						
24.	= Summe der Einzahlungen aus Investitionstätigkeit	0,00	0,00	0,00	0,00		
	Auszahlungen für Investitionstätigkeit						
31.	= Summe der Auszahlungen für Investitionstätigkeit	0,00	0,00	0,00	0,00		
32.	Saldo aus Investitionstätigkeit	0,00	0,00	0,00	0,00		
33.	Finanzmittelüberschuss/-fehlbetrag	-223.878,41	-206.076,29	-231.700,00	25.623,71		
	Ein-/Auszahlungen aus Finanzierungstätigkeit						
36.	Saldo aus Finanzierungstätigkeit	0,00	0,00	0,00	0,00		

## Jahresabschluss 2011

Teilergebnisrechnung Produkt 111.02 Gemeindeorgane							
Stadt Alfeld (Leine)							
Nr.	Bezeichnung	Ergebnis 2010	Ergebnis 2011	Ansätze 2011	Mehr (+) Weniger (-)		
	Ordentliche Erträge						
11.	Sonstige ordentliche Erträge	0,00	5.250,00	0,00	5.250,00		
12.	= Summe ordentliche Erträge	0,00	5.250,00	0,00	5.250,00		
	Ordentliche Aufwendungen						
13.	Aufwendungen für aktives Personal	-84.299,60	-86.831,83	-87.300,00	468,17		
15.	Aufwendungen für Sach- und Dienstleistungen	-2.610,34	-2.244,72	-2.400,00	155,28		
18.	Transferaufwendungen	-7.669,86	-6.692,13	-8.000,00	1.307,87		
19.	Sonstige ordentliche Aufwendungen	-129.321,46	-115.534,76	-134.000,00	18.465,24		
20.	= Summe ordentliche Aufwendungen	-223.901,26	-211.303,44	-231.700,00	20.396,56		
21.	Ordentliches Ergebnis	-223.901,26	-206.053,44	-231.700,00	25.646,56		
24.	Außerordentliches Ergebnis	0,00	0,00	0,00	0,00		
25.	Jahresergebnis	-223.901,26	-206.053,44	-231.700,00	25.646,56		
28.	Saldo aus internen Leistungsbeziehungen	0,00	0,00	0,00	0,00		
29.	Ergebnis mit internen Leistungsbeziehungen	-223.901,26	-206.053,44	-231.700,00	25.646,56		

## Jahresabschluss 2011

Teilfinanzrechnung Produkt 111.02 Gemeindeorgane							
Stadt Alfeld (Leine)							
Nr.	Bezeichnung	Ergebnis 2010	Ergebnis 2011	Ansätze 2011	Mehr (+) Weniger (-)		
	Einzahlungen aus laufender Verwaltungstätigkeit						
9.	Sonstige haushaltswirksame Einzahlungen	0,00	5.250,00	0,00	5.250,00		
10.	= Summe der Einzahlungen aus lfd. Verwaltungstätigkeit	0,00	5.250,00	0,00	5.250,00		
	Auszahlungen aus lfd. Verwaltungstätigkeit						
11.	Auszahlungen für aktives Personal	-84.299,60	-86.831,83	-87.300,00	468,17		
13.	Ausz. f. Sach- und Dienstleist. u. ger.Verm.	-2.587,49	-2.267,57	-2.400,00	132,43		
15.	Transferauszahlungen	-7.669,86	-6.692,13	-8.000,00	1.307,87		
16.	Sonstige haushaltswirksame Auszahlungen	-129.321,46	-115.534,76	-134.000,00	18.465,24		
17.	= Summe der Auszahlungen aus lfd. Verwaltungstätigkeit	-223.878,41	-211.326,29	-231.700,00	20.373,71		
18.	Saldo aus lfd. Verwaltungstätigkeit	-223.878,41	-206.076,29	-231.700,00	25.623,71		
	Einzahlungen für Investitionstätigkeit						
24.	= Summe der Einzahlungen aus Investitionstätigkeit	0,00	0,00	0,00	0,00		
	Auszahlungen für Investitionstätigkeit						
31.	= Summe der Auszahlungen für Investitionstätigkeit	0,00	0,00	0,00	0,00		
32.	Saldo aus Investitionstätigkeit	0,00	0,00	0,00	0,00		
33.	Finanzmittelüberschuss/-fehlbetrag	-223.878,41	-206.076,29	-231.700,00	25.623,71		
	Ein-/Auszahlungen aus Finanzierungstätigkeit						
36.	Saldo aus Finanzierungstätigkeit	0,00	0,00	0,00	0,00		

## Jahresabschluss 2011

Jahresergebnis Teilergebnishaushalt Leitung Dezernat I							
Stadt Alfeld (Leine)							
Nr.	Bezeichnung	Ergebnis 2010	Ergebnis 2011	Ansätze 2011	Mehr (+) Weniger (-)		
	Ordentliche Erträge						
12.	= Summe ordentliche Erträge	0,00	0,00	0,00	0,00		
	Ordentliche Aufwendungen						
13.	Aufwendungen für aktives Personal	-140.174,01	-135.666,20	-145.400,00	9.733,80		
19.	Sonstige ordentliche Aufwendungen	-28.635,90	-6.794,08	-5.000,00	-1.794,08		
20.	= Summe ordentliche Aufwendungen	-168.809,91	-142.460,28	-150.400,00	7.939,72		
21.	Ordentliches Ergebnis	-168.809,91	-142.460,28	-150.400,00	7.939,72		
24.	Außerordentliches Ergebnis	0,00	0,00	0,00	0,00		
25.	Jahresergebnis	-168.809,91	-142.460,28	-150.400,00	7.939,72		
28.	Saldo aus internen Leistungsbeziehungen	0,00	0,00	0,00	0,00		
29.	Ergebnis mit internen Leistungsbeziehungen	-168.809,91	-142.460,28	-150.400,00	7.939,72		

## Jahresabschluss 2011

Jahresergebnis Teilfinanzhaushalt Leitung Dezernat I							
Stadt Alfeld (Leine)							
Nr.	Bezeichnung	Ergebnis 2010	Ergebnis 2011	Ansätze 2011	Mehr (+) Weniger (-)		
	Einzahlungen aus laufender Verwaltungstätigkeit						
10.	= Summe der Einzahlungen aus lfd. Verwaltungstätigkeit	0,00	0,00	0,00	0,00		
	Auszahlungen aus lfd. Verwaltungstätigkeit						
11.	Auszahlungen für aktives Personal	-140.174,01	-135.666,20	-145.400,00	9.733,80		
16.	Sonstige haushaltswirksame Auszahlungen	-11.148,26	-15.045,01	-5.000,00	-10.045,01		
17.	= Summe der Auszahlungen aus lfd. Verwaltungstätigkeit	-151.322,27	-150.711,21	-150.400,00	-311,21		
18.	Saldo aus lfd. Verwaltungstätigkeit	-151.322,27	-150.711,21	-150.400,00	-311,21		
	Einzahlungen für Investitionstätigkeit						
24.	= Summe der Einzahlungen aus Investitionstätigkeit	0,00	0,00	0,00	0,00		
	Auszahlungen für Investitionstätigkeit						
31.	= Summe der Auszahlungen für Investitionstätigkeit	0,00	0,00	0,00	0,00		
32.	Saldo aus Investitionstätigkeit	0,00	0,00	0,00	0,00		
33.	Finanzmittelüberschuss/-fehlbetrag	-151.322,27	-150.711,21	-150.400,00	-311,21		
	Ein-/Auszahlungen aus Finanzierungstätigkeit						
36.	Saldo aus Finanzierungstätigkeit	0,00	0,00	0,00	0,00		

## Jahresabschluss 2011

Teilergebnisrechnung Produkt 111.08 Allgemeine Rechtsangelegenheiten							
Stadt Alfeld (Leine)							
Nr.	Bezeichnung	Ergebnis 2010	Ergebnis 2011	Ansätze 2011	Mehr (+) Weniger (-)		
	Ordentliche Erträge						
12.	= Summe ordentliche Erträge	0,00	0,00	0,00	0,00		
	Ordentliche Aufwendungen						
13.	Aufwendungen für aktives Personal	-140.174,01	-135.666,20	-145.400,00	9.733,80		
19.	Sonstige ordentliche Aufwendungen	-28.635,90	-6.794,08	-5.000,00	-1.794,08		
20.	= Summe ordentliche Aufwendungen	-168.809,91	-142.460,28	-150.400,00	7.939,72		
21.	Ordentliches Ergebnis	-168.809,91	-142.460,28	-150.400,00	7.939,72		
24.	Außerordentliches Ergebnis	0,00	0,00	0,00	0,00		
25.	Jahresergebnis	-168.809,91	-142.460,28	-150.400,00	7.939,72		
28.	Saldo aus internen Leistungsbeziehungen	0,00	0,00	0,00	0,00		
29.	Ergebnis mit internen Leistungsbeziehungen	-168.809,91	-142.460,28	-150.400,00	7.939,72		

## Jahresabschluss 2011

Teilfinanzrechnung Produkt 111.08 Allgemeine Rechtsangelegenheiten							
Stadt Alfeld (Leine)							
Nr.	Bezeichnung	Ergebnis 2010	Ergebnis 2011	Ansätze 2011	Mehr (+) Weniger (-)		
	Einzahlungen aus laufender Verwaltungstätigkeit						
10.	= Summe der Einzahlungen aus lfd. Verwaltungstätigkeit	0,00	0,00	0,00	0,00		
	Auszahlungen aus lfd. Verwaltungstätigkeit						
11.	Auszahlungen für aktives Personal	-140.174,01	-135.666,20	-145.400,00	9.733,80		
16.	Sonstige haushaltswirksame Auszahlungen	-11.148,26	-15.045,01	-5.000,00	-10.045,01		
17.	= Summe der Auszahlungen aus lfd. Verwaltungstätigkeit	-151.322,27	-150.711,21	-150.400,00	-311,21		
18.	Saldo aus lfd. Verwaltungstätigkeit	-151.322,27	-150.711,21	-150.400,00	-311,21		
	Einzahlungen für Investitionstätigkeit						
24.	= Summe der Einzahlungen aus Investitionstätigkeit	0,00	0,00	0,00	0,00		
	Auszahlungen für Investitionstätigkeit						
31.	= Summe der Auszahlungen für Investitionstätigkeit	0,00	0,00	0,00	0,00		
32.	Saldo aus Investitionstätigkeit	0,00	0,00	0,00	0,00		
33.	Finanzmittelüberschuss/-fehlbetrag	-151.322,27	-150.711,21	-150.400,00	-311,21		
	Ein-/Auszahlungen aus Finanzierungstätigkeit						
36.	Saldo aus Finanzierungstätigkeit	0,00	0,00	0,00	0,00		

## Jahresabschluss 2011

Jahresergebnis Teilergebnishaushalt Recht, Ordnung und Verkehr							
Stadt Alfeld (Leine)							
Nr.	Bezeichnung	Ergebnis 2010	Ergebnis 2011	Ansätze 2011	Mehr (+) Weniger (-)		
	Ordentliche Erträge						
2.	Zuwendungen und allgemeine Umlagen	35,79	1.268.719,83	1.185.100,00	83.619,83		
3.	Auflösungserträge aus Sonderposten	0,00	19.945,02	0,00	19.945,02		
4.	Sonstige Transfererträge	0,00	93,00	0,00	93,00		
5.	Öffentlich-rechtliche Entgelte	196.313,32	510.020,17	490.000,00	20.020,17		
6.	Privatrechtliche Entgelte	17,00	92.100,84	48.300,00	43.800,84		
7.	Kostenerstattungen und Kostenumlagen	13.687,09	706.212,03	635.300,00	70.912,03		
8.	Zinsen und ähnliche Finanzerträge	0,00	83,00	0,00	83,00		
12.	= Summe ordentliche Erträge	210.053,20	2.597.173,89	2.358.700,00	238.473,89		
	Ordentliche Aufwendungen						
13.	Aufwendungen für aktives Personal	-760.989,01	-2.627.160,38	-2.639.500,00	12.339,62		
15.	Aufwendungen für Sach- und Dienstleistungen	-213.193,15	-1.115.128,19	-1.124.200,00	9.071,81		
16.	Abschreibungen	-491,97	-153.709,97	0,00	-153.709,97		
18.	Transferaufwendungen	-2.750,00	-1.754.175,97	-1.683.100,00	-71.075,97		
19.	Sonstige ordentliche Aufwendungen	-95.112,71	-171.014,57	-195.100,00	24.085,43		
20.	= Summe ordentliche Aufwendungen	-1.072.536,84	-5.821.189,08	-5.641.900,00	-179.289,08		
21.	Ordentliches Ergebnis	-862.483,64	-3.224.015,19	-3.283.200,00	59.184,81		
22.	Außerordentliche Erträge	4.710,01	500,00	0,00	500,00		
24.	Außerordentliches Ergebnis	4.710,01	500,00	0,00	500,00		
25.	Jahresergebnis	-857.773,63	-3.223.515,19	-3.283.200,00	59.684,81		
27.	Aufwendungen aus internen Leistungsbeziehungen	-99.600,00	-174.500,00	-174.500,00	0,00		
28.	Saldo aus internen Leistungsbeziehungen	-99.600,00	-174.500,00	-174.500,00	0,00		
29.	Ergebnis mit internen Leistungsbeziehungen	-957.373,63	-3.398.015,19	-3.457.700,00	59.684,81		



## Jahresabschluss 2011

Jahresergebnis Teilfinanzhaushalt Recht, Ordnung und Verkehr							
Stadt Alfeld (Leine)							
Nr.	Bezeichnung	Ergebnis 2010	Ergebnis 2011	Ansätze 2011	Mehr (+) Weniger (-)		
	Einzahlungen aus laufender Verwaltungstätigkeit						
2.	Zuwendungen und allgemeine Umlagen	35,79	1.299.037,16	1.188.100,00	110.937,16		
3.	Sonstige Transfereinzahlungen	0,00	540,50	0,00	540,50		
4.	Öffentlich-rechtliche Entgelte	191.526,15	509.018,35	490.000,00	19.018,35		
5.	Privatrechtliche Entgelte	0,00	93.489,50	48.300,00	45.189,50		
6.	Kostenerstattungen und Kostenumlagen	13.508,54	604.477,50	632.300,00	-27.822,50		
9.	Sonstige haushaltswirksame Einzahlungen	4.710,01	0,00	0,00	0,00		
10.	= Summe der Einzahlungen aus lfd. Verwaltungstätigkeit	209.780,49	2.506.563,01	2.358.700,00	147.863,01		
	Auszahlungen aus lfd. Verwaltungstätigkeit						
11.	Auszahlungen für aktives Personal	-760.894,01	-2.623.865,82	-2.639.500,00	15.634,18		
13.	Ausz. f. Sach- und Dienstleist. u. ger.Verm.	-210.306,38	-1.118.477,60	-1.124.200,00	5.722,40		
15.	Transferauszahlungen	-2.750,00	-1.753.231,21	-1.683.100,00	-70.131,21		
16.	Sonstige haushaltswirksame Auszahlungen	-86.866,76	-173.925,17	-195.100,00	21.174,83		
17.	= Summe der Auszahlungen aus lfd. Verwaltungstätigkeit	-1.060.817,15	-5.669.499,80	-5.641.900,00	-27.599,80		
18.	Saldo aus lfd. Verwaltungstätigkeit	-851.036,66	-3.162.936,79	-3.283.200,00	120.263,21		
	Einzahlungen für Investitionstätigkeit						
19.	Zuwendungen für Investitionstätigkeit	0,00	441.909,35	50.500,00	391.409,35		
21.	Veräußerung von Sachvermögen	0,00	500,00	0,00	500,00		
24.	= Summe der Einzahlungen aus Investitionstätigkeit	0,00	442.409,35	50.500,00	391.909,35		
	Auszahlungen für Investitionstätigkeit						
25.	Erwerb von Grundstücken und Gebäuden	-23.241,80	-89.334,17	-63.400,00	-25.934,17		
26.	Baumaßnahmen	0,00	-276.551,30	-320.500,00	43.948,70		
27.	Erwerb von beweglichem Sachvermögen	-534,31	-118.518,29	-112.800,00	-5.718,29		
30.	Sonstige Investitionstätigkeit	0,00	-21.123,19	0,00	-21.123,19		
31.	= Summe der Auszahlungen für Investitionstätigkeit	-23.776,11	-505.526,95	-496.700,00	-8.826,95		
32.	Saldo aus Investitionstätigkeit	-23.776,11	-63.117,60	-446.200,00	383.082,40		
33.	Finanzmittelüberschuss/-fehlbetrag	-874.812,77	-3.226.054,39	-3.729.400,00	503.345,61		
	Ein-/Auszahlungen aus Finanzierungstätigkeit						
36.	Saldo aus Finanzierungstätigkeit	0,00	0,00	0,00	0,00		

## Jahresabschluss 2011

Teilergebnisrechnung Produkt 121.01 Statistik und Wahlen							
Stadt Alfeld (Leine)							
Nr.	Bezeichnung	Ergebnis 2010	Ergebnis 2011	Ansätze 2011	Mehr (+) Weniger (-)		
	Ordentliche Erträge						
7.	Kostenerstattungen und Kostenumlagen	10.146,18	9.453,08	8.000,00	1.453,08		
12.	= Summe ordentliche Erträge	10.146,18	9.453,08	8.000,00	1.453,08		
	Ordentliche Aufwendungen						
15.	Aufwendungen für Sach- und Dienstleistungen	0,00	-5.133,72	-15.000,00	9.866,28		
19.	Sonstige ordentliche Aufwendungen	0,00	-12.807,49	-15.000,00	2.192,51		
20.	= Summe ordentliche Aufwendungen	0,00	-17.941,21	-30.000,00	12.058,79		
21.	Ordentliches Ergebnis	10.146,18	-8.488,13	-22.000,00	13.511,87		
24.	Außerordentliches Ergebnis	0,00	0,00	0,00	0,00		
25.	Jahresergebnis	10.146,18	-8.488,13	-22.000,00	13.511,87		
28.	Saldo aus internen Leistungsbeziehungen	0,00	0,00	0,00	0,00		
29.	Ergebnis mit internen Leistungsbeziehungen	10.146,18	-8.488,13	-22.000,00	13.511,87		

## Jahresabschluss 2011

Teilfinanzrechnung Produkt 121.01 Statistik und Wahlen							
Stadt Alfeld (Leine)							
Nr.	Bezeichnung	Ergebnis 2010	Ergebnis 2011	Ansätze 2011	Mehr (+) Weniger (-)		
	Einzahlungen aus laufender Verwaltungstätigkeit						
6.	Kostenerstattungen und Kostenumlagen	10.146,18	9.453,08	8.000,00	1.453,08		
10.	= Summe der Einzahlungen aus lfd. Verwaltungstätigkeit	10.146,18	9.453,08	8.000,00	1.453,08		
	Auszahlungen aus lfd. Verwaltungstätigkeit						
13.	Ausz. f. Sach- und Dienstleist. u. ger.Verm.	0,00	-5.133,72	-15.000,00	9.866,28		
16.	Sonstige haushaltswirksame Auszahlungen	0,00	-12.807,49	-15.000,00	2.192,51		
17.	= Summe der Auszahlungen aus lfd. Verwaltungstätigkeit	0,00	-17.941,21	-30.000,00	12.058,79		
18.	Saldo aus lfd. Verwaltungstätigkeit	10.146,18	-8.488,13	-22.000,00	13.511,87		
	Einzahlungen für Investitionstätigkeit						
24.	= Summe der Einzahlungen aus Investitionstätigkeit	0,00	0,00	0,00	0,00		
	Auszahlungen für Investitionstätigkeit						
31.	= Summe der Auszahlungen für Investitionstätigkeit	0,00	0,00	0,00	0,00		
32.	Saldo aus Investitionstätigkeit	0,00	0,00	0,00	0,00		
33.	Finanzmittelüberschuss/-fehlbetrag	10.146,18	-8.488,13	-22.000,00	13.511,87		
	Ein-/Auszahlungen aus Finanzierungstätigkeit						
36.	Saldo aus Finanzierungstätigkeit	0,00	0,00	0,00	0,00		

## Jahresabschluss 2011

Teilergebnisrechnung Produkt 122.01 Ordnungsaufgaben							
Stadt Alfeld (Leine)							
Nr.	Bezeichnung	Ergebnis 2010	Ergebnis 2011	Ansätze 2011	Mehr (+) Weniger (-)		
	Ordentliche Erträge						
2.	Zuwendungen und allgemeine Umlagen	35,79	0,00	100,00	-100,00		
5.	Öffentlich-rechtliche Entgelte	85.083,66	112.657,81	66.200,00	46.457,81		
7.	Kostenerstattungen und Kostenumlagen	2.470,36	0,00	0,00	0,00		
8.	Zinsen und ähnliche Finanzerträge	0,00	83,00	0,00	83,00		
12.	= Summe ordentliche Erträge	87.589,81	112.740,81	66.300,00	46.440,81		
	Ordentliche Aufwendungen						
13.	Aufwendungen für aktives Personal	-510.464,84	-469.513,53	-489.900,00	20.386,47		
15.	Aufwendungen für Sach- und Dienstleistungen	-12.426,59	-13.583,47	-13.900,00	316,53		
16.	Abschreibungen	0,00	-63,45	0,00	-63,45		
18.	Transferaufwendungen	-2.750,00	-2.750,00	-2.800,00	50,00		
19.	Sonstige ordentliche Aufwendungen	-23.792,63	-12.572,77	-23.700,00	11.127,23		
20.	= Summe ordentliche Aufwendungen	-549.434,06	-498.483,22	-530.300,00	31.816,78		
21.	Ordentliches Ergebnis	-461.844,25	-385.742,41	-464.000,00	78.257,59		
22.	Außerordentliche Erträge	4.710,01	0,00	0,00	0,00		
24.	Außerordentliches Ergebnis	4.710,01	0,00	0,00	0,00		
25.	Jahresergebnis	-457.134,24	-385.742,41	-464.000,00	78.257,59		
27.	Aufwendungen aus internen Leistungsbeziehungen	-90.100,00	-90.100,00	-90.100,00	0,00		
28.	Saldo aus internen Leistungsbeziehungen	-90.100,00	-90.100,00	-90.100,00	0,00		
29.	Ergebnis mit internen Leistungsbeziehungen	-547.234,24	-475.842,41	-554.100,00	78.257,59		

Jahresabschluss 2011

Teilfinanzrechnung Produkt 122.01 Ordnungsaufgaben							
Stadt Alfeld (Leine)							
Nr.	Bezeichnung	Ergebnis 2010	Ergebnis 2011	Ansätze 2011	Mehr (+) Weniger (-)		
	Einzahlungen aus laufender Verwaltungstätigkeit						
2.	Zuwendungen und allgemeine Umlagen	35,79	0,00	100,00	-100,00		
4.	Öffentlich-rechtliche Entgelte	80.908,94	113.106,08	66.200,00	46.906,08		
6.	Kostenerstattungen und Kostenumlagen	2.470,36	0,00	0,00	0,00		
9.	Sonstige haushaltswirksame Einzahlungen	4.710,01	0,00	0,00	0,00		
10.	= Summe der Einzahlungen aus lfd. Verwaltungstätigkeit	88.125,10	113.106,08	66.300,00	46.806,08		
	Auszahlungen aus lfd. Verwaltungstätigkeit						
11.	Auszahlungen für aktives Personal	-510.464,84	-470.219,31	-489.900,00	19.680,69		
13.	Ausz. f. Sach- und Dienstleist. u. ger.Verm.	-16.957,78	-9.369,74	-13.900,00	4.530,26		
15.	Transferauszahlungen	-2.750,00	-2.750,00	-2.800,00	50,00		
16.	Sonstige haushaltswirksame Auszahlungen	-22.840,85	-11.095,94	-23.700,00	12.604,06		
17.	= Summe der Auszahlungen aus lfd. Verwaltungstätigkeit	-553.013,47	-493.434,99	-530.300,00	36.865,01		
18.	Saldo aus lfd. Verwaltungstätigkeit	-464.888,37	-380.328,91	-464.000,00	83.671,09		
	Einzahlungen für Investitionstätigkeit						
24.	= Summe der Einzahlungen aus Investitionstätigkeit	0,00	0,00	0,00	0,00		
	Auszahlungen für Investitionstätigkeit						
31.	= Summe der Auszahlungen für Investitionstätigkeit	0,00	0,00	0,00	0,00		
32.	Saldo aus Investitionstätigkeit	0,00	0,00	0,00	0,00		
33.	Finanzmittelüberschuss/-fehlbetrag	-464.888,37	-380.328,91	-464.000,00	83.671,09		
	Ein-/Auszahlungen aus Finanzierungstätigkeit						
36.	Saldo aus Finanzierungstätigkeit	0,00	0,00	0,00	0,00		

## Jahresabschluss 2011

Teilergebnisrechnung Produkt 122.02 Aufgaben des Bürgeramtes / Meldewesen							
Stadt Alfeld (Leine)							
Nr.	Bezeichnung	Ergebnis 2010	Ergebnis 2011	Ansätze 2011	Mehr (+) Weniger (-)		
	Ordentliche Erträge						
5.	Öffentlich-rechtliche Entgelte	91.137,71	121.041,33	110.500,00	10.541,33		
6.	Privatrechtliche Entgelte	17,00	29,00	1.200,00	-1.171,00		
7.	Kostenerstattungen und Kostenumlagen	133,55	7.509,14	0,00	7.509,14		
12.	= Summe ordentliche Erträge	91.288,26	128.579,47	111.700,00	16.879,47		
	Ordentliche Aufwendungen						
13.	Aufwendungen für aktives Personal	-217.125,76	-232.695,45	-224.100,00	-8.595,45		
15.	Aufwendungen für Sach- und Dienstleistungen	-4.037,82	-1.408,47	-4.800,00	3.391,53		
19.	Sonstige ordentliche Aufwendungen	-71.043,77	-87.139,44	-99.500,00	12.360,56		
20.	= Summe ordentliche Aufwendungen	-292.207,35	-321.243,36	-328.400,00	7.156,64		
21.	Ordentliches Ergebnis	-200.919,09	-192.663,89	-216.700,00	24.036,11		
24.	Außerordentliches Ergebnis	0,00	0,00	0,00	0,00		
25.	Jahresergebnis	-200.919,09	-192.663,89	-216.700,00	24.036,11		
28.	Saldo aus internen Leistungsbeziehungen	0,00	0,00	0,00	0,00		
29.	Ergebnis mit internen Leistungsbeziehungen	-200.919,09	-192.663,89	-216.700,00	24.036,11		

## Jahresabschluss 2011

Teilfinanzrechnung Produkt 122.02 Aufgaben des Bürgeramtes / Meldewesen							
Stadt Alfeld (Leine)							
Nr.	Bezeichnung	Ergebnis 2010	Ergebnis 2011	Ansätze 2011	Mehr (+) Weniger (-)		
	Einzahlungen aus laufender Verwaltungstätigkeit						
4.	Öffentlich-rechtliche Entgelte	90.808,51	120.147,73	110.500,00	9.647,73		
5.	Privatrechtliche Entgelte	0,00	29,00	1.200,00	-1.171,00		
6.	Kostenerstattungen und Kostenumlagen	0,00	1.574,14	0,00	1.574,14		
10.	= Summe der Einzahlungen aus lfd. Verwaltungstätigkeit	90.808,51	121.750,87	111.700,00	10.050,87		
	Auszahlungen aus lfd. Verwaltungstätigkeit						
11.	Auszahlungen für aktives Personal	-217.030,76	-232.790,45	-224.100,00	-8.690,45		
13.	Ausz. f. Sach- und Dienstleist. u. ger.Verm.	-3.059,51	-1.416,21	-4.800,00	3.383,79		
16.	Sonstige haushaltswirksame Auszahlungen	-63.749,60	-91.214,31	-99.500,00	8.285,69		
17.	= Summe der Auszahlungen aus lfd. Verwaltungstätigkeit	-283.839,87	-325.420,97	-328.400,00	2.979,03		
18.	Saldo aus lfd. Verwaltungstätigkeit	-193.031,36	-203.670,10	-216.700,00	13.029,90		
	Einzahlungen für Investitionstätigkeit						
24.	= Summe der Einzahlungen aus Investitionstätigkeit	0,00	0,00	0,00	0,00		
	Auszahlungen für Investitionstätigkeit						
31.	= Summe der Auszahlungen für Investitionstätigkeit	0,00	0,00	0,00	0,00		
32.	Saldo aus Investitionstätigkeit	0,00	0,00	0,00	0,00		
33.	Finanzmittelüberschuss/-fehlbetrag	-193.031,36	-203.670,10	-216.700,00	13.029,90		
	Ein-/Auszahlungen aus Finanzierungstätigkeit						
36.	Saldo aus Finanzierungstätigkeit	0,00	0,00	0,00	0,00		

## Jahresabschluss 2011

Teilergebnisrechnung Produkt 126.01 Brandschutz							
Stadt Alfeld (Leine)							
Nr.	Bezeichnung	Ergebnis 2010	Ergebnis 2011	Ansätze 2011	Mehr (+) Weniger (-)		
	Ordentliche Erträge						
2.	Zuwendungen und allgemeine Umlagen	26.719,11	17.706,16	23.000,00	-5.293,84		
3.	Auflösungserträge aus Sonderposten	0,00	6.590,33	0,00	6.590,33		
5.	Öffentlich-rechtliche Entgelte	42.049,26	36.788,90	20.000,00	16.788,90		
6.	Privatrechtliche Entgelte	3.527,88	3.527,88	3.500,00	27,88		
7.	Kostenerstattungen und Kostenumlagen	158,52	0,00	0,00	0,00		
12.	= Summe ordentliche Erträge	72.454,77	64.613,27	46.500,00	18.113,27		
	Ordentliche Aufwendungen						
13.	Aufwendungen für aktives Personal	-70.679,60	-71.261,72	-71.600,00	338,28		
15.	Aufwendungen für Sach- und Dienstleistungen	-254.553,49	-171.732,25	-167.400,00	-4.332,25		
16.	Abschreibungen	-97.438,14	-104.794,04	0,00	-104.794,04		
18.	Transferaufwendungen	-21.902,03	-22.144,25	-18.500,00	-3.644,25		
19.	Sonstige ordentliche Aufwendungen	-50.114,20	-44.682,66	-52.000,00	7.317,34		
20.	= Summe ordentliche Aufwendungen	-494.687,46	-414.614,92	-309.500,00	-105.114,92		
21.	Ordentliches Ergebnis	-422.232,69	-350.001,65	-263.000,00	-87.001,65		
22.	Außerordentliche Erträge	0,00	500,00	0,00	500,00		
24.	Außerordentliches Ergebnis	0,00	500,00	0,00	500,00		
25.	Jahresergebnis	-422.232,69	-349.501,65	-263.000,00	-86.501,65		
27.	Aufwendungen aus internen Leistungsbeziehungen	-4.000,00	-4.000,00	-4.000,00	0,00		
28.	Saldo aus internen Leistungsbeziehungen	-4.000,00	-4.000,00	-4.000,00	0,00		
29.	Ergebnis mit internen Leistungsbeziehungen	-426.232,69	-353.501,65	-267.000,00	-86.501,65		



## Jahresabschluss 2011

Teilfinanzrechnung Produkt 126.01 Brandschutz							
Stadt Alfeld (Leine)							
Nr.	Bezeichnung	Ergebnis 2010	Ergebnis 2011	Ansätze 2011	Mehr (+) Weniger (-)		
	Einzahlungen aus laufender Verwaltungstätigkeit						
2.	Zuwendungen und allgemeine Umlagen	26.719,11	17.706,16	23.000,00	-5.293,84		
4.	Öffentlich-rechtliche Entgelte	33.186,71	34.761,61	20.000,00	14.761,61		
5.	Privatrechtliche Entgelte	3.527,88	3.527,88	3.500,00	27,88		
6.	Kostenerstattungen und Kostenumlagen	158,52	0,00	0,00	0,00		
10.	= Summe der Einzahlungen aus lfd. Verwaltungstätigkeit	63.592,22	55.995,65	46.500,00	9.495,65		
	Auszahlungen aus lfd. Verwaltungstätigkeit						
11.	Auszahlungen für aktives Personal	-71.855,56	-71.261,72	-71.600,00	338,28		
13.	Ausz. f. Sach- und Dienstleist. u. ger.Verm.	-243.678,20	-165.126,02	-167.400,00	2.273,98		
15.	Transferauszahlungen	-16.922,95	-24.508,33	-18.500,00	-6.008,33		
16.	Sonstige haushaltswirksame Auszahlungen	-50.432,25	-44.682,66	-52.000,00	7.317,34		
17.	= Summe der Auszahlungen aus lfd. Verwaltungstätigkeit	-382.888,96	-305.578,73	-309.500,00	3.921,27		
18.	Saldo aus lfd. Verwaltungstätigkeit	-319.296,74	-249.583,08	-263.000,00	13.416,92		
	Einzahlungen für Investitionstätigkeit						
19.	Zuwendungen für Investitionstätigkeit	0,00	13.100,00	10.000,00	3.100,00		
21.	Veräußerung von Sachvermögen	0,00	500,00	0,00	500,00		
24.	= Summe der Einzahlungen aus Investitionstätigkeit	0,00	13.600,00	10.000,00	3.600,00		
	Auszahlungen für Investitionstätigkeit						
27.	Erwerb von beweglichem Sachvermögen	-55.808,63	-59.273,65	-80.500,00	21.226,35		
30.	Sonstige Investitionstätigkeit	0,00	-16.882,07	0,00	-16.882,07		
31.	= Summe der Auszahlungen für Investitionstätigkeit	-55.808,63	-76.155,72	-80.500,00	4.344,28		
32.	Saldo aus Investitionstätigkeit	-55.808,63	-62.555,72	-70.500,00	7.944,28		
33.	Finanzmittelüberschuss/-fehlbetrag	-375.105,37	-312.138,80	-333.500,00	21.361,20		
	Ein-/Auszahlungen aus Finanzierungstätigkeit						
36.	Saldo aus Finanzierungstätigkeit	0,00	0,00	0,00	0,00		

## Jahresabschluss 2011

Teilergebnisrechnung Produkt 346.01 Wohngeld							
Stadt Alfeld (Leine)							
Nr.	Bezeichnung	Ergebnis 2010	Ergebnis 2011	Ansätze 2011	Mehr (+) Weniger (-)		
	Ordentliche Erträge						
4.	Sonstige Transfererträge	5.300,00	93,00	0,00	93,00		
7.	Kostenerstattungen und Kostenumlagen	503.217,16	578.704,88	623.500,00	-44.795,12		
12.	= Summe ordentliche Erträge	508.517,16	578.797,88	623.500,00	-44.702,12		
	Ordentliche Aufwendungen						
13.	Aufwendungen für aktives Personal	-44.987,85	-48.023,36	-46.300,00	-1.723,36		
18.	Transferaufwendungen	-505.609,16	-579.329,38	-623.500,00	44.170,62		
20.	= Summe ordentliche Aufwendungen	-550.597,01	-627.352,74	-669.800,00	42.447,26		
21.	Ordentliches Ergebnis	-42.079,85	-48.554,86	-46.300,00	-2.254,86		
24.	Außerordentliches Ergebnis	0,00	0,00	0,00	0,00		
25.	Jahresergebnis	-42.079,85	-48.554,86	-46.300,00	-2.254,86		
28.	Saldo aus internen Leistungsbeziehungen	0,00	0,00	0,00	0,00		
29.	Ergebnis mit internen Leistungsbeziehungen	-42.079,85	-48.554,86	-46.300,00	-2.254,86		

## Jahresabschluss 2011

Teilfinanzrechnung Produkt 346.01 Wohngeld							
Stadt Alfeld (Leine)							
Nr.	Bezeichnung	Ergebnis 2010	Ergebnis 2011	Ansätze 2011	Mehr (+) Weniger (-)		
	Einzahlungen aus laufender Verwaltungstätigkeit						
3.	Sonstige Transfereinzahlungen	2.745,90	540,50	0,00	540,50		
6.	Kostenerstattungen und Kostenumlagen	488.233,00	532.918,05	623.500,00	-90.581,95		
10.	= Summe der Einzahlungen aus lfd. Verwaltungstätigkeit	490.978,90	533.458,55	623.500,00	-90.041,45		
	Auszahlungen aus lfd. Verwaltungstätigkeit						
11.	Auszahlungen für aktives Personal	-44.987,85	-48.023,36	-46.300,00	-1.723,36		
15.	Transferauszahlungen	-548.728,89	-576.718,05	-623.500,00	46.781,95		
17.	= Summe der Auszahlungen aus lfd. Verwaltungstätigkeit	-593.716,74	-624.741,41	-669.800,00	45.058,59		
18.	Saldo aus lfd. Verwaltungstätigkeit	-102.737,84	-91.282,86	-46.300,00	-44.982,86		
	Einzahlungen für Investitionstätigkeit						
24.	= Summe der Einzahlungen aus Investitionstätigkeit	0,00	0,00	0,00	0,00		
	Auszahlungen für Investitionstätigkeit						
31.	= Summe der Auszahlungen für Investitionstätigkeit	0,00	0,00	0,00	0,00		
32.	Saldo aus Investitionstätigkeit	0,00	0,00	0,00	0,00		
33.	Finanzmittelüberschuss/-fehlbetrag	-102.737,84	-91.282,86	-46.300,00	-44.982,86		
	Ein-/Auszahlungen aus Finanzierungstätigkeit						
36.	Saldo aus Finanzierungstätigkeit	0,00	0,00	0,00	0,00		

## Jahresabschluss 2011

Teilergebnisrechnung Produkt 351.70 Zuschüsse an Wohlfahrtsverbände							
Stadt Alfeld (Leine)							
Nr.	Bezeichnung	Ergebnis 2010	Ergebnis 2011	Ansätze 2011	Mehr (+) Weniger (-)		
	Ordentliche Erträge						
2.	Zuwendungen und allgemeine Umlagen	125.535,72	0,00	0,00	0,00		
12.	= Summe ordentliche Erträge	125.535,72	0,00	0,00	0,00		
	Ordentliche Aufwendungen						
13.	Aufwendungen für aktives Personal	-3.707,20	-3.861,43	-3.800,00	-61,43		
18.	Transferaufwendungen	-22.003,47	-26.757,62	-24.000,00	-2.757,62		
19.	Sonstige ordentliche Aufwendungen	-25,56	0,00	-100,00	100,00		
20.	= Summe ordentliche Aufwendungen	-25.736,23	-30.619,05	-27.900,00	-2.719,05		
21.	Ordentliches Ergebnis	99.799,49	-30.619,05	-27.900,00	-2.719,05		
24.	Außerordentliches Ergebnis	0,00	0,00	0,00	0,00		
25.	Jahresergebnis	99.799,49	-30.619,05	-27.900,00	-2.719,05		
28.	Saldo aus internen Leistungsbeziehungen	0,00	0,00	0,00	0,00		
29.	Ergebnis mit internen Leistungsbeziehungen	99.799,49	-30.619,05	-27.900,00	-2.719,05		

## Jahresabschluss 2011

Teilfinanzrechnung Produkt 351.70 Zuschüsse an Wohlfahrtsverbände							
Stadt Alfeld (Leine)							
Nr.	Bezeichnung	Ergebnis 2010	Ergebnis 2011	Ansätze 2011	Mehr (+) Weniger (-)		
	Einzahlungen aus laufender Verwaltungstätigkeit						
2.	Zuwendungen und allgemeine Umlagen	125.535,72	0,00	0,00	0,00		
10.	= Summe der Einzahlungen aus lfd. Verwaltungstätigkeit	125.535,72	0,00	0,00	0,00		
	Auszahlungen aus lfd. Verwaltungstätigkeit						
11.	Auszahlungen für aktives Personal	-3.707,20	-3.861,43	-3.800,00	-61,43		
15.	Transferauszahlungen	-17.533,83	-31.227,26	-24.000,00	-7.227,26		
16.	Sonstige haushaltswirksame Auszahlungen	-25,56	0,00	-100,00	100,00		
17.	= Summe der Auszahlungen aus lfd. Verwaltungstätigkeit	-21.266,59	-35.088,69	-27.900,00	-7.188,69		
18.	Saldo aus lfd. Verwaltungstätigkeit	104.269,13	-35.088,69	-27.900,00	-7.188,69		
	Einzahlungen für Investitionstätigkeit						
24.	= Summe der Einzahlungen aus Investitionstätigkeit	0,00	0,00	0,00	0,00		
	Auszahlungen für Investitionstätigkeit						
31.	= Summe der Auszahlungen für Investitionstätigkeit	0,00	0,00	0,00	0,00		
32.	Saldo aus Investitionstätigkeit	0,00	0,00	0,00	0,00		
33.	Finanzmittelüberschuss/-fehlbetrag	104.269,13	-35.088,69	-27.900,00	-7.188,69		
	Ein-/Auszahlungen aus Finanzierungstätigkeit						
36.	Saldo aus Finanzierungstätigkeit	0,00	0,00	0,00	0,00		

## Jahresabschluss 2011

Teilergebnisrechnung Produkt 361.01 Förd. von Kindern in Tageseinrichtungen / Tagespflege							
Stadt Alfeld (Leine)							
Nr.	Bezeichnung	Ergebnis 2010	Ergebnis 2011	Ansätze 2011	Mehr (+) Weniger (-)		
	Ordentliche Erträge						
2.	Zuwendungen und allgemeine Umlagen	209,27	0,00	44.700,00	-44.700,00		
5.	Öffentlich-rechtliche Entgelte	656,00	0,00	12.800,00	-12.800,00		
6.	Privatrechtliche Entgelte	22.318,25	28.722,00	0,00	28.722,00		
7.	Kostenerstattungen und Kostenumlagen	49.314,35	106.470,36	0,00	106.470,36		
12.	= Summe ordentliche Erträge	72.497,87	135.192,36	57.500,00	77.692,36		
	Ordentliche Aufwendungen						
13.	Aufwendungen für aktives Personal	-7.415,76	-7.720,11	-7.600,00	-120,11		
15.	Aufwendungen für Sach- und Dienstleistungen	-13.816,70	0,00	0,00	0,00		
16.	Abschreibungen	-52,74	-126,59	0,00	-126,59		
18.	Transferaufwendungen	-1.070.486,47	-260.779,08	-260.000,00	-779,08		
20.	= Summe ordentliche Aufwendungen	-1.091.771,67	-268.625,78	-267.600,00	-1.025,78		
21.	Ordentliches Ergebnis	-1.019.273,80	-133.433,42	-210.100,00	76.666,58		
24.	Außerordentliches Ergebnis	0,00	0,00	0,00	0,00		
25.	Jahresergebnis	-1.019.273,80	-133.433,42	-210.100,00	76.666,58		
28.	Saldo aus internen Leistungsbeziehungen	0,00	0,00	0,00	0,00		
29.	Ergebnis mit internen Leistungsbeziehungen	-1.019.273,80	-133.433,42	-210.100,00	76.666,58		

Jahresabschluss 2011

Teilfinanzrechnung Produkt 361.01 Förd. von Kindern in Tageseinrichtungen / Tagespflege							
Stadt Alfeld (Leine)							
Nr.	Bezeichnung	Ergebnis 2010	Ergebnis 2011	Ansätze 2011	Mehr (+) Weniger (-)		
	Einzahlungen aus laufender Verwaltungstätigkeit						
2.	Zuwendungen und allgemeine Umlagen	209,27	0,00	44.700,00	-44.700,00		
4.	Öffentlich-rechtliche Entgelte	656,00	0,00	12.800,00	-12.800,00		
5.	Privatrechtliche Entgelte	20.646,25	31.007,00	0,00	31.007,00		
6.	Kostenerstattungen und Kostenumlagen	44.687,53	58.091,58	0,00	58.091,58		
10.	= Summe der Einzahlungen aus lfd. Verwaltungstätigkeit	66.199,05	89.098,58	57.500,00	31.598,58		
	Auszahlungen aus lfd. Verwaltungstätigkeit						
11.	Auszahlungen für aktives Personal	-7.415,76	-7.720,11	-7.600,00	-120,11		
13.	Ausz. f. Sach- und Dienstleist. u. ger.Verm.	-13.816,70	0,00	0,00	0,00		
15.	Transferauszahlungen	-992.870,48	-255.611,93	-260.000,00	4.388,07		
17.	= Summe der Auszahlungen aus lfd. Verwaltungstätigkeit	-1.014.102,94	-263.332,04	-267.600,00	4.267,96		
18.	Saldo aus lfd. Verwaltungstätigkeit	-947.903,89	-174.233,46	-210.100,00	35.866,54		
	Einzahlungen für Investitionstätigkeit						
19.	Zuwendungen für Investitionstätigkeit	0,00	270.460,63	0,00	270.460,63		
24.	= Summe der Einzahlungen aus Investitionstätigkeit	0,00	270.460,63	0,00	270.460,63		
	Auszahlungen für Investitionstätigkeit						
25.	Erwerb von Grundstücken und Gebäuden	-11.392,89	0,00	0,00	0,00		
31.	= Summe der Auszahlungen für Investitionstätigkeit	-11.392,89	0,00	0,00	0,00		
32.	Saldo aus Investitionstätigkeit	-11.392,89	270.460,63	0,00	270.460,63		
33.	Finanzmittelüberschuss/-fehlbetrag	-959.296,78	96.227,17	-210.100,00	306.327,17		
	Ein-/Auszahlungen aus Finanzierungstätigkeit						
36.	Saldo aus Finanzierungstätigkeit	0,00	0,00	0,00	0,00		

## Jahresabschluss 2011

Teilergebnisrechnung Produkt 362.50 sonstige Jugendarbeit							
Stadt Alfeld (Leine)							
Nr.	Bezeichnung	Ergebnis 2010	Ergebnis 2011	Ansätze 2011	Mehr (+) Weniger (-)		
	Ordentliche Erträge						
6.	Privatrechtliche Entgelte	67,00	0,00	0,00	0,00		
7.	Kostenerstattungen und Kostenumlagen	1.955,00	1.580,00	0,00	1.580,00		
12.	= Summe ordentliche Erträge	2.022,00	1.580,00	0,00	1.580,00		
	Ordentliche Aufwendungen						
13.	Aufwendungen für aktives Personal	-96.912,03	-84.210,75	-87.000,00	2.789,25		
15.	Aufwendungen für Sach- und Dienstleistungen	-18.636,54	0,00	-25.000,00	25.000,00		
18.	Transferaufwendungen	-12.850,00	-2.600,00	-14.900,00	12.300,00		
19.	Sonstige ordentliche Aufwendungen	-2.115,42	-129,45	-1.700,00	1.570,55		
20.	= Summe ordentliche Aufwendungen	-130.513,99	-86.940,20	-128.600,00	41.659,80		
21.	Ordentliches Ergebnis	-128.491,99	-85.360,20	-128.600,00	43.239,80		
24.	Außerordentliches Ergebnis	0,00	0,00	0,00	0,00		
25.	Jahresergebnis	-128.491,99	-85.360,20	-128.600,00	43.239,80		
27.	Aufwendungen aus internen Leistungsbeziehungen	-2.500,00	-2.500,00	-2.500,00	0,00		
28.	Saldo aus internen Leistungsbeziehungen	-2.500,00	-2.500,00	-2.500,00	0,00		
29.	Ergebnis mit internen Leistungsbeziehungen	-130.991,99	-87.860,20	-131.100,00	43.239,80		



## Jahresabschluss 2011

Teilfinanzrechnung Produkt 362.50 sonstige Jugendarbeit							
Stadt Alfeld (Leine)							
Nr.	Bezeichnung	Ergebnis 2010	Ergebnis 2011	Ansätze 2011	Mehr (+) Weniger (-)		
	Einzahlungen aus laufender Verwaltungstätigkeit						
5.	Privatrechtliche Entgelte	67,00	0,00	0,00	0,00		
6.	Kostenerstattungen und Kostenumlagen	1.955,00	1.580,00	0,00	1.580,00		
10.	= Summe der Einzahlungen aus lfd. Verwaltungstätigkeit	2.022,00	1.580,00	0,00	1.580,00		
	Auszahlungen aus lfd. Verwaltungstätigkeit						
11.	Auszahlungen für aktives Personal	-96.912,03	-84.210,75	-87.000,00	2.789,25		
13.	Ausz. f. Sach- und Dienstleist. u. ger.Verm.	-16.979,94	-61,26	-25.000,00	24.938,74		
15.	Transferauszahlungen	-12.850,00	-2.600,00	-14.900,00	12.300,00		
16.	Sonstige haushaltswirksame Auszahlungen	-2.115,42	-129,45	-1.700,00	1.570,55		
17.	= Summe der Auszahlungen aus lfd. Verwaltungstätigkeit	-128.857,39	-87.001,46	-128.600,00	41.598,54		
18.	Saldo aus lfd. Verwaltungstätigkeit	-126.835,39	-85.421,46	-128.600,00	43.178,54		
	Einzahlungen für Investitionstätigkeit						
24.	= Summe der Einzahlungen aus Investitionstätigkeit	0,00	0,00	0,00	0,00		
	Auszahlungen für Investitionstätigkeit						
31.	= Summe der Auszahlungen für Investitionstätigkeit	0,00	0,00	0,00	0,00		
32.	Saldo aus Investitionstätigkeit	0,00	0,00	0,00	0,00		
33.	Finanzmittelüberschuss/-fehlbetrag	-126.835,39	-85.421,46	-128.600,00	43.178,54		
	Ein-/Auszahlungen aus Finanzierungstätigkeit						
36.	Saldo aus Finanzierungstätigkeit	0,00	0,00	0,00	0,00		

## Jahresabschluss 2011

Teilergebnisrechnung Produkt 365.01 Betrieb der Tageseinrichtungen für Kinder							
Stadt Alfeld (Leine)							
Nr.	Bezeichnung	Ergebnis 2010	Ergebnis 2011	Ansätze 2011	Mehr (+) Weniger (-)		
	Ordentliche Erträge						
2.	Zuwendungen und allgemeine Umlagen	869.260,24	1.250.509,67	1.117.300,00	133.209,67		
3.	Auflösungserträge aus Sonderposten	422,41	11.128,16	0,00	11.128,16		
5.	Öffentlich-rechtliche Entgelte	268.877,13	228.404,38	264.800,00	-36.395,62		
6.	Privatrechtliche Entgelte	44.748,69	59.399,96	43.600,00	15.799,96		
7.	Kostenerstattungen und Kostenumlagen	17.412,71	0,00	0,00	0,00		
12.	= Summe ordentliche Erträge	1.200.721,18	1.549.442,17	1.425.700,00	123.742,17		
	Ordentliche Aufwendungen						
13.	Aufwendungen für aktives Personal	-1.485.411,79	-1.623.104,27	-1.619.000,00	-4.104,27		
15.	Aufwendungen für Sach- und Dienstleistungen	-265.410,64	-840.684,23	-735.400,00	-105.284,23		
16.	Abschreibungen	-30.159,36	-41.191,92	0,00	-41.191,92		
18.	Transferaufwendungen	-11.742,25	-735.674,64	-619.400,00	-116.274,64		
19.	Sonstige ordentliche Aufwendungen	-8.215,46	-5.325,70	-2.100,00	-3.225,70		
20.	= Summe ordentliche Aufwendungen	-1.800.939,50	-3.245.980,76	-2.975.900,00	-270.080,76		
21.	Ordentliches Ergebnis	-600.218,32	-1.696.538,59	-1.550.200,00	-146.338,59		
24.	Außerordentliches Ergebnis	0,00	0,00	0,00	0,00		
25.	Jahresergebnis	-600.218,32	-1.696.538,59	-1.550.200,00	-146.338,59		
27.	Aufwendungen aus internen Leistungsbeziehungen	-65.400,00	-65.400,00	-65.400,00	0,00		
28.	Saldo aus internen Leistungsbeziehungen	-65.400,00	-65.400,00	-65.400,00	0,00		
29.	Ergebnis mit internen Leistungsbeziehungen	-665.618,32	-1.761.938,59	-1.615.600,00	-146.338,59		

Jahresabschluss 2011

Teilfinanzrechnung Produkt 365.01 Betrieb der Tageseinrichtungen für Kinder							
Stadt Alfeld (Leine)							
Nr.	Bezeichnung	Ergebnis 2010	Ergebnis 2011	Ansätze 2011	Mehr (+) Weniger (-)		
	Einzahlungen aus laufender Verwaltungstätigkeit						
2.	Zuwendungen und allgemeine Umlagen	869.260,24	1.249.939,37	1.117.300,00	132.639,37		
4.	Öffentlich-rechtliche Entgelte	193.911,88	229.940,68	264.800,00	-34.859,32		
5.	Privatrechtliche Entgelte	43.032,18	58.503,62	43.600,00	14.903,62		
6.	Kostenerstattungen und Kostenumlagen	17.412,71	-1.350,00	0,00	-1.350,00		
10.	= Summe der Einzahlungen aus lfd. Verwaltungstätigkeit	1.123.617,01	1.537.033,67	1.425.700,00	111.333,67		
	Auszahlungen aus lfd. Verwaltungstätigkeit						
11.	Auszahlungen für aktives Personal	-1.489.587,94	-1.619.008,93	-1.619.000,00	-8,93		
13.	Ausz. f. Sach- und Dienstleist. u. ger.Verm.	-223.623,93	-856.761,89	-735.400,00	-121.361,89		
15.	Transferauszahlungen	-11.742,25	-735.674,64	-619.400,00	-116.274,64		
16.	Sonstige haushaltswirksame Auszahlungen	-7.809,68	-5.345,59	-2.100,00	-3.245,59		
17.	= Summe der Auszahlungen aus lfd. Verwaltungstätigkeit	-1.732.763,80	-3.216.791,05	-2.975.900,00	-240.891,05		
18.	Saldo aus lfd. Verwaltungstätigkeit	-609.146,79	-1.679.757,38	-1.550.200,00	-129.557,38		
	Einzahlungen für Investitionstätigkeit						
19.	Zuwendungen für Investitionstätigkeit	136.910,26	158.348,72	22.500,00	135.848,72		
24.	= Summe der Einzahlungen aus Investitionstätigkeit	136.910,26	158.348,72	22.500,00	135.848,72		
	Auszahlungen für Investitionstätigkeit						
25.	Erwerb von Grundstücken und Gebäuden	-32.416,98	-85.747,42	-35.400,00	-50.347,42		
26.	Baumaßnahmen	-110.935,97	-258.874,11	-320.500,00	61.625,89		
27.	Erwerb von beweglichem Sachvermögen	-11.482,10	-49.125,30	-23.500,00	-25.625,30		
30.	Sonstige Investitionstätigkeit	0,00	-4.241,12	0,00	-4.241,12		
31.	= Summe der Auszahlungen für Investitionstätigkeit	-154.835,05	-397.987,95	-379.400,00	-18.587,95		
32.	Saldo aus Investitionstätigkeit	-17.924,79	-239.639,23	-356.900,00	117.260,77		
33.	Finanzmittelüberschuss/-fehlbetrag	-627.071,58	-1.919.396,61	-1.907.100,00	-12.296,61		
	Ein-/Auszahlungen aus Finanzierungstätigkeit						
36.	Saldo aus Finanzierungstätigkeit	0,00	0,00	0,00	0,00		

## Jahresabschluss 2011

Teilergebnisrechnung Produkt 366.02 Jugendzentrum "Treff"							
Stadt Alfeld (Leine)							
Nr.	Bezeichnung	Ergebnis 2010	Ergebnis 2011	Ansätze 2011	Mehr (+) Weniger (-)		
	Ordentliche Erträge						
2.	Zuwendungen und allgemeine Umlagen	0,00	504,00	0,00	504,00		
3.	Auflösungserträge aus Sonderposten	250,00	2.226,53	0,00	2.226,53		
6.	Privatrechtliche Entgelte	49,00	422,00	0,00	422,00		
7.	Kostenerstattungen und Kostenumlagen	4.473,31	1.456,57	3.000,00	-1.543,43		
12.	= Summe ordentliche Erträge	4.772,31	4.609,10	3.000,00	1.609,10		
	Ordentliche Aufwendungen						
13.	Aufwendungen für aktives Personal	-60.211,00	-68.626,54	-72.400,00	3.773,46		
15.	Aufwendungen für Sach- und Dienstleistungen	-26.008,34	-56.954,23	-104.300,00	47.345,77		
16.	Abschreibungen	-3.775,02	-5.848,56	0,00	-5.848,56		
18.	Transferaufwendungen	0,00	-9.700,00	0,00	-9.700,00		
19.	Sonstige ordentliche Aufwendungen	-2.483,41	-8.271,38	-1.000,00	-7.271,38		
20.	= Summe ordentliche Aufwendungen	-92.477,77	-149.400,71	-177.700,00	28.299,29		
21.	Ordentliches Ergebnis	-87.705,46	-144.791,61	-174.700,00	29.908,39		
24.	Außerordentliches Ergebnis	0,00	0,00	0,00	0,00		
25.	Jahresergebnis	-87.705,46	-144.791,61	-174.700,00	29.908,39		
27.	Aufwendungen aus internen Leistungsbeziehungen	-3.000,00	-3.000,00	-3.000,00	0,00		
28.	Saldo aus internen Leistungsbeziehungen	-3.000,00	-3.000,00	-3.000,00	0,00		
29.	Ergebnis mit internen Leistungsbeziehungen	-90.705,46	-147.791,61	-177.700,00	29.908,39		

## Jahresabschluss 2011

Teilfinanzrechnung Produkt 366.02 Jugendzentrum "Treff"							
Stadt Alfeld (Leine)							
Nr.	Bezeichnung	Ergebnis 2010	Ergebnis 2011	Ansätze 2011	Mehr (+) Weniger (-)		
	Einzahlungen aus laufender Verwaltungstätigkeit						
2.	Zuwendungen und allgemeine Umlagen	0,00	1.960,57	3.000,00	-1.039,43		
5.	Privatrechtliche Entgelte	49,00	422,00	0,00	422,00		
6.	Kostenerstattungen und Kostenumlagen	3.282,66	1.190,65	0,00	1.190,65		
10.	= Summe der Einzahlungen aus lfd. Verwaltungstätigkeit	3.331,66	3.573,22	3.000,00	573,22		
	Auszahlungen aus lfd. Verwaltungstätigkeit						
11.	Auszahlungen für aktives Personal	-60.211,00	-68.626,54	-72.400,00	3.773,46		
13.	Ausz. f. Sach- und Dienstleist. u. ger.Verm.	-26.776,22	-56.007,03	-104.300,00	48.292,97		
15.	Transferauszahlungen	0,00	-9.700,00	0,00	-9.700,00		
16.	Sonstige haushaltswirksame Auszahlungen	-2.190,74	-8.564,05	-1.000,00	-7.564,05		
17.	= Summe der Auszahlungen aus lfd. Verwaltungstätigkeit	-89.177,96	-142.897,62	-177.700,00	34.802,38		
18.	Saldo aus lfd. Verwaltungstätigkeit	-85.846,30	-139.324,40	-174.700,00	35.375,60		
	Einzahlungen für Investitionstätigkeit						
19.	Zuwendungen für Investitionstätigkeit	15.000,00	0,00	0,00	0,00		
24.	= Summe der Einzahlungen aus Investitionstätigkeit	15.000,00	0,00	0,00	0,00		
	Auszahlungen für Investitionstätigkeit						
25.	Erwerb von Grundstücken und Gebäuden	-3.477,66	0,00	0,00	0,00		
27.	Erwerb von beweglichem Sachvermögen	-14.762,59	-8.158,03	-8.800,00	641,97		
31.	= Summe der Auszahlungen für Investitionstätigkeit	-18.240,25	-8.158,03	-8.800,00	641,97		
32.	Saldo aus Investitionstätigkeit	-3.240,25	-8.158,03	-8.800,00	641,97		
33.	Finanzmittelüberschuss/-fehlbetrag	-89.086,55	-147.482,43	-183.500,00	36.017,57		
	Ein-/Auszahlungen aus Finanzierungstätigkeit						
36.	Saldo aus Finanzierungstätigkeit	0,00	0,00	0,00	0,00		

## Jahresabschluss 2011

Teilergebnisrechnung Produkt 367.50 Familien- und Kinderservicebüro							
Stadt Alfeld (Leine)							
Nr.	Bezeichnung	Ergebnis 2010	Ergebnis 2011	Ansätze 2011	Mehr (+) Weniger (-)		
	Ordentliche Erträge						
2.	Zuwendungen und allgemeine Umlagen	29.431,06	0,00	0,00	0,00		
12.	= Summe ordentliche Erträge	29.431,06	0,00	0,00	0,00		
	Ordentliche Aufwendungen						
13.	Aufwendungen für aktives Personal	-11.123,92	-11.581,54	-11.700,00	118,46		
20.	= Summe ordentliche Aufwendungen	-11.123,92	-11.581,54	-11.700,00	118,46		
21.	Ordentliches Ergebnis	18.307,14	-11.581,54	-11.700,00	118,46		
24.	Außerordentliches Ergebnis	0,00	0,00	0,00	0,00		
25.	Jahresergebnis	18.307,14	-11.581,54	-11.700,00	118,46		
28.	Saldo aus internen Leistungsbeziehungen	0,00	0,00	0,00	0,00		
29.	Ergebnis mit internen Leistungsbeziehungen	18.307,14	-11.581,54	-11.700,00	118,46		

## Jahresabschluss 2011

Teilfinanzrechnung Produkt 367.50 Familien- und Kinderservicebüro							
Stadt Alfeld (Leine)							
Nr.	Bezeichnung	Ergebnis 2010	Ergebnis 2011	Ansätze 2011	Mehr (+) Weniger (-)		
	Einzahlungen aus laufender Verwaltungstätigkeit						
2.	Zuwendungen und allgemeine Umlagen	0,00	29.431,06	0,00	29.431,06		
10.	= Summe der Einzahlungen aus lfd. Verwaltungstätigkeit	0,00	29.431,06	0,00	29.431,06		
	Auszahlungen aus lfd. Verwaltungstätigkeit						
11.	Auszahlungen für aktives Personal	-11.123,92	-11.581,54	-11.700,00	118,46		
17.	= Summe der Auszahlungen aus lfd. Verwaltungstätigkeit	-11.123,92	-11.581,54	-11.700,00	118,46		
18.	Saldo aus lfd. Verwaltungstätigkeit	-11.123,92	17.849,52	-11.700,00	29.549,52		
	Einzahlungen für Investitionstätigkeit						
24.	= Summe der Einzahlungen aus Investitionstätigkeit	0,00	0,00	0,00	0,00		
	Auszahlungen für Investitionstätigkeit						
31.	= Summe der Auszahlungen für Investitionstätigkeit	0,00	0,00	0,00	0,00		
32.	Saldo aus Investitionstätigkeit	0,00	0,00	0,00	0,00		
33.	Finanzmittelüberschuss/-fehlbetrag	-11.123,92	17.849,52	-11.700,00	29.549,52		
	Ein-/Auszahlungen aus Finanzierungstätigkeit						
36.	Saldo aus Finanzierungstätigkeit	0,00	0,00	0,00	0,00		

## Jahresabschluss 2011

Teilergebnisrechnung Produkt 538.02 Bedürfnisanstalten (bis 2014)							
Stadt Alfeld (Leine)							
Nr.	Bezeichnung	Ergebnis 2010	Ergebnis 2011	Ansätze 2011	Mehr (+) Weniger (-)		
	Ordentliche Erträge						
12.	= Summe ordentliche Erträge	0,00	0,00	0,00	0,00		
	Ordentliche Aufwendungen						
13.	Aufwendungen für aktives Personal	-25.352,08	-161,85	0,00	-161,85		
15.	Aufwendungen für Sach- und Dienstleistungen	-8.735,29	-7.086,70	-38.600,00	31.513,30		
16.	Abschreibungen	-477,91	-476,76	0,00	-476,76		
20.	= Summe ordentliche Aufwendungen	-34.565,28	-7.725,31	-38.600,00	30.874,69		
21.	Ordentliches Ergebnis	-34.565,28	-7.725,31	-38.600,00	30.874,69		
24.	Außerordentliches Ergebnis	0,00	0,00	0,00	0,00		
25.	Jahresergebnis	-34.565,28	-7.725,31	-38.600,00	30.874,69		
27.	Aufwendungen aus internen Leistungsbeziehungen	-1.000,00	-1.000,00	-1.000,00	0,00		
28.	Saldo aus internen Leistungsbeziehungen	-1.000,00	-1.000,00	-1.000,00	0,00		
29.	Ergebnis mit internen Leistungsbeziehungen	-35.565,28	-8.725,31	-39.600,00	30.874,69		



## Jahresabschluss 2011

Teilfinanzrechnung Produkt 538.02 Bedürfnisanstalten (bis 2014)							
Stadt Alfeld (Leine)							
Nr.	Bezeichnung	Ergebnis 2010	Ergebnis 2011	Ansätze 2011	Mehr (+) Weniger (-)		
	Einzahlungen aus laufender Verwaltungstätigkeit						
10.	= Summe der Einzahlungen aus lfd. Verwaltungstätigkeit	0,00	0,00	0,00	0,00		
	Auszahlungen aus lfd. Verwaltungstätigkeit						
11.	Auszahlungen für aktives Personal	-25.352,08	-161,85	0,00	-161,85		
13.	Ausz. f. Sach- und Dienstleist. u. ger.Verm.	-6.561,18	-6.896,63	-38.600,00	31.703,37		
17.	= Summe der Auszahlungen aus lfd. Verwaltungstätigkeit	-31.913,26	-7.058,48	-38.600,00	31.541,52		
18.	Saldo aus lfd. Verwaltungstätigkeit	-31.913,26	-7.058,48	-38.600,00	31.541,52		
	Einzahlungen für Investitionstätigkeit						
24.	= Summe der Einzahlungen aus Investitionstätigkeit	0,00	0,00	0,00	0,00		
	Auszahlungen für Investitionstätigkeit						
27.	Erwerb von beweglichem Sachvermögen	-534,31	0,00	0,00	0,00		
31.	= Summe der Auszahlungen für Investitionstätigkeit	-534,31	0,00	0,00	0,00		
32.	Saldo aus Investitionstätigkeit	-534,31	0,00	0,00	0,00		
33.	Finanzmittelüberschuss/-fehlbetrag	-32.447,57	-7.058,48	-38.600,00	31.541,52		
	Ein-/Auszahlungen aus Finanzierungstätigkeit						
36.	Saldo aus Finanzierungstätigkeit	0,00	0,00	0,00	0,00		

## Jahresabschluss 2011

Teilergebnisrechnung Produkt 541.02 Bau und Unterhaltung von Verkehrssicherungsanlagen							
Stadt Alfeld (Leine)							
Nr.	Bezeichnung	Ergebnis 2010	Ergebnis 2011	Ansätze 2011	Mehr (+) Weniger (-)		
	Ordentliche Erträge						
12.	= Summe ordentliche Erträge	0,00	0,00	0,00	0,00		
	Ordentliche Aufwendungen						
15.	Aufwendungen für Sach- und Dienstleistungen	-9.978,12	-12.237,75	-12.300,00	62,25		
16.	Abschreibungen	0,00	-422,41	0,00	-422,41		
20.	= Summe ordentliche Aufwendungen	-9.978,12	-12.660,16	-12.300,00	-360,16		
21.	Ordentliches Ergebnis	-9.978,12	-12.660,16	-12.300,00	-360,16		
24.	Außerordentliches Ergebnis	0,00	0,00	0,00	0,00		
25.	Jahresergebnis	-9.978,12	-12.660,16	-12.300,00	-360,16		
28.	Saldo aus internen Leistungsbeziehungen	0,00	0,00	0,00	0,00		
29.	Ergebnis mit internen Leistungsbeziehungen	-9.978,12	-12.660,16	-12.300,00	-360,16		

## Jahresabschluss 2011

Teilfinanzrechnung Produkt 541.02 Bau und Unterhaltung von Verkehrssicherungsanlagen							
Stadt Alfeld (Leine)							
Nr.	Bezeichnung	Ergebnis 2010	Ergebnis 2011	Ansätze 2011	Mehr (+) Weniger (-)		
	Einzahlungen aus laufender Verwaltungstätigkeit						
10.	= Summe der Einzahlungen aus lfd. Verwaltungstätigkeit	0,00	0,00	0,00	0,00		
	Auszahlungen aus lfd. Verwaltungstätigkeit						
13.	Ausz. f. Sach- und Dienstleist. u. ger.Verm.	-6.391,52	-11.937,47	-12.300,00	362,53		
17.	= Summe der Auszahlungen aus lfd. Verwaltungstätigkeit	-6.391,52	-11.937,47	-12.300,00	362,53		
18.	Saldo aus lfd. Verwaltungstätigkeit	-6.391,52	-11.937,47	-12.300,00	362,53		
	Einzahlungen für Investitionstätigkeit						
19.	Zuwendungen für Investitionstätigkeit	0,00	0,00	18.000,00	-18.000,00		
24.	= Summe der Einzahlungen aus Investitionstätigkeit	0,00	0,00	18.000,00	-18.000,00		
	Auszahlungen für Investitionstätigkeit						
25.	Erwerb von Grundstücken und Gebäuden	0,00	-2.281,09	-18.000,00	15.718,91		
26.	Baumaßnahmen	0,00	-17.677,19	0,00	-17.677,19		
31.	= Summe der Auszahlungen für Investitionstätigkeit	0,00	-19.958,28	-18.000,00	-1.958,28		
32.	Saldo aus Investitionstätigkeit	0,00	-19.958,28	0,00	-19.958,28		
33.	Finanzmittelüberschuss/-fehlbetrag	-6.391,52	-31.895,75	-12.300,00	-19.595,75		
	Ein-/Auszahlungen aus Finanzierungstätigkeit						
36.	Saldo aus Finanzierungstätigkeit	0,00	0,00	0,00	0,00		

## Jahresabschluss 2011

Teilergebnisrechnung Produkt 546.01 Öffentliche Parkplätze							
Stadt Alfeld (Leine)							
Nr.	Bezeichnung	Ergebnis 2010	Ergebnis 2011	Ansätze 2011	Mehr (+) Weniger (-)		
	Ordentliche Erträge						
5.	Öffentlich-rechtliche Entgelte	10.655,65	0,00	0,00	0,00		
12.	= Summe ordentliche Erträge	10.655,65	0,00	0,00	0,00		
	Ordentliche Aufwendungen						
15.	Aufwendungen für Sach- und Dienstleistungen	-12.746,87	-2.405,80	0,00	-2.405,80		
19.	Sonstige ordentliche Aufwendungen	-225,13	0,00	0,00	0,00		
20.	= Summe ordentliche Aufwendungen	-12.972,00	-2.405,80	0,00	-2.405,80		
21.	Ordentliches Ergebnis	-2.316,35	-2.405,80	0,00	-2.405,80		
24.	Außerordentliches Ergebnis	0,00	0,00	0,00	0,00		
25.	Jahresergebnis	-2.316,35	-2.405,80	0,00	-2.405,80		
27.	Aufwendungen aus internen Leistungsbeziehungen	-100,00	-100,00	0,00	-100,00		
28.	Saldo aus internen Leistungsbeziehungen	-100,00	-100,00	0,00	-100,00		
29.	Ergebnis mit internen Leistungsbeziehungen	-2.416,35	-2.505,80	0,00	-2.505,80		

## Jahresabschluss 2011

Teilfinanzrechnung Produkt 546.01 Öffentliche Parkplätze							
Stadt Alfeld (Leine)							
Nr.	Bezeichnung	Ergebnis 2010	Ergebnis 2011	Ansätze 2011	Mehr (+) Weniger (-)		
	Einzahlungen aus laufender Verwaltungstätigkeit						
4.	Öffentlich-rechtliche Entgelte	10.655,65	0,00	0,00	0,00		
10.	= Summe der Einzahlungen aus lfd. Verwaltungstätigkeit	10.655,65	0,00	0,00	0,00		
	Auszahlungen aus lfd. Verwaltungstätigkeit						
13.	Ausz. f. Sach- und Dienstleist. u. ger.Verm.	-12.067,93	-2.078,00	0,00	-2.078,00		
16.	Sonstige haushaltswirksame Auszahlungen	-225,13	0,00	0,00	0,00		
17.	= Summe der Auszahlungen aus lfd. Verwaltungstätigkeit	-12.293,06	-2.078,00	0,00	-2.078,00		
18.	Saldo aus lfd. Verwaltungstätigkeit	-1.637,41	-2.078,00	0,00	-2.078,00		
	Einzahlungen für Investitionstätigkeit						
24.	= Summe der Einzahlungen aus Investitionstätigkeit	0,00	0,00	0,00	0,00		
	Auszahlungen für Investitionstätigkeit						
31.	= Summe der Auszahlungen für Investitionstätigkeit	0,00	0,00	0,00	0,00		
32.	Saldo aus Investitionstätigkeit	0,00	0,00	0,00	0,00		
33.	Finanzmittelüberschuss/-fehlbetrag	-1.637,41	-2.078,00	0,00	-2.078,00		
	Ein-/Auszahlungen aus Finanzierungstätigkeit						
36.	Saldo aus Finanzierungstätigkeit	0,00	0,00	0,00	0,00		

## Jahresabschluss 2011

Teilergebnisrechnung Produkt 547.01 Förderung des öffentlichen Personennahverkehrs							
Stadt Alfeld (Leine)							
Nr.	Bezeichnung	Ergebnis 2010	Ergebnis 2011	Ansätze 2011	Mehr (+) Weniger (-)		
	Ordentliche Erträge						
12.	= Summe ordentliche Erträge	0,00	0,00	0,00	0,00		
	Ordentliche Aufwendungen						
15.	Aufwendungen für Sach- und Dienstleistungen	-162.652,87	-1.451,88	-5.000,00	3.548,12		
16.	Abschreibungen	0,00	-701,86	0,00	-701,86		
18.	Transferaufwendungen	0,00	-114.441,00	-120.000,00	5.559,00		
20.	= Summe ordentliche Aufwendungen	-162.652,87	-116.594,74	-125.000,00	8.405,26		
21.	Ordentliches Ergebnis	-162.652,87	-116.594,74	-125.000,00	8.405,26		
24.	Außerordentliches Ergebnis	0,00	0,00	0,00	0,00		
25.	Jahresergebnis	-162.652,87	-116.594,74	-125.000,00	8.405,26		
27.	Aufwendungen aus internen Leistungsbeziehungen	-100,00	-100,00	-200,00	100,00		
28.	Saldo aus internen Leistungsbeziehungen	-100,00	-100,00	-200,00	100,00		
29.	Ergebnis mit internen Leistungsbeziehungen	-162.752,87	-116.694,74	-125.200,00	8.505,26		

## Jahresabschluss 2011

Teilfinanzrechnung Produkt 547.01 Förderung des öffentlichen Personennahverkehrs							
Stadt Alfeld (Leine)							
Nr.	Bezeichnung	Ergebnis 2010	Ergebnis 2011	Ansätze 2011	Mehr (+) Weniger (-)		
	Einzahlungen aus laufender Verwaltungstätigkeit						
10.	= Summe der Einzahlungen aus lfd. Verwaltungstätigkeit	0,00	0,00	0,00	0,00		
	Auszahlungen aus lfd. Verwaltungstätigkeit						
13.	Ausz. f. Sach- und Dienstleist. u. ger.Verm.	-162.652,87	-1.358,08	-5.000,00	3.641,92		
15.	Transferauszahlungen	0,00	-114.441,00	-120.000,00	5.559,00		
17.	= Summe der Auszahlungen aus lfd. Verwaltungstätigkeit	-162.652,87	-115.799,08	-125.000,00	9.200,92		
18.	Saldo aus lfd. Verwaltungstätigkeit	-162.652,87	-115.799,08	-125.000,00	9.200,92		
	Einzahlungen für Investitionstätigkeit						
24.	= Summe der Einzahlungen aus Investitionstätigkeit	0,00	0,00	0,00	0,00		
	Auszahlungen für Investitionstätigkeit						
25.	Erwerb von Grundstücken und Gebäuden	-23.241,80	-1.305,66	-10.000,00	8.694,34		
27.	Erwerb von beweglichem Sachvermögen	0,00	-273,70	0,00	-273,70		
31.	= Summe der Auszahlungen für Investitionstätigkeit	-23.241,80	-1.579,36	-10.000,00	8.420,64		
32.	Saldo aus Investitionstätigkeit	-23.241,80	-1.579,36	-10.000,00	8.420,64		
33.	Finanzmittelüberschuss/-fehlbetrag	-185.894,67	-117.378,44	-135.000,00	17.621,56		
	Ein-/Auszahlungen aus Finanzierungstätigkeit						
36.	Saldo aus Finanzierungstätigkeit	0,00	0,00	0,00	0,00		

## Jahresabschluss 2011

Teilergebnisrechnung Produkt 573.02 Märkte							
Stadt Alfeld (Leine)							
Nr.	Bezeichnung	Ergebnis 2010	Ergebnis 2011	Ansätze 2011	Mehr (+) Weniger (-)		
	Ordentliche Erträge						
5.	Öffentlich-rechtliche Entgelte	9.436,30	11.127,75	15.700,00	-4.572,25		
7.	Kostenerstattungen und Kostenumlagen	937,00	1.038,00	800,00	238,00		
12.	= Summe ordentliche Erträge	10.373,30	12.165,75	16.500,00	-4.334,25		
	Ordentliche Aufwendungen						
13.	Aufwendungen für aktives Personal	-8.046,33	-6.399,83	-6.100,00	-299,83		
15.	Aufwendungen für Sach- und Dienstleistungen	-2.615,59	-2.449,69	-2.500,00	50,31		
16.	Abschreibungen	-14,06	-84,38	0,00	-84,38		
19.	Sonstige ordentliche Aufwendungen	-51,18	-85,68	0,00	-85,68		
20.	= Summe ordentliche Aufwendungen	-10.727,16	-9.019,58	-8.600,00	-419,58		
21.	Ordentliches Ergebnis	-353,86	3.146,17	7.900,00	-4.753,83		
24.	Außerordentliches Ergebnis	0,00	0,00	0,00	0,00		
25.	Jahresergebnis	-353,86	3.146,17	7.900,00	-4.753,83		
27.	Aufwendungen aus internen Leistungsbeziehungen	-8.300,00	-8.300,00	-8.300,00	0,00		
28.	Saldo aus internen Leistungsbeziehungen	-8.300,00	-8.300,00	-8.300,00	0,00		
29.	Ergebnis mit internen Leistungsbeziehungen	-8.653,86	-5.153,83	-400,00	-4.753,83		



## Jahresabschluss 2011

Teilfinanzrechnung Produkt 573.02 Märkte							
Stadt Alfeld (Leine)							
Nr.	Bezeichnung	Ergebnis 2010	Ergebnis 2011	Ansätze 2011	Mehr (+) Weniger (-)		
	Einzahlungen aus laufender Verwaltungstätigkeit						
4.	Öffentlich-rechtliche Entgelte	9.153,05	11.062,25	15.700,00	-4.637,75		
6.	Kostenerstattungen und Kostenumlagen	892,00	1.020,00	800,00	220,00		
10.	= Summe der Einzahlungen aus lfd. Verwaltungstätigkeit	10.045,05	12.082,25	16.500,00	-4.417,75		
	Auszahlungen aus lfd. Verwaltungstätigkeit						
11.	Auszahlungen für aktives Personal	-8.046,33	-6.399,83	-6.100,00	-299,83		
13.	Ausz. f. Sach- und Dienstleist. u. ger.Verm.	-2.615,59	-2.331,55	-2.500,00	168,45		
16.	Sonstige haushaltswirksame Auszahlungen	-51,18	-85,68	0,00	-85,68		
17.	= Summe der Auszahlungen aus lfd. Verwaltungstätigkeit	-10.713,10	-8.817,06	-8.600,00	-217,06		
18.	Saldo aus lfd. Verwaltungstätigkeit	-668,05	3.265,19	7.900,00	-4.634,81		
	Einzahlungen für Investitionstätigkeit						
24.	= Summe der Einzahlungen aus Investitionstätigkeit	0,00	0,00	0,00	0,00		
	Auszahlungen für Investitionstätigkeit						
27.	Erwerb von beweglichem Sachvermögen	0,00	-1.687,61	0,00	-1.687,61		
31.	= Summe der Auszahlungen für Investitionstätigkeit	0,00	-1.687,61	0,00	-1.687,61		
32.	Saldo aus Investitionstätigkeit	0,00	-1.687,61	0,00	-1.687,61		
33.	Finanzmittelüberschuss/-fehlbetrag	-668,05	1.577,58	7.900,00	-6.322,42		
	Ein-/Auszahlungen aus Finanzierungstätigkeit						
36.	Saldo aus Finanzierungstätigkeit	0,00	0,00	0,00	0,00		

## Jahresabschluss 2011

Jahresergebnis Teilergebnishaushalt Standesamt							
Stadt Alfeld (Leine)							
Nr.	Bezeichnung	Ergebnis 2010	Ergebnis 2011	Ansätze 2011	Mehr (+) Weniger (-)		
	Ordentliche Erträge						
5.	Öffentlich-rechtliche Entgelte	26.120,42	2.755,10	23.000,00	-20.244,90		
6.	Privatrechtliche Entgelte	465,00	24.312,60	2.700,00	21.612,60		
7.	Kostenerstattungen und Kostenumlagen	539,00	535,00	0,00	535,00		
12.	= Summe ordentliche Erträge	27.124,42	27.602,70	25.700,00	1.902,70		
	Ordentliche Aufwendungen						
13.	Aufwendungen für aktives Personal	-126.721,23	-128.884,32	-131.800,00	2.915,68		
15.	Aufwendungen für Sach- und Dienstleistungen	-1.733,48	-1.547,72	-2.400,00	852,28		
19.	Sonstige ordentliche Aufwendungen	-3.664,46	-31,00	-4.300,00	4.269,00		
20.	= Summe ordentliche Aufwendungen	-132.119,17	-130.463,04	-138.500,00	8.036,96		
21.	Ordentliches Ergebnis	-104.994,75	-102.860,34	-112.800,00	9.939,66		
24.	Außerordentliches Ergebnis	0,00	0,00	0,00	0,00		
25.	Jahresergebnis	-104.994,75	-102.860,34	-112.800,00	9.939,66		
28.	Saldo aus internen Leistungsbeziehungen	0,00	0,00	0,00	0,00		
29.	Ergebnis mit internen Leistungsbeziehungen	-104.994,75	-102.860,34	-112.800,00	9.939,66		

## Jahresabschluss 2011

Jahresergebnis Teilfinanzhaushalt Standesamt							
Stadt Alfeld (Leine)							
Nr.	Bezeichnung	Ergebnis 2010	Ergebnis 2011	Ansätze 2011	Mehr (+) Weniger (-)		
	Einzahlungen aus laufender Verwaltungstätigkeit						
4.	Öffentlich-rechtliche Entgelte	26.130,42	2.653,55	23.000,00	-20.346,45		
5.	Privatrechtliche Entgelte	465,00	24.312,60	2.700,00	21.612,60		
6.	Kostenerstattungen und Kostenumlagen	539,00	535,00	0,00	535,00		
10.	= Summe der Einzahlungen aus lfd. Verwaltungstätigkeit	27.134,42	27.501,15	25.700,00	1.801,15		
	Auszahlungen aus lfd. Verwaltungstätigkeit						
11.	Auszahlungen für aktives Personal	-126.721,23	-128.884,32	-131.800,00	2.915,68		
13.	Ausz. f. Sach- und Dienstleist. u. ger.Verm.	-1.733,48	-1.547,72	-2.400,00	852,28		
16.	Sonstige haushaltswirksame Auszahlungen	-3.664,46	-31,00	-4.300,00	4.269,00		
17.	= Summe der Auszahlungen aus lfd. Verwaltungstätigkeit	-132.119,17	-130.463,04	-138.500,00	8.036,96		
18.	Saldo aus lfd. Verwaltungstätigkeit	-104.984,75	-102.961,89	-112.800,00	9.838,11		
	Einzahlungen für Investitionstätigkeit						
24.	= Summe der Einzahlungen aus Investitionstätigkeit	0,00	0,00	0,00	0,00		
	Auszahlungen für Investitionstätigkeit						
31.	= Summe der Auszahlungen für Investitionstätigkeit	0,00	0,00	0,00	0,00		
32.	Saldo aus Investitionstätigkeit	0,00	0,00	0,00	0,00		
33.	Finanzmittelüberschuss/-fehlbetrag	-104.984,75	-102.961,89	-112.800,00	9.838,11		
	Ein-/Auszahlungen aus Finanzierungstätigkeit						
36.	Saldo aus Finanzierungstätigkeit	0,00	0,00	0,00	0,00		

## Jahresabschluss 2011

Teilergebnisrechnung Produkt 122.03 Standesamt							
Stadt Alfeld (Leine)							
Nr.	Bezeichnung	Ergebnis 2010	Ergebnis 2011	Ansätze 2011	Mehr (+) Weniger (-)		
	Ordentliche Erträge						
5.	Öffentlich-rechtliche Entgelte	26.120,42	2.755,10	23.000,00	-20.244,90		
6.	Privatrechtliche Entgelte	465,00	24.312,60	2.700,00	21.612,60		
7.	Kostenerstattungen und Kostenumlagen	539,00	535,00	0,00	535,00		
12.	= Summe ordentliche Erträge	27.124,42	27.602,70	25.700,00	1.902,70		
	Ordentliche Aufwendungen						
13.	Aufwendungen für aktives Personal	-126.721,23	-128.884,32	-131.800,00	2.915,68		
15.	Aufwendungen für Sach- und Dienstleistungen	-1.733,48	-1.547,72	-2.400,00	852,28		
19.	Sonstige ordentliche Aufwendungen	-3.664,46	-31,00	-4.300,00	4.269,00		
20.	= Summe ordentliche Aufwendungen	-132.119,17	-130.463,04	-138.500,00	8.036,96		
21.	Ordentliches Ergebnis	-104.994,75	-102.860,34	-112.800,00	9.939,66		
24.	Außerordentliches Ergebnis	0,00	0,00	0,00	0,00		
25.	Jahresergebnis	-104.994,75	-102.860,34	-112.800,00	9.939,66		
28.	Saldo aus internen Leistungsbeziehungen	0,00	0,00	0,00	0,00		
29.	Ergebnis mit internen Leistungsbeziehungen	-104.994,75	-102.860,34	-112.800,00	9.939,66		

## Jahresabschluss 2011

Teilfinanzrechnung Produkt 122.03 Standesamt							
Stadt Alfeld (Leine)							
Nr.	Bezeichnung	Ergebnis 2010	Ergebnis 2011	Ansätze 2011	Mehr (+) Weniger (-)		
	Einzahlungen aus laufender Verwaltungstätigkeit						
4.	Öffentlich-rechtliche Entgelte	26.130,42	2.653,55	23.000,00	-20.346,45		
5.	Privatrechtliche Entgelte	465,00	24.312,60	2.700,00	21.612,60		
6.	Kostenerstattungen und Kostenumlagen	539,00	535,00	0,00	535,00		
10.	= Summe der Einzahlungen aus lfd. Verwaltungstätigkeit	27.134,42	27.501,15	25.700,00	1.801,15		
	Auszahlungen aus lfd. Verwaltungstätigkeit						
11.	Auszahlungen für aktives Personal	-126.721,23	-128.884,32	-131.800,00	2.915,68		
13.	Ausz. f. Sach- und Dienstleist. u. ger.Verm.	-1.733,48	-1.547,72	-2.400,00	852,28		
16.	Sonstige haushaltswirksame Auszahlungen	-3.664,46	-31,00	-4.300,00	4.269,00		
17.	= Summe der Auszahlungen aus lfd. Verwaltungstätigkeit	-132.119,17	-130.463,04	-138.500,00	8.036,96		
18.	Saldo aus lfd. Verwaltungstätigkeit	-104.984,75	-102.961,89	-112.800,00	9.838,11		
	Einzahlungen für Investitionstätigkeit						
24.	= Summe der Einzahlungen aus Investitionstätigkeit	0,00	0,00	0,00	0,00		
	Auszahlungen für Investitionstätigkeit						
31.	= Summe der Auszahlungen für Investitionstätigkeit	0,00	0,00	0,00	0,00		
32.	Saldo aus Investitionstätigkeit	0,00	0,00	0,00	0,00		
33.	Finanzmittelüberschuss/-fehlbetrag	-104.984,75	-102.961,89	-112.800,00	9.838,11		
	Ein-/Auszahlungen aus Finanzierungstätigkeit						
36.	Saldo aus Finanzierungstätigkeit	0,00	0,00	0,00	0,00		

## Jahresabschluss 2011

Jahresergebnis Teilergebnishaushalt Schule							
Stadt Alfeld (Leine)							
Nr.	Bezeichnung	Ergebnis 2010	Ergebnis 2011	Ansätze 2011	Mehr (+) Weniger (-)		
	Ordentliche Erträge						
2.	Zuwendungen und allgemeine Umlagen	13.764,00	13.188,66	14.000,00	-811,34		
3.	Auflösungserträge aus Sonderposten	4.980,55	20.336,59	0,00	20.336,59		
6.	Privatrechtliche Entgelte	32.911,07	44.405,73	37.200,00	7.205,73		
7.	Kostenerstattungen und Kostenumlagen	21.085,97	15.850,34	21.200,00	-5.349,66		
8.	Zinsen und ähnliche Finanzerträge	0,00	3.555,00	3.200,00	355,00		
12.	= Summe ordentliche Erträge	72.741,59	97.336,32	75.600,00	21.736,32		
	Ordentliche Aufwendungen						
13.	Aufwendungen für aktives Personal	-453.326,47	-672.771,55	-703.700,00	30.928,45		
15.	Aufwendungen für Sach- und Dienstleistungen	-302.046,24	-543.687,86	-649.700,00	106.012,14		
16.	Abschreibungen	-34.266,66	-54.364,95	0,00	-54.364,95		
18.	Transferaufwendungen	0,00	-72.907,11	-70.300,00	-2.607,11		
19.	Sonstige ordentliche Aufwendungen	-35.772,71	-36.257,63	-46.600,00	10.342,37		
20.	= Summe ordentliche Aufwendungen	-825.412,08	-1.379.989,10	-1.470.300,00	90.310,90		
21.	Ordentliches Ergebnis	-752.670,49	-1.282.652,78	-1.394.700,00	112.047,22		
23.	Außerordentliche Aufwendungen	0,00	-7.796,37	0,00	-7.796,37		
24.	Außerordentliches Ergebnis	0,00	-7.796,37	0,00	-7.796,37		
25.	Jahresergebnis	-752.670,49	-1.290.449,15	-1.394.700,00	104.250,85		
27.	Aufwendungen aus internen Leistungsbeziehungen	-45.000,00	-88.600,00	-88.600,00	0,00		
28.	Saldo aus internen Leistungsbeziehungen	-45.000,00	-88.600,00	-88.600,00	0,00		
29.	Ergebnis mit internen Leistungsbeziehungen	-797.670,49	-1.379.049,15	-1.483.300,00	104.250,85		

## Jahresabschluss 2011

Jahresergebnis Teilfinanzhaushalt Schule							
Stadt Alfeld (Leine)							
Nr.	Bezeichnung	Ergebnis 2010	Ergebnis 2011	Ansätze 2011	Mehr (+) Weniger (-)		
	Einzahlungen aus laufender Verwaltungstätigkeit						
2.	Zuwendungen und allgemeine Umlagen	13.134,00	12.932,16	14.000,00	-1.067,84		
5.	Privatrechtliche Entgelte	32.911,07	44.405,73	37.200,00	7.205,73		
6.	Kostenerstattungen und Kostenumlagen	20.125,67	14.990,04	21.200,00	-6.209,96		
7.	Zinsen und ähnliche Einzahlungen	0,00	3.555,00	3.200,00	355,00		
10.	= Summe der Einzahlungen aus lfd. Verwaltungstätigkeit	66.170,74	75.882,93	75.600,00	282,93		
	Auszahlungen aus lfd. Verwaltungstätigkeit						
11.	Auszahlungen für aktives Personal	-455.017,39	-674.142,49	-703.700,00	29.557,51		
13.	Ausz. f. Sach- und Dienstleist. u. ger.Verm.	-291.445,64	-492.591,61	-649.700,00	157.108,39		
15.	Transferauszahlungen	0,00	-66.972,11	-70.300,00	3.327,89		
16.	Sonstige haushaltswirksame Auszahlungen	-35.430,97	-32.676,02	-46.600,00	13.923,98		
17.	= Summe der Auszahlungen aus lfd. Verwaltungstätigkeit	-781.894,00	-1.266.382,23	-1.470.300,00	203.917,77		
18.	Saldo aus lfd. Verwaltungstätigkeit	-715.723,26	-1.190.499,30	-1.394.700,00	204.200,70		
	Einzahlungen für Investitionstätigkeit						
19.	Zuwendungen für Investitionstätigkeit	259.328,54	0,00	0,00	0,00		
24.	= Summe der Einzahlungen aus Investitionstätigkeit	259.328,54	0,00	0,00	0,00		
	Auszahlungen für Investitionstätigkeit						
25.	Erwerb von Grundstücken und Gebäuden	-6.797,61	-13.578,04	-26.200,00	12.621,96		
26.	Baumaßnahmen	-363.803,92	-43.894,43	0,00	-43.894,43		
27.	Erwerb von beweglichem Sachvermögen	-69.555,55	-24.852,98	-26.736,51	1.883,53		
29.	Aktivierbare Zuwendungen	0,00	-213.238,01	-245.600,00	32.361,99		
31.	= Summe der Auszahlungen für Investitionstätigkeit	-440.157,08	-295.563,46	-298.536,51	2.973,05		
32.	Saldo aus Investitionstätigkeit	-180.828,54	-295.563,46	-298.536,51	2.973,05		
33.	Finanzmittelüberschuss/-fehlbetrag	-896.551,80	-1.486.062,76	-1.693.236,51	207.173,75		
	Ein-/Auszahlungen aus Finanzierungstätigkeit						
36.	Saldo aus Finanzierungstätigkeit	0,00	0,00	0,00	0,00		

## Jahresabschluss 2011

Teilergebnisrechnung Produkt 211.01 Betrieb der Grundschulen							
Stadt Alfeld (Leine)							
Nr.	Bezeichnung	Ergebnis 2010	Ergebnis 2011	Ansätze 2011	Mehr (+) Weniger (-)		
	Ordentliche Erträge						
2.	Zuwendungen und allgemeine Umlagen	13.764,00	13.188,66	14.000,00	-811,34		
3.	Auflösungserträge aus Sonderposten	4.980,55	18.672,28	0,00	18.672,28		
6.	Privatrechtliche Entgelte	32.911,07	33.179,38	25.100,00	8.079,38		
7.	Kostenerstattungen und Kostenumlagen	21.085,97	15.328,94	15.000,00	328,94		
12.	= Summe ordentliche Erträge	72.741,59	80.369,26	54.100,00	26.269,26		
	Ordentliche Aufwendungen						
13.	Aufwendungen für aktives Personal	-453.326,47	-459.582,08	-481.100,00	21.517,92		
15.	Aufwendungen für Sach- und Dienstleistungen	-302.046,24	-422.815,98	-572.500,00	149.684,02		
16.	Abschreibungen	-34.266,66	-38.125,09	0,00	-38.125,09		
19.	Sonstige ordentliche Aufwendungen	-35.772,71	-33.227,19	-36.500,00	3.272,81		
20.	= Summe ordentliche Aufwendungen	-825.412,08	-953.750,34	-1.090.100,00	136.349,66		
21.	Ordentliches Ergebnis	-752.670,49	-873.381,08	-1.036.000,00	162.618,92		
23.	Außerordentliche Aufwendungen	0,00	-7.796,37	0,00	-7.796,37		
24.	Außerordentliches Ergebnis	0,00	-7.796,37	0,00	-7.796,37		
25.	Jahresergebnis	-752.670,49	-881.177,45	-1.036.000,00	154.822,55		
27.	Aufwendungen aus internen Leistungsbeziehungen	-45.000,00	-45.000,00	-45.000,00	0,00		
28.	Saldo aus internen Leistungsbeziehungen	-45.000,00	-45.000,00	-45.000,00	0,00		
29.	Ergebnis mit internen Leistungsbeziehungen	-797.670,49	-926.177,45	-1.081.000,00	154.822,55		



## Jahresabschluss 2011

Teilfinanzrechnung Produkt 211.01 Betrieb der Grundschulen							
Stadt Alfeld (Leine)							
Nr.	Bezeichnung	Ergebnis 2010	Ergebnis 2011	Ansätze 2011	Mehr (+) Weniger (-)		
	Einzahlungen aus laufender Verwaltungstätigkeit						
2.	Zuwendungen und allgemeine Umlagen	13.134,00	12.932,16	14.000,00	-1.067,84		
5.	Privatrechtliche Entgelte	32.911,07	33.179,38	25.100,00	8.079,38		
6.	Kostenerstattungen und Kostenumlagen	20.125,67	14.468,64	15.000,00	-531,36		
10.	= Summe der Einzahlungen aus lfd. Verwaltungstätigkeit	66.170,74	60.580,18	54.100,00	6.480,18		
	Auszahlungen aus lfd. Verwaltungstätigkeit						
11.	Auszahlungen für aktives Personal	-455.017,39	-460.953,02	-481.100,00	20.146,98		
13.	Ausz. f. Sach- und Dienstleist. u. ger.Verm.	-291.445,64	-413.242,28	-572.500,00	159.257,72		
16.	Sonstige haushaltswirksame Auszahlungen	-35.430,97	-30.265,48	-36.500,00	6.234,52		
17.	= Summe der Auszahlungen aus lfd. Verwaltungstätigkeit	-781.894,00	-904.460,78	-1.090.100,00	185.639,22		
18.	Saldo aus lfd. Verwaltungstätigkeit	-715.723,26	-843.880,60	-1.036.000,00	192.119,40		
	Einzahlungen für Investitionstätigkeit						
19.	Zuwendungen für Investitionstätigkeit	259.328,54	0,00	0,00	0,00		
24.	= Summe der Einzahlungen aus Investitionstätigkeit	259.328,54	0,00	0,00	0,00		
	Auszahlungen für Investitionstätigkeit						
25.	Erwerb von Grundstücken und Gebäuden	-6.797,61	-13.578,04	-26.200,00	12.621,96		
26.	Baumaßnahmen	-363.803,92	-43.894,43	0,00	-43.894,43		
27.	Erwerb von beweglichem Sachvermögen	-69.555,55	-20.165,18	-21.736,51	1.571,33		
31.	= Summe der Auszahlungen für Investitionstätigkeit	-440.157,08	-77.637,65	-47.936,51	-29.701,14		
32.	Saldo aus Investitionstätigkeit	-180.828,54	-77.637,65	-47.936,51	-29.701,14		
33.	Finanzmittelüberschuss/-fehlbetrag	-896.551,80	-921.518,25	-1.083.936,51	162.418,26		
	Ein-/Auszahlungen aus Finanzierungstätigkeit						
36.	Saldo aus Finanzierungstätigkeit	0,00	0,00	0,00	0,00		

## Jahresabschluss 2011

Teilergebnisrechnung Produkt 252.01 Betrieb der Museen und des Stadtarchives							
Stadt Alfeld (Leine)							
Nr.	Bezeichnung	Ergebnis 2010	Ergebnis 2011	Ansätze 2011	Mehr (+) Weniger (-)		
	Ordentliche Erträge						
2.	Zuwendungen und allgemeine Umlagen	4.000,00	0,00	0,00	0,00		
3.	Auflösungserträge aus Sonderposten	0,00	1.615,20	0,00	1.615,20		
6.	Privatrechtliche Entgelte	405,35	36,99	100,00	-63,01		
7.	Kostenerstattungen und Kostenumlagen	500,00	200,00	0,00	200,00		
12.	= Summe ordentliche Erträge	4.905,35	1.852,19	100,00	1.752,19		
	Ordentliche Aufwendungen						
13.	Aufwendungen für aktives Personal	-97.032,68	-101.083,07	-103.900,00	2.816,93		
15.	Aufwendungen für Sach- und Dienstleistungen	-30.722,59	-82.058,78	-39.100,00	-42.958,78		
16.	Abschreibungen	-9.704,82	-10.098,80	0,00	-10.098,80		
19.	Sonstige ordentliche Aufwendungen	-5.520,76	-183,84	-5.300,00	5.116,16		
20.	= Summe ordentliche Aufwendungen	-142.980,85	-193.424,49	-148.300,00	-45.124,49		
21.	Ordentliches Ergebnis	-138.075,50	-191.572,30	-148.200,00	-43.372,30		
24.	Außerordentliches Ergebnis	0,00	0,00	0,00	0,00		
25.	Jahresergebnis	-138.075,50	-191.572,30	-148.200,00	-43.372,30		
27.	Aufwendungen aus internen Leistungsbeziehungen	-1.000,00	-1.000,00	-1.000,00	0,00		
28.	Saldo aus internen Leistungsbeziehungen	-1.000,00	-1.000,00	-1.000,00	0,00		
29.	Ergebnis mit internen Leistungsbeziehungen	-139.075,50	-192.572,30	-149.200,00	-43.372,30		

## Jahresabschluss 2011

Teilfinanzrechnung Produkt 252.01 Betrieb der Museen und des Stadtarchives							
Stadt Alfeld (Leine)							
Nr.	Bezeichnung	Ergebnis 2010	Ergebnis 2011	Ansätze 2011	Mehr (+) Weniger (-)		
	Einzahlungen aus laufender Verwaltungstätigkeit						
2.	Zuwendungen und allgemeine Umlagen	4.000,00	0,00	0,00	0,00		
5.	Privatrechtliche Entgelte	405,35	36,99	100,00	-63,01		
6.	Kostenerstattungen und Kostenumlagen	500,00	200,00	0,00	200,00		
10.	= Summe der Einzahlungen aus lfd. Verwaltungstätigkeit	4.905,35	236,99	100,00	136,99		
	Auszahlungen aus lfd. Verwaltungstätigkeit						
11.	Auszahlungen für aktives Personal	-97.032,68	-101.083,07	-103.900,00	2.816,93		
13.	Ausz. f. Sach- und Dienstleist. u. ger.Verm.	-27.417,08	-47.748,17	-39.100,00	-8.648,17		
16.	Sonstige haushaltswirksame Auszahlungen	-5.520,76	-163,94	-5.300,00	5.136,06		
17.	= Summe der Auszahlungen aus lfd. Verwaltungstätigkeit	-129.970,52	-148.995,18	-148.300,00	-695,18		
18.	Saldo aus lfd. Verwaltungstätigkeit	-125.065,17	-148.758,19	-148.200,00	-558,19		
	Einzahlungen für Investitionstätigkeit						
24.	= Summe der Einzahlungen aus Investitionstätigkeit	0,00	0,00	0,00	0,00		
	Auszahlungen für Investitionstätigkeit						
27.	Erwerb von beweglichem Sachvermögen	0,00	-1.963,70	-2.000,00	36,30		
31.	= Summe der Auszahlungen für Investitionstätigkeit	0,00	-1.963,70	-2.000,00	36,30		
32.	Saldo aus Investitionstätigkeit	0,00	-1.963,70	-2.000,00	36,30		
33.	Finanzmittelüberschuss/-fehlbetrag	-125.065,17	-150.721,89	-150.200,00	-521,89		
	Ein-/Auszahlungen aus Finanzierungstätigkeit						
36.	Saldo aus Finanzierungstätigkeit	0,00	0,00	0,00	0,00		

## Jahresabschluss 2011

Teilergebnisrechnung Produkt 263.01 Förderung von Musikschulen							
Stadt Alfeld (Leine)							
Nr.	Bezeichnung	Ergebnis 2010	Ergebnis 2011	Ansätze 2011	Mehr (+) Weniger (-)		
	Ordentliche Erträge						
12.	= Summe ordentliche Erträge	0,00	0,00	0,00	0,00		
	Ordentliche Aufwendungen						
13.	Aufwendungen für aktives Personal	-1.366,99	-1.340,77	-1.400,00	59,23		
18.	Transferaufwendungen	-39.600,00	-31.062,00	-31.200,00	138,00		
20.	= Summe ordentliche Aufwendungen	-40.966,99	-32.402,77	-32.600,00	197,23		
21.	Ordentliches Ergebnis	-40.966,99	-32.402,77	-32.600,00	197,23		
24.	Außerordentliches Ergebnis	0,00	0,00	0,00	0,00		
25.	Jahresergebnis	-40.966,99	-32.402,77	-32.600,00	197,23		
28.	Saldo aus internen Leistungsbeziehungen	0,00	0,00	0,00	0,00		
29.	Ergebnis mit internen Leistungsbeziehungen	-40.966,99	-32.402,77	-32.600,00	197,23		

## Jahresabschluss 2011

Teilfinanzrechnung Produkt 263.01 Förderung von Musikschulen							
Stadt Alfeld (Leine)							
Nr.	Bezeichnung	Ergebnis 2010	Ergebnis 2011	Ansätze 2011	Mehr (+) Weniger (-)		
	Einzahlungen aus laufender Verwaltungstätigkeit						
10.	= Summe der Einzahlungen aus lfd. Verwaltungstätigkeit	0,00	0,00	0,00	0,00		
	Auszahlungen aus lfd. Verwaltungstätigkeit						
11.	Auszahlungen für aktives Personal	-1.366,99	-1.340,77	-1.400,00	59,23		
13.	Ausz. f. Sach- und Dienstleist. u. ger.Verm.	-70,13	0,00	0,00	0,00		
15.	Transferauszahlungen	-38.716,00	-31.062,00	-31.200,00	138,00		
17.	= Summe der Auszahlungen aus lfd. Verwaltungstätigkeit	-40.153,12	-32.402,77	-32.600,00	197,23		
18.	Saldo aus lfd. Verwaltungstätigkeit	-40.153,12	-32.402,77	-32.600,00	197,23		
	Einzahlungen für Investitionstätigkeit						
24.	= Summe der Einzahlungen aus Investitionstätigkeit	0,00	0,00	0,00	0,00		
	Auszahlungen für Investitionstätigkeit						
31.	= Summe der Auszahlungen für Investitionstätigkeit	0,00	0,00	0,00	0,00		
32.	Saldo aus Investitionstätigkeit	0,00	0,00	0,00	0,00		
33.	Finanzmittelüberschuss/-fehlbetrag	-40.153,12	-32.402,77	-32.600,00	197,23		
	Ein-/Auszahlungen aus Finanzierungstätigkeit						
36.	Saldo aus Finanzierungstätigkeit	0,00	0,00	0,00	0,00		

## Jahresabschluss 2011

Teilergebnisrechnung Produkt 272.01 Heinrich-Windel-Bücherei							
Stadt Alfeld (Leine)							
Nr.	Bezeichnung	Ergebnis 2010	Ergebnis 2011	Ansätze 2011	Mehr (+) Weniger (-)		
	Ordentliche Erträge						
6.	Privatrechtliche Entgelte	8.483,30	10.767,20	12.000,00	-1.232,80		
7.	Kostenerstattungen und Kostenumlagen	0,00	321,40	300,00	21,40		
8.	Zinsen und ähnliche Finanzerträge	4.094,00	3.555,00	3.200,00	355,00		
12.	= Summe ordentliche Erträge	12.577,30	14.643,60	15.500,00	-856,40		
	Ordentliche Aufwendungen						
13.	Aufwendungen für aktives Personal	-69.296,64	-82.811,92	-87.700,00	4.888,08		
15.	Aufwendungen für Sach- und Dienstleistungen	-17.558,87	-18.803,05	-18.900,00	96,95		
19.	Sonstige ordentliche Aufwendungen	-1.699,45	-196,95	-1.500,00	1.303,05		
20.	= Summe ordentliche Aufwendungen	-88.554,96	-101.811,92	-108.100,00	6.288,08		
21.	Ordentliches Ergebnis	-75.977,66	-87.168,32	-92.600,00	5.431,68		
24.	Außerordentliches Ergebnis	0,00	0,00	0,00	0,00		
25.	Jahresergebnis	-75.977,66	-87.168,32	-92.600,00	5.431,68		
27.	Aufwendungen aus internen Leistungsbeziehungen	-100,00	-100,00	-100,00	0,00		
28.	Saldo aus internen Leistungsbeziehungen	-100,00	-100,00	-100,00	0,00		
29.	Ergebnis mit internen Leistungsbeziehungen	-76.077,66	-87.268,32	-92.700,00	5.431,68		

## Jahresabschluss 2011

Teilfinanzrechnung Produkt 272.01 Heinrich-Windel-Bücherei							
Stadt Alfeld (Leine)							
Nr.	Bezeichnung	Ergebnis 2010	Ergebnis 2011	Ansätze 2011	Mehr (+) Weniger (-)		
	Einzahlungen aus laufender Verwaltungstätigkeit						
5.	Privatrechtliche Entgelte	8.483,30	10.767,20	12.000,00	-1.232,80		
6.	Kostenerstattungen und Kostenumlagen	0,00	321,40	300,00	21,40		
7.	Zinsen und ähnliche Einzahlungen	4.094,00	3.555,00	3.200,00	355,00		
10.	= Summe der Einzahlungen aus lfd. Verwaltungstätigkeit	12.577,30	14.643,60	15.500,00	-856,40		
	Auszahlungen aus lfd. Verwaltungstätigkeit						
11.	Auszahlungen für aktives Personal	-69.296,64	-82.811,92	-87.700,00	4.888,08		
13.	Ausz. f. Sach- und Dienstleist. u. ger.Verm.	-17.381,08	-18.139,27	-18.900,00	760,73		
16.	Sonstige haushaltswirksame Auszahlungen	-1.620,11	-196,95	-1.500,00	1.303,05		
17.	= Summe der Auszahlungen aus lfd. Verwaltungstätigkeit	-88.297,83	-101.148,14	-108.100,00	6.951,86		
18.	Saldo aus lfd. Verwaltungstätigkeit	-75.720,53	-86.504,54	-92.600,00	6.095,46		
	Einzahlungen für Investitionstätigkeit						
24.	= Summe der Einzahlungen aus Investitionstätigkeit	0,00	0,00	0,00	0,00		
	Auszahlungen für Investitionstätigkeit						
27.	Erwerb von beweglichem Sachvermögen	0,00	0,00	-500,00	500,00		
31.	= Summe der Auszahlungen für Investitionstätigkeit	0,00	0,00	-500,00	500,00		
32.	Saldo aus Investitionstätigkeit	0,00	0,00	-500,00	500,00		
33.	Finanzmittelüberschuss/-fehlbetrag	-75.720,53	-86.504,54	-93.100,00	6.595,46		
	Ein-/Auszahlungen aus Finanzierungstätigkeit						
36.	Saldo aus Finanzierungstätigkeit	0,00	0,00	0,00	0,00		

## Jahresabschluss 2011

Teilergebnisrechnung Produkt 281.01 Förderung von Heimat- und Kulturpflege							
Stadt Alfeld (Leine)							
Nr.	Bezeichnung	Ergebnis 2010	Ergebnis 2011	Ansätze 2011	Mehr (+) Weniger (-)		
	Ordentliche Erträge						
6.	Privatrechtliche Entgelte	743,19	422,16	0,00	422,16		
7.	Kostenerstattungen und Kostenumlagen	5.935,00	0,00	5.900,00	-5.900,00		
12.	= Summe ordentliche Erträge	6.678,19	422,16	5.900,00	-5.477,84		
	Ordentliche Aufwendungen						
13.	Aufwendungen für aktives Personal	-28.021,49	-27.953,71	-29.600,00	1.646,29		
15.	Aufwendungen für Sach- und Dienstleistungen	-4.700,88	-7.503,39	-6.000,00	-1.503,39		
16.	Abschreibungen	-1.786,73	-4.120,04	0,00	-4.120,04		
18.	Transferaufwendungen	-39.014,76	-41.541,48	-39.100,00	-2.441,48		
19.	Sonstige ordentliche Aufwendungen	-25,83	-27,09	0,00	-27,09		
20.	= Summe ordentliche Aufwendungen	-73.549,69	-81.145,71	-74.700,00	-6.445,71		
21.	Ordentliches Ergebnis	-66.871,50	-80.723,55	-68.800,00	-11.923,55		
24.	Außerordentliches Ergebnis	0,00	0,00	0,00	0,00		
25.	Jahresergebnis	-66.871,50	-80.723,55	-68.800,00	-11.923,55		
27.	Aufwendungen aus internen Leistungsbeziehungen	-17.500,00	-17.500,00	-17.500,00	0,00		
28.	Saldo aus internen Leistungsbeziehungen	-17.500,00	-17.500,00	-17.500,00	0,00		
29.	Ergebnis mit internen Leistungsbeziehungen	-84.371,50	-98.223,55	-86.300,00	-11.923,55		



## Jahresabschluss 2011

Teilfinanzrechnung Produkt 281.01 Förderung von Heimat- und Kulturpflege							
Stadt Alfeld (Leine)							
Nr.	Bezeichnung	Ergebnis 2010	Ergebnis 2011	Ansätze 2011	Mehr (+) Weniger (-)		
	Einzahlungen aus laufender Verwaltungstätigkeit						
5.	Privatrechtliche Entgelte	567,29	422,16	0,00	422,16		
6.	Kostenerstattungen und Kostenumlagen	0,00	0,00	5.900,00	-5.900,00		
10.	= Summe der Einzahlungen aus lfd. Verwaltungstätigkeit	567,29	422,16	5.900,00	-5.477,84		
	Auszahlungen aus lfd. Verwaltungstätigkeit						
11.	Auszahlungen für aktives Personal	-28.021,49	-27.953,71	-29.600,00	1.646,29		
13.	Ausz. f. Sach- und Dienstleist. u. ger.Verm.	-2.983,71	-6.566,98	-6.000,00	-566,98		
15.	Transferauszahlungen	-33.025,76	-35.606,48	-39.100,00	3.493,52		
16.	Sonstige haushaltswirksame Auszahlungen	-25,83	-27,09	0,00	-27,09		
17.	= Summe der Auszahlungen aus lfd. Verwaltungstätigkeit	-64.056,79	-70.154,26	-74.700,00	4.545,74		
18.	Saldo aus lfd. Verwaltungstätigkeit	-63.489,50	-69.732,10	-68.800,00	-932,10		
	Einzahlungen für Investitionstätigkeit						
24.	= Summe der Einzahlungen aus Investitionstätigkeit	0,00	0,00	0,00	0,00		
	Auszahlungen für Investitionstätigkeit						
29.	Aktivierbare Zuwendungen	0,00	-200.000,00	-245.600,00	45.600,00		
31.	= Summe der Auszahlungen für Investitionstätigkeit	0,00	-200.000,00	-245.600,00	45.600,00		
32.	Saldo aus Investitionstätigkeit	0,00	-200.000,00	-245.600,00	45.600,00		
33.	Finanzmittelüberschuss/-fehlbetrag	-63.489,50	-269.732,10	-314.400,00	44.667,90		
	Ein-/Auszahlungen aus Finanzierungstätigkeit						
36.	Saldo aus Finanzierungstätigkeit	0,00	0,00	0,00	0,00		

## Jahresabschluss 2011

Teilergebnisrechnung Produkt 291.01 Förderung von Kirchengemeinden							
Stadt Alfeld (Leine)							
Nr.	Bezeichnung	Ergebnis 2010	Ergebnis 2011	Ansätze 2011	Mehr (+) Weniger (-)		
	Ordentliche Erträge						
3.	Auflösungserträge aus Sonderposten	16,37	49,11	0,00	49,11		
12.	= Summe ordentliche Erträge	16,37	49,11	0,00	49,11		
	Ordentliche Aufwendungen						
16.	Abschreibungen	-358,59	-1.075,76	0,00	-1.075,76		
20.	= Summe ordentliche Aufwendungen	-358,59	-1.075,76	0,00	-1.075,76		
21.	Ordentliches Ergebnis	-342,22	-1.026,65	0,00	-1.026,65		
24.	Außerordentliches Ergebnis	0,00	0,00	0,00	0,00		
25.	Jahresergebnis	-342,22	-1.026,65	0,00	-1.026,65		
28.	Saldo aus internen Leistungsbeziehungen	0,00	0,00	0,00	0,00		
29.	Ergebnis mit internen Leistungsbeziehungen	-342,22	-1.026,65	0,00	-1.026,65		

## Jahresabschluss 2011

Teilfinanzrechnung Produkt 291.01 Förderung von Kirchengemeinden							
Stadt Alfeld (Leine)							
Nr.	Bezeichnung	Ergebnis 2010	Ergebnis 2011	Ansätze 2011	Mehr (+) Weniger (-)		
	Einzahlungen aus laufender Verwaltungstätigkeit						
10.	= Summe der Einzahlungen aus lfd. Verwaltungstätigkeit	0,00	0,00	0,00	0,00		
	Auszahlungen aus lfd. Verwaltungstätigkeit						
17.	= Summe der Auszahlungen aus lfd. Verwaltungstätigkeit	0,00	0,00	0,00	0,00		
18.	Saldo aus lfd. Verwaltungstätigkeit	0,00	0,00	0,00	0,00		
	Einzahlungen für Investitionstätigkeit						
19.	Zuwendungen für Investitionstätigkeit	4.420,00	0,00	0,00	0,00		
24.	= Summe der Einzahlungen aus Investitionstätigkeit	4.420,00	0,00	0,00	0,00		
	Auszahlungen für Investitionstätigkeit						
29.	Aktivierbare Zuwendungen	-83.580,33	-13.238,01	0,00	-13.238,01		
31.	= Summe der Auszahlungen für Investitionstätigkeit	-83.580,33	-13.238,01	0,00	-13.238,01		
32.	Saldo aus Investitionstätigkeit	-79.160,33	-13.238,01	0,00	-13.238,01		
33.	Finanzmittelüberschuss/-fehlbetrag	-79.160,33	-13.238,01	0,00	-13.238,01		
	Ein-/Auszahlungen aus Finanzierungstätigkeit						
36.	Saldo aus Finanzierungstätigkeit	0,00	0,00	0,00	0,00		

## Jahresabschluss 2011

Teilergebnisrechnung Produkt 575.01 Tourismusförderung							
Stadt Alfeld (Leine)							
Nr.	Bezeichnung	Ergebnis 2010	Ergebnis 2011	Ansätze 2011	Mehr (+) Weniger (-)		
	Ordentliche Erträge						
12.	= Summe ordentliche Erträge	0,00	0,00	0,00	0,00		
	Ordentliche Aufwendungen						
15.	Aufwendungen für Sach- und Dienstleistungen	-8.992,67	-12.506,66	-13.200,00	693,34		
16.	Abschreibungen	-580,99	-945,26	0,00	-945,26		
18.	Transferaufwendungen	0,00	-303,63	0,00	-303,63		
19.	Sonstige ordentliche Aufwendungen	-2.751,87	-2.622,56	-3.300,00	677,44		
20.	= Summe ordentliche Aufwendungen	-12.325,53	-16.378,11	-16.500,00	121,89		
21.	Ordentliches Ergebnis	-12.325,53	-16.378,11	-16.500,00	121,89		
24.	Außerordentliches Ergebnis	0,00	0,00	0,00	0,00		
25.	Jahresergebnis	-12.325,53	-16.378,11	-16.500,00	121,89		
27.	Aufwendungen aus internen Leistungsbeziehungen	-25.000,00	-25.000,00	-25.000,00	0,00		
28.	Saldo aus internen Leistungsbeziehungen	-25.000,00	-25.000,00	-25.000,00	0,00		
29.	Ergebnis mit internen Leistungsbeziehungen	-37.325,53	-41.378,11	-41.500,00	121,89		

## Jahresabschluss 2011

Teilfinanzrechnung Produkt 575.01 Tourismusförderung							
Stadt Alfeld (Leine)							
Nr.	Bezeichnung	Ergebnis 2010	Ergebnis 2011	Ansätze 2011	Mehr (+) Weniger (-)		
	Einzahlungen aus laufender Verwaltungstätigkeit						
10.	= Summe der Einzahlungen aus lfd. Verwaltungstätigkeit	0,00	0,00	0,00	0,00		
	Auszahlungen aus lfd. Verwaltungstätigkeit						
13.	Ausz. f. Sach- und Dienstleist. u. ger.Verm.	-10.930,54	-6.894,91	-13.200,00	6.305,09		
15.	Transferauszahlungen	0,00	-303,63	0,00	-303,63		
16.	Sonstige haushaltswirksame Auszahlungen	-2.751,87	-2.022,56	-3.300,00	1.277,44		
17.	= Summe der Auszahlungen aus lfd. Verwaltungstätigkeit	-13.682,41	-9.221,10	-16.500,00	7.278,90		
18.	Saldo aus lfd. Verwaltungstätigkeit	-13.682,41	-9.221,10	-16.500,00	7.278,90		
	Einzahlungen für Investitionstätigkeit						
24.	= Summe der Einzahlungen aus Investitionstätigkeit	0,00	0,00	0,00	0,00		
	Auszahlungen für Investitionstätigkeit						
27.	Erwerb von beweglichem Sachvermögen	-4.088,50	-2.724,10	-2.500,00	-224,10		
31.	= Summe der Auszahlungen für Investitionstätigkeit	-4.088,50	-2.724,10	-2.500,00	-224,10		
32.	Saldo aus Investitionstätigkeit	-4.088,50	-2.724,10	-2.500,00	-224,10		
33.	Finanzmittelüberschuss/-fehlbetrag	-17.770,91	-11.945,20	-19.000,00	7.054,80		
	Ein-/Auszahlungen aus Finanzierungstätigkeit						
36.	Saldo aus Finanzierungstätigkeit	0,00	0,00	0,00	0,00		

## Jahresabschluss 2011

Jahresergebnis Teilergebnishaushalt Sport							
Stadt Alfeld (Leine)							
Nr.	Bezeichnung	Ergebnis 2010	Ergebnis 2011	Ansätze 2011	Mehr (+) Weniger (-)		
	Ordentliche Erträge						
2.	Zuwendungen und allgemeine Umlagen	0,00	7.824,19	0,00	7.824,19		
3.	Auflösungserträge aus Sonderposten	0,00	10.438,11	0,00	10.438,11		
5.	Öffentlich-rechtliche Entgelte	264,00	334,00	595.000,00	-594.666,00		
6.	Privatrechtliche Entgelte	11.197,16	363.951,01	17.600,00	346.351,01		
7.	Kostenerstattungen und Kostenumlagen	0,00	7,48	0,00	7,48		
11.	Sonstige ordentliche Erträge	0,00	30,75	0,00	30,75		
12.	= Summe ordentliche Erträge	11.461,16	382.585,54	612.600,00	-230.014,46		
	Ordentliche Aufwendungen						
13.	Aufwendungen für aktives Personal	-180.202,18	-818.307,30	-741.300,00	-77.007,30		
15.	Aufwendungen für Sach- und Dienstleistungen	-293.072,05	-865.442,84	-776.400,00	-89.042,84		
16.	Abschreibungen	-112.136,05	-475.524,54	-400.000,00	-75.524,54		
18.	Transferaufwendungen	-750,00	0,00	0,00	0,00		
19.	Sonstige ordentliche Aufwendungen	-2.170,07	-3.661,28	-28.900,00	25.238,72		
20.	= Summe ordentliche Aufwendungen	-588.330,35	-2.162.935,96	-1.946.600,00	-216.335,96		
21.	Ordentliches Ergebnis	-576.869,19	-1.780.350,42	-1.334.000,00	-446.350,42		
22.	Außerordentliche Erträge	0,00	539.714,70	0,00	539.714,70		
23.	Außerordentliche Aufwendungen	0,00	-537.902,44	0,00	-537.902,44		
24.	Außerordentliches Ergebnis	0,00	1.812,26	0,00	1.812,26		
25.	Jahresergebnis	-576.869,19	-1.778.538,16	-1.334.000,00	-444.538,16		
27.	Aufwendungen aus internen Leistungsbeziehungen	-63.000,00	-80.100,00	-80.100,00	0,00		
28.	Saldo aus internen Leistungsbeziehungen	-63.000,00	-80.100,00	-80.100,00	0,00		
29.	Ergebnis mit internen Leistungsbeziehungen	-639.869,19	-1.858.638,16	-1.414.100,00	-444.538,16		

## Jahresabschluss 2011

Jahresergebnis Teilfinanzhaushalt Sport							
Stadt Alfeld (Leine)							
Nr.	Bezeichnung	Ergebnis 2010	Ergebnis 2011	Ansätze 2011	Mehr (+) Weniger (-)		
	Einzahlungen aus laufender Verwaltungstätigkeit						
2.	Zuwendungen und allgemeine Umlagen	0,00	8.567,49	0,00	8.567,49		
4.	Öffentlich-rechtliche Entgelte	204,00	468,00	595.000,00	-594.532,00		
5.	Privatrechtliche Entgelte	11.074,01	326.710,29	17.600,00	309.110,29		
6.	Kostenerstattungen und Kostenumlagen	0,00	7,48	0,00	7,48		
9.	Sonstige haushaltswirksame Einzahlungen	0,00	224.503,87	0,00	224.503,87		
10.	= Summe der Einzahlungen aus lfd. Verwaltungstätigkeit	11.278,01	560.257,13	612.600,00	-52.342,87		
	Auszahlungen aus lfd. Verwaltungstätigkeit						
11.	Auszahlungen für aktives Personal	-180.202,18	-818.307,30	-741.300,00	-77.007,30		
13.	Ausz. f. Sach- und Dienstleist. u. ger.Verm.	-272.780,67	-858.421,31	-776.400,00	-82.021,31		
15.	Transferauszahlungen	-750,00	0,00	0,00	0,00		
16.	Sonstige haushaltswirksame Auszahlungen	-2.434,31	-571.682,01	-28.900,00	-542.782,01		
17.	= Summe der Auszahlungen aus lfd. Verwaltungstätigkeit	-456.167,16	-2.248.410,62	-1.546.600,00	-701.810,62		
18.	Saldo aus lfd. Verwaltungstätigkeit	-444.889,15	-1.688.153,49	-934.000,00	-754.153,49		
	Einzahlungen für Investitionstätigkeit						
19.	Zuwendungen für Investitionstätigkeit	0,00	20.000,00	20.000,00	0,00		
21.	Veräußerung von Sachvermögen	0,00	567.138,66	0,00	567.138,66		
24.	= Summe der Einzahlungen aus Investitionstätigkeit	0,00	587.138,66	20.000,00	567.138,66		
	Auszahlungen für Investitionstätigkeit						
25.	Erwerb von Grundstücken und Gebäuden	-4.773,04	0,00	-500,00	500,00		
26.	Baumaßnahmen	0,00	-2.013.069,05	-1.647.800,00	-365.269,05		
27.	Erwerb von beweglichem Sachvermögen	-11.516,58	-57.936,63	-99.600,00	41.663,37		
31.	= Summe der Auszahlungen für Investitionstätigkeit	-16.289,62	-2.071.005,68	-1.747.900,00	-323.105,68		
32.	Saldo aus Investitionstätigkeit	-16.289,62	-1.483.867,02	-1.727.900,00	244.032,98		
33.	Finanzmittelüberschuss/-fehlbetrag	-461.178,77	-3.172.020,51	-2.661.900,00	-510.120,51		
	Ein-/Auszahlungen aus Finanzierungstätigkeit						
36.	Saldo aus Finanzierungstätigkeit	0,00	0,00	0,00	0,00		

## Jahresabschluss 2011

Teilergebnisrechnung Produkt 421.01 Sportförderung und Verwaltung der Sportangelegenheiten							
Stadt Alfeld (Leine)							
Nr.	Bezeichnung	Ergebnis 2010	Ergebnis 2011	Ansätze 2011	Mehr (+) Weniger (-)		
	Ordentliche Erträge						
12.	= Summe ordentliche Erträge	0,00	0,00	0,00	0,00		
	Ordentliche Aufwendungen						
13.	Aufwendungen für aktives Personal	-99.310,00	-122.013,77	-104.500,00	-17.513,77		
15.	Aufwendungen für Sach- und Dienstleistungen	-54.703,71	-59.671,75	-68.500,00	8.828,25		
19.	Sonstige ordentliche Aufwendungen	-722,69	-45,24	0,00	-45,24		
20.	= Summe ordentliche Aufwendungen	-154.736,40	-181.730,76	-173.000,00	-8.730,76		
21.	Ordentliches Ergebnis	-154.736,40	-181.730,76	-173.000,00	-8.730,76		
24.	Außerordentliches Ergebnis	0,00	0,00	0,00	0,00		
25.	Jahresergebnis	-154.736,40	-181.730,76	-173.000,00	-8.730,76		
28.	Saldo aus internen Leistungsbeziehungen	0,00	0,00	0,00	0,00		
29.	Ergebnis mit internen Leistungsbeziehungen	-154.736,40	-181.730,76	-173.000,00	-8.730,76		



## Jahresabschluss 2011

Teilfinanzrechnung Produkt 421.01 Sportförderung und Verwaltung der Sportangelegenheiten							
Stadt Alfeld (Leine)							
Nr.	Bezeichnung	Ergebnis 2010	Ergebnis 2011	Ansätze 2011	Mehr (+) Weniger (-)		
	Einzahlungen aus laufender Verwaltungstätigkeit						
4.	Öffentlich-rechtliche Entgelte	0,00	54,00	0,00	54,00		
10.	= Summe der Einzahlungen aus lfd. Verwaltungstätigkeit	0,00	54,00	0,00	54,00		
	Auszahlungen aus lfd. Verwaltungstätigkeit						
11.	Auszahlungen für aktives Personal	-99.310,00	-122.013,77	-104.500,00	-17.513,77		
13.	Ausz. f. Sach- und Dienstleist. u. ger.Verm.	-1.171,09	-59.571,75	-68.500,00	8.928,25		
16.	Sonstige haushaltswirksame Auszahlungen	-722,69	-45,24	0,00	-45,24		
17.	= Summe der Auszahlungen aus lfd. Verwaltungstätigkeit	-101.203,78	-181.630,76	-173.000,00	-8.630,76		
18.	Saldo aus lfd. Verwaltungstätigkeit	-101.203,78	-181.576,76	-173.000,00	-8.576,76		
	Einzahlungen für Investitionstätigkeit						
24.	= Summe der Einzahlungen aus Investitionstätigkeit	0,00	0,00	0,00	0,00		
	Auszahlungen für Investitionstätigkeit						
31.	= Summe der Auszahlungen für Investitionstätigkeit	0,00	0,00	0,00	0,00		
32.	Saldo aus Investitionstätigkeit	0,00	0,00	0,00	0,00		
33.	Finanzmittelüberschuss/-fehlbetrag	-101.203,78	-181.576,76	-173.000,00	-8.576,76		
	Ein-/Auszahlungen aus Finanzierungstätigkeit						
36.	Saldo aus Finanzierungstätigkeit	0,00	0,00	0,00	0,00		

## Jahresabschluss 2011

Teilergebnisrechnung Produkt 424.01 Sportstätten							
Stadt Alfeld (Leine)							
Nr.	Bezeichnung	Ergebnis 2010	Ergebnis 2011	Ansätze 2011	Mehr (+) Weniger (-)		
	Ordentliche Erträge						
3.	Auflösungserträge aus Sonderposten	0,00	4.930,90	0,00	4.930,90		
5.	Öffentlich-rechtliche Entgelte	264,00	334,00	0,00	334,00		
6.	Privatrechtliche Entgelte	11.197,16	8.712,78	10.300,00	-1.587,22		
11.	Sonstige ordentliche Erträge	0,00	30,75	0,00	30,75		
12.	= Summe ordentliche Erträge	11.461,16	14.008,43	10.300,00	3.708,43		
	Ordentliche Aufwendungen						
13.	Aufwendungen für aktives Personal	-80.892,18	-86.297,04	-92.600,00	6.302,96		
15.	Aufwendungen für Sach- und Dienstleistungen	-238.368,34	-279.020,46	-209.600,00	-69.420,46		
16.	Abschreibungen	-112.136,05	-109.812,08	0,00	-109.812,08		
18.	Transferaufwendungen	-750,00	0,00	0,00	0,00		
19.	Sonstige ordentliche Aufwendungen	-1.447,38	-201,00	-1.700,00	1.499,00		
20.	= Summe ordentliche Aufwendungen	-433.593,95	-475.330,58	-303.900,00	-171.430,58		
21.	Ordentliches Ergebnis	-422.132,79	-461.322,15	-293.600,00	-167.722,15		
22.	Außerordentliche Erträge	0,00	537.576,04	0,00	537.576,04		
23.	Außerordentliche Aufwendungen	0,00	-537.576,04	0,00	-537.576,04		
24.	Außerordentliches Ergebnis	0,00	0,00	0,00	0,00		
25.	Jahresergebnis	-422.132,79	-461.322,15	-293.600,00	-167.722,15		
27.	Aufwendungen aus internen Leistungsbeziehungen	-63.000,00	-63.000,00	-63.000,00	0,00		
28.	Saldo aus internen Leistungsbeziehungen	-63.000,00	-63.000,00	-63.000,00	0,00		
29.	Ergebnis mit internen Leistungsbeziehungen	-485.132,79	-524.322,15	-356.600,00	-167.722,15		

## Jahresabschluss 2011

Teilfinanzrechnung Produkt 424.01 Sportstätten							
Stadt Alfeld (Leine)							
Nr.	Bezeichnung	Ergebnis 2010	Ergebnis 2011	Ansätze 2011	Mehr (+) Weniger (-)		
	Einzahlungen aus laufender Verwaltungstätigkeit						
4.	Öffentlich-rechtliche Entgelte	204,00	414,00	0,00	414,00		
5.	Privatrechtliche Entgelte	11.074,01	7.867,53	10.300,00	-2.432,47		
9.	Sonstige haushaltswirksame Einzahlungen	0,00	200.030,75	0,00	200.030,75		
10.	= Summe der Einzahlungen aus lfd. Verwaltungstätigkeit	11.278,01	208.312,28	10.300,00	198.012,28		
	Auszahlungen aus lfd. Verwaltungstätigkeit						
11.	Auszahlungen für aktives Personal	-80.892,18	-86.297,04	-92.600,00	6.302,96		
13.	Ausz. f. Sach- und Dienstleist. u. ger.Verm.	-271.609,58	-285.189,19	-209.600,00	-75.589,19		
15.	Transferauszahlungen	-750,00	0,00	0,00	0,00		
16.	Sonstige haushaltswirksame Auszahlungen	-1.711,62	-111.159,26	-1.700,00	-109.459,26		
17.	= Summe der Auszahlungen aus lfd. Verwaltungstätigkeit	-354.963,38	-482.645,49	-303.900,00	-178.745,49		
18.	Saldo aus lfd. Verwaltungstätigkeit	-343.685,37	-274.333,21	-293.600,00	19.266,79		
	Einzahlungen für Investitionstätigkeit						
21.	Veräußerung von Sachvermögen	0,00	565.000,00	0,00	565.000,00		
24.	= Summe der Einzahlungen aus Investitionstätigkeit	0,00	565.000,00	0,00	565.000,00		
	Auszahlungen für Investitionstätigkeit						
25.	Erwerb von Grundstücken und Gebäuden	-4.773,04	0,00	-500,00	500,00		
26.	Baumaßnahmen	0,00	0,00	-7.000,00	7.000,00		
27.	Erwerb von beweglichem Sachvermögen	-11.516,58	-28.198,15	-29.500,00	1.301,85		
31.	= Summe der Auszahlungen für Investitionstätigkeit	-16.289,62	-28.198,15	-37.000,00	8.801,85		
32.	Saldo aus Investitionstätigkeit	-16.289,62	536.801,85	-37.000,00	573.801,85		
33.	Finanzmittelüberschuss/-fehlbetrag	-359.974,99	262.468,64	-330.600,00	593.068,64		
	Ein-/Auszahlungen aus Finanzierungstätigkeit						
36.	Saldo aus Finanzierungstätigkeit	0,00	0,00	0,00	0,00		

## Jahresabschluss 2011

Teilergebnisrechnung Produkt 424.02 7 Berge Bad							
Stadt Alfeld (Leine)							
Nr.	Bezeichnung	Ergebnis 2010	Ergebnis 2011	Ansätze 2011	Mehr (+) Weniger (-)		
	Ordentliche Erträge						
2.	Zuwendungen und allgemeine Umlagen	2.246,58	7.824,19	0,00	7.824,19		
3.	Auflösungserträge aus Sonderposten	25,64	5.507,21	0,00	5.507,21		
5.	Öffentlich-rechtliche Entgelte	304,50	0,00	595.000,00	-595.000,00		
6.	Privatrechtliche Entgelte	88.027,30	355.238,23	7.300,00	347.938,23		
7.	Kostenerstattungen und Kostenumlagen	0,00	7,48	0,00	7,48		
12.	= Summe ordentliche Erträge	90.604,02	368.577,11	602.300,00	-233.722,89		
	Ordentliche Aufwendungen						
13.	Aufwendungen für aktives Personal	-331.282,99	-609.996,49	-544.200,00	-65.796,49		
15.	Aufwendungen für Sach- und Dienstleistungen	-279.371,21	-526.750,63	-498.300,00	-28.450,63		
16.	Abschreibungen	-32.253,04	-365.712,46	-400.000,00	34.287,54		
19.	Sonstige ordentliche Aufwendungen	-2.875,99	-3.415,04	-27.200,00	23.784,96		
20.	= Summe ordentliche Aufwendungen	-645.783,23	-1.505.874,62	-1.469.700,00	-36.174,62		
21.	Ordentliches Ergebnis	-555.179,21	-1.137.297,51	-867.400,00	-269.897,51		
22.	Außerordentliche Erträge	0,00	2.138,66	0,00	2.138,66		
23.	Außerordentliche Aufwendungen	0,00	-326,40	0,00	-326,40		
24.	Außerordentliches Ergebnis	0,00	1.812,26	0,00	1.812,26		
25.	Jahresergebnis	-555.179,21	-1.135.485,25	-867.400,00	-268.085,25		
27.	Aufwendungen aus internen Leistungsbeziehungen	-17.100,00	-17.100,00	-17.100,00	0,00		
28.	Saldo aus internen Leistungsbeziehungen	-17.100,00	-17.100,00	-17.100,00	0,00		
29.	Ergebnis mit internen Leistungsbeziehungen	-572.279,21	-1.152.585,25	-884.500,00	-268.085,25		

Jahresabschluss 2011

Teilfinanzrechnung Produkt 424.02 7 Berge Bad							
Stadt Alfeld (Leine)							
Nr.	Bezeichnung	Ergebnis 2010	Ergebnis 2011	Ansätze 2011	Mehr (+) Weniger (-)		
	Einzahlungen aus laufender Verwaltungstätigkeit						
2.	Zuwendungen und allgemeine Umlagen	1.503,28	8.567,49	0,00	8.567,49		
4.	Öffentlich-rechtliche Entgelte	304,50	0,00	595.000,00	-595.000,00		
5.	Privatrechtliche Entgelte	95.284,19	318.842,76	7.300,00	311.542,76		
6.	Kostenerstattungen und Kostenumlagen	0,00	7,48	0,00	7,48		
9.	Sonstige haushaltswirksame Einzahlungen	379.318,97	24.473,12	0,00	24.473,12		
10.	= Summe der Einzahlungen aus lfd. Verwaltungstätigkeit	476.410,94	351.890,85	602.300,00	-250.409,15		
	Auszahlungen aus lfd. Verwaltungstätigkeit						
11.	Auszahlungen für aktives Personal	-331.282,99	-609.996,49	-544.200,00	-65.796,49		
13.	Ausz. f. Sach- und Dienstleist. u. ger.Verm.	-244.318,63	-513.660,37	-498.300,00	-15.360,37		
16.	Sonstige haushaltswirksame Auszahlungen	-1.268.124,38	-460.477,51	-27.200,00	-433.277,51		
17.	= Summe der Auszahlungen aus lfd. Verwaltungstätigkeit	-1.843.726,00	-1.584.134,37	-1.069.700,00	-514.434,37		
18.	Saldo aus lfd. Verwaltungstätigkeit	-1.367.315,06	-1.232.243,52	-467.400,00	-764.843,52		
	Einzahlungen für Investitionstätigkeit						
19.	Zuwendungen für Investitionstätigkeit	189.250,00	20.000,00	20.000,00	0,00		
21.	Veräußerung von Sachvermögen	0,00	2.138,66	0,00	2.138,66		
24.	= Summe der Einzahlungen aus Investitionstätigkeit	189.250,00	22.138,66	20.000,00	2.138,66		
	Auszahlungen für Investitionstätigkeit						
25.	Erwerb von Grundstücken und Gebäuden	8.985,52	0,00	0,00	0,00		
26.	Baumaßnahmen	-6.486.591,79	-2.013.069,05	-1.640.800,00	-372.269,05		
27.	Erwerb von beweglichem Sachvermögen	-16.377,67	-29.738,48	-70.100,00	40.361,52		
31.	= Summe der Auszahlungen für Investitionstätigkeit	-6.493.983,94	-2.042.807,53	-1.710.900,00	-331.907,53		
32.	Saldo aus Investitionstätigkeit	-6.304.733,94	-2.020.668,87	-1.690.900,00	-329.768,87		
33.	Finanzmittelüberschuss/-fehlbetrag	-7.672.049,00	-3.252.912,39	-2.158.300,00	-1.094.612,39		
	Ein-/Auszahlungen aus Finanzierungstätigkeit						
36.	Saldo aus Finanzierungstätigkeit	0,00	0,00	0,00	0,00		

## Jahresabschluss 2011

Jahresergebnis Teilergebnishaushalt Leitung Dezernat II							
Stadt Alfeld (Leine)							
Nr.	Bezeichnung	Ergebnis 2010	Ergebnis 2011	Ansätze 2011	Mehr (+) Weniger (-)		
	Ordentliche Erträge						
8.	Zinsen und ähnliche Finanzerträge	0,00	180.130,86	0,00	180.130,86		
12.	= Summe ordentliche Erträge	0,00	180.130,86	0,00	180.130,86		
	Ordentliche Aufwendungen						
13.	Aufwendungen für aktives Personal	-93.089,67	-99.334,99	-103.800,00	4.465,01		
15.	Aufwendungen für Sach- und Dienstleistungen	-297,50	0,00	0,00	0,00		
18.	Transferaufwendungen	-36.025,99	-1.243.982,51	-60.900,00	-1.183.082,51		
19.	Sonstige ordentliche Aufwendungen	-12.156,90	-12.174,00	0,00	-12.174,00		
20.	= Summe ordentliche Aufwendungen	-141.570,06	-1.355.491,50	-164.700,00	-1.190.791,50		
21.	Ordentliches Ergebnis	-141.570,06	-1.175.360,64	-164.700,00	-1.010.660,64		
23.	Außerordentliche Aufwendungen	-350.000,00	0,00	0,00	0,00		
24.	Außerordentliches Ergebnis	-350.000,00	0,00	0,00	0,00		
25.	Jahresergebnis	-491.570,06	-1.175.360,64	-164.700,00	-1.010.660,64		
27.	Aufwendungen aus internen Leistungsbeziehungen	-100,00	-100,00	-100,00	0,00		
28.	Saldo aus internen Leistungsbeziehungen	-100,00	-100,00	-100,00	0,00		
29.	Ergebnis mit internen Leistungsbeziehungen	-491.670,06	-1.175.460,64	-164.800,00	-1.010.660,64		

## Jahresabschluss 2011

Jahresergebnis Teilfinanzhaushalt Leitung Dezernat II							
Stadt Alfeld (Leine)							
Nr.	Bezeichnung	Ergebnis 2010	Ergebnis 2011	Ansätze 2011	Mehr (+) Weniger (-)		
	Einzahlungen aus laufender Verwaltungstätigkeit						
7.	Zinsen und ähnliche Einzahlungen	0,00	180.130,86	0,00	180.130,86		
10.	= Summe der Einzahlungen aus lfd. Verwaltungstätigkeit	0,00	180.130,86	0,00	180.130,86		
	Auszahlungen aus lfd. Verwaltungstätigkeit						
11.	Auszahlungen für aktives Personal	-93.089,67	-99.334,99	-103.800,00	4.465,01		
13.	Ausz. f. Sach- und Dienstleist. u. ger.Verm.	-297,50	0,00	0,00	0,00		
14.	Zinsen und ähnliche Auszahlungen	-350.000,00	0,00	0,00	0,00		
15.	Transferauszahlungen	-28.225,99	-1.243.779,70	-60.900,00	-1.182.879,70		
16.	Sonstige haushaltswirksame Auszahlungen	-12.156,90	-12.174,00	0,00	-12.174,00		
17.	= Summe der Auszahlungen aus lfd. Verwaltungstätigkeit	-483.770,06	-1.355.288,69	-164.700,00	-1.190.588,69		
18.	Saldo aus lfd. Verwaltungstätigkeit	-483.770,06	-1.175.157,83	-164.700,00	-1.010.457,83		
	Einzahlungen für Investitionstätigkeit						
23.	Sonstige Investitionstätigkeit	0,00	99.901,98	0,00	99.901,98		
24.	= Summe der Einzahlungen aus Investitionstätigkeit	0,00	99.901,98	0,00	99.901,98		
	Auszahlungen für Investitionstätigkeit						
30.	Sonstige Investitionstätigkeit	0,00	-5.073.084,18	-5.073.084,18	0,00		
31.	= Summe der Auszahlungen für Investitionstätigkeit	0,00	-5.073.084,18	-5.073.084,18	0,00		
32.	Saldo aus Investitionstätigkeit	0,00	-4.973.182,20	-5.073.084,18	99.901,98		
33.	Finanzmittelüberschuss/-fehlbetrag	-483.770,06	-6.148.340,03	-5.237.784,18	-910.555,85		
	Ein-/Auszahlungen aus Finanzierungstätigkeit						
36.	Saldo aus Finanzierungstätigkeit	0,00	0,00	0,00	0,00		

## Jahresabschluss 2011

Teilergebnisrechnung Produkt 411.01 Beteiligung Krankenhaus Alfeld GmbH							
Stadt Alfeld (Leine)							
Nr.	Bezeichnung	Ergebnis 2010	Ergebnis 2011	Ansätze 2011	Mehr (+) Weniger (-)		
	Ordentliche Erträge						
8.	Zinsen und ähnliche Finanzerträge	0,00	180.130,86	0,00	180.130,86		
12.	= Summe ordentliche Erträge	0,00	180.130,86	0,00	180.130,86		
	Ordentliche Aufwendungen						
18.	Transferaufwendungen	0,00	-1.195.000,00	0,00	-1.195.000,00		
20.	= Summe ordentliche Aufwendungen	0,00	-1.195.000,00	0,00	-1.195.000,00		
21.	Ordentliches Ergebnis	0,00	-1.014.869,14	0,00	-1.014.869,14		
23.	Außerordentliche Aufwendungen	-350.000,00	0,00	0,00	0,00		
24.	Außerordentliches Ergebnis	-350.000,00	0,00	0,00	0,00		
25.	Jahresergebnis	-350.000,00	-1.014.869,14	0,00	-1.014.869,14		
28.	Saldo aus internen Leistungsbeziehungen	0,00	0,00	0,00	0,00		
29.	Ergebnis mit internen Leistungsbeziehungen	-350.000,00	-1.014.869,14	0,00	-1.014.869,14		



## Jahresabschluss 2011

Teilfinanzrechnung Produkt 411.01 Beteiligung Krankenhaus Alfeld GmbH							
Stadt Alfeld (Leine)							
Nr.	Bezeichnung	Ergebnis 2010	Ergebnis 2011	Ansätze 2011	Mehr (+) Weniger (-)		
	Einzahlungen aus laufender Verwaltungstätigkeit						
7.	Zinsen und ähnliche Einzahlungen	0,00	180.130,86	0,00	180.130,86		
10.	= Summe der Einzahlungen aus lfd. Verwaltungstätigkeit	0,00	180.130,86	0,00	180.130,86		
	Auszahlungen aus lfd. Verwaltungstätigkeit						
14.	Zinsen und ähnliche Auszahlungen	-350.000,00	0,00	0,00	0,00		
15.	Transferauszahlungen	0,00	-1.195.000,00	0,00	-1.195.000,00		
17.	= Summe der Auszahlungen aus lfd. Verwaltungstätigkeit	-350.000,00	-1.195.000,00	0,00	-1.195.000,00		
18.	Saldo aus lfd. Verwaltungstätigkeit	-350.000,00	-1.014.869,14	0,00	-1.014.869,14		
	Einzahlungen für Investitionstätigkeit						
23.	Sonstige Investitionstätigkeit	0,00	99.901,98	0,00	99.901,98		
24.	= Summe der Einzahlungen aus Investitionstätigkeit	0,00	99.901,98	0,00	99.901,98		
	Auszahlungen für Investitionstätigkeit						
30.	Sonstige Investitionstätigkeit	0,00	-5.073.084,18	-5.073.084,18	0,00		
31.	= Summe der Auszahlungen für Investitionstätigkeit	0,00	-5.073.084,18	-5.073.084,18	0,00		
32.	Saldo aus Investitionstätigkeit	0,00	-4.973.182,20	-5.073.084,18	99.901,98		
33.	Finanzmittelüberschuss/-fehlbetrag	-350.000,00	-5.988.051,34	-5.073.084,18	-914.967,16		
	Ein-/Auszahlungen aus Finanzierungstätigkeit						
36.	Saldo aus Finanzierungstätigkeit	0,00	0,00	0,00	0,00		

## Jahresabschluss 2011

Teilergebnisrechnung Produkt 571.01 Wirtschaftsförderung							
Stadt Alfeld (Leine)							
Nr.	Bezeichnung	Ergebnis 2010	Ergebnis 2011	Ansätze 2011	Mehr (+) Weniger (-)		
	Ordentliche Erträge						
12.	= Summe ordentliche Erträge	0,00	0,00	0,00	0,00		
	Ordentliche Aufwendungen						
13.	Aufwendungen für aktives Personal	-93.089,67	-99.334,99	-103.800,00	4.465,01		
15.	Aufwendungen für Sach- und Dienstleistungen	-297,50	0,00	0,00	0,00		
18.	Transferaufwendungen	-36.025,99	-48.982,51	-60.900,00	11.917,49		
19.	Sonstige ordentliche Aufwendungen	-12.156,90	-12.174,00	0,00	-12.174,00		
20.	= Summe ordentliche Aufwendungen	-141.570,06	-160.491,50	-164.700,00	4.208,50		
21.	Ordentliches Ergebnis	-141.570,06	-160.491,50	-164.700,00	4.208,50		
24.	Außerordentliches Ergebnis	0,00	0,00	0,00	0,00		
25.	Jahresergebnis	-141.570,06	-160.491,50	-164.700,00	4.208,50		
27.	Aufwendungen aus internen Leistungsbeziehungen	-100,00	-100,00	-100,00	0,00		
28.	Saldo aus internen Leistungsbeziehungen	-100,00	-100,00	-100,00	0,00		
29.	Ergebnis mit internen Leistungsbeziehungen	-141.670,06	-160.591,50	-164.800,00	4.208,50		

## Jahresabschluss 2011

Teilfinanzrechnung Produkt 571.01 Wirtschaftsförderung							
Stadt Alfeld (Leine)							
Nr.	Bezeichnung	Ergebnis 2010	Ergebnis 2011	Ansätze 2011	Mehr (+) Weniger (-)		
	Einzahlungen aus laufender Verwaltungstätigkeit						
10.	= Summe der Einzahlungen aus lfd. Verwaltungstätigkeit	0,00	0,00	0,00	0,00		
	Auszahlungen aus lfd. Verwaltungstätigkeit						
11.	Auszahlungen für aktives Personal	-93.089,67	-99.334,99	-103.800,00	4.465,01		
13.	Ausz. f. Sach- und Dienstleist. u. ger.Verm.	-297,50	0,00	0,00	0,00		
15.	Transferauszahlungen	-28.225,99	-48.779,70	-60.900,00	12.120,30		
16.	Sonstige haushaltswirksame Auszahlungen	-12.156,90	-12.174,00	0,00	-12.174,00		
17.	= Summe der Auszahlungen aus lfd. Verwaltungstätigkeit	-133.770,06	-160.288,69	-164.700,00	4.411,31		
18.	Saldo aus lfd. Verwaltungstätigkeit	-133.770,06	-160.288,69	-164.700,00	4.411,31		
	Einzahlungen für Investitionstätigkeit						
24.	= Summe der Einzahlungen aus Investitionstätigkeit	0,00	0,00	0,00	0,00		
	Auszahlungen für Investitionstätigkeit						
31.	= Summe der Auszahlungen für Investitionstätigkeit	0,00	0,00	0,00	0,00		
32.	Saldo aus Investitionstätigkeit	0,00	0,00	0,00	0,00		
33.	Finanzmittelüberschuss/-fehlbetrag	-133.770,06	-160.288,69	-164.700,00	4.411,31		
	Ein-/Auszahlungen aus Finanzierungstätigkeit						
36.	Saldo aus Finanzierungstätigkeit	0,00	0,00	0,00	0,00		

## Jahresabschluss 2011

Jahresergebnis Teilergebnishaushalt Stadtkämmerei, EDV							
Stadt Alfeld (Leine)							
Nr.	Bezeichnung	Ergebnis 2010	Ergebnis 2011	Ansätze 2011	Mehr (+) Weniger (-)		
	Ordentliche Erträge						
1.	Steuern und ähnliche Abgaben	0,00	6.879.765,00	6.262.000,00	617.765,00		
2.	Zuwendungen und allgemeine Umlagen	0,00	4.258.224,00	4.021.500,00	236.724,00		
3.	Auflösungserträge aus Sonderposten	0,00	210.335,74	0,00	210.335,74		
5.	Öffentlich-rechtliche Entgelte	0,00	20,50	0,00	20,50		
7.	Kostenerstattungen und Kostenumlagen	44.454,04	905,00	1.000,00	-95,00		
8.	Zinsen und ähnliche Finanzerträge	0,00	15.142,84	4.000,00	11.142,84		
11.	Sonstige ordentliche Erträge	638.295,55	877.149,83	640.000,00	237.149,83		
12.	= Summe ordentliche Erträge	682.749,59	12.241.542,91	10.928.500,00	1.313.042,91		
	Ordentliche Aufwendungen						
13.	Aufwendungen für aktives Personal	-448.957,26	-415.595,60	-434.600,00	19.004,40		
15.	Aufwendungen für Sach- und Dienstleistungen	-174.618,41	-189.575,34	-205.500,00	15.924,66		
16.	Abschreibungen	-69.810,54	-408.279,30	-357.100,00	-51.179,30		
17.	Zinsen und ähnliche Aufwendungen	0,00	-1.814.892,38	-1.810.000,00	-4.892,38		
18.	Transferaufwendungen	0,00	-9.136.057,00	-8.895.100,00	-240.957,00		
19.	Sonstige ordentliche Aufwendungen	-8.442,52	-3.374,59	-29.800,00	26.425,41		
20.	= Summe ordentliche Aufwendungen	-701.828,73	11.967.774,21	11.732.100,00	-235.674,21		
21.	Ordentliches Ergebnis	-19.079,14	273.768,70	-803.600,00	1.077.368,70		
22.	Außerordentliche Erträge	0,00	13.631,42	0,00	13.631,42		
24.	Außerordentliches Ergebnis	0,00	13.631,42	0,00	13.631,42		
25.	Jahresergebnis	-19.079,14	287.400,12	-803.600,00	1.091.000,12		
26.	Erträge aus internen Leistungsbeziehungen	19.500,00	19.500,00	19.500,00	0,00		
28.	Saldo aus internen Leistungsbeziehungen	19.500,00	19.500,00	19.500,00	0,00		
29.	Ergebnis mit internen Leistungsbeziehungen	420,86	306.900,12	-784.100,00	1.091.000,12		

## Jahresabschluss 2011

Jahresergebnis Teilfinanzhaushalt Stadtkämmerei, EDV							
Stadt Alfeld (Leine)							
Nr.	Bezeichnung	Ergebnis 2010	Ergebnis 2011	Ansätze 2011	Mehr (+) Weniger (-)		
	Einzahlungen aus laufender Verwaltungstätigkeit						
1.	Steuern und ähnliche Abgaben	0,00	6.901.591,18	6.262.000,00	639.591,18		
2.	Zuwendungen und allgemeine Umlagen	0,00	4.258.224,00	4.021.500,00	236.724,00		
4.	Öffentlich-rechtliche Entgelte	0,00	20,50	0,00	20,50		
6.	Kostenerstattungen und Kostenumlagen	44.304,04	970,00	1.000,00	-30,00		
7.	Zinsen und ähnliche Einzahlungen	0,00	15.142,84	4.000,00	11.142,84		
9.	Sonstige haushaltswirksame Einzahlungen	638.295,55	733.558,01	640.000,00	93.558,01		
10.	= Summe der Einzahlungen aus lfd. Verwaltungstätigkeit	682.599,59	11.909.506,53	10.928.500,00	981.006,53		
	Auszahlungen aus lfd. Verwaltungstätigkeit						
11.	Auszahlungen für aktives Personal	-448.957,26	-415.595,60	-434.600,00	19.004,40		
13.	Ausz. f. Sach- und Dienstleist. u. ger.Verm.	-168.788,07	-195.514,36	-205.500,00	9.985,64		
14.	Zinsen und ähnliche Auszahlungen	0,00	-1.810.036,91	-1.810.000,00	-36,91		
15.	Transferauszahlungen	0,00	-9.122.233,00	-8.895.100,00	-227.133,00		
16.	Sonstige haushaltswirksame Auszahlungen	-8.442,52	-3.103,95	-29.800,00	26.696,05		
17.	= Summe der Auszahlungen aus lfd. Verwaltungstätigkeit	-626.187,85	11.546.483,82	11.375.000,00	-171.483,82		
18.	Saldo aus lfd. Verwaltungstätigkeit	56.411,74	363.022,71	-446.500,00	809.522,71		
	Einzahlungen für Investitionstätigkeit						
24.	= Summe der Einzahlungen aus Investitionstätigkeit	0,00	0,00	0,00	0,00		
	Auszahlungen für Investitionstätigkeit						
27.	Erwerb von beweglichem Sachvermögen	-108.568,54	-45.732,38	-61.800,00	16.067,62		
31.	= Summe der Auszahlungen für Investitionstätigkeit	-108.568,54	-45.732,38	-61.800,00	16.067,62		
32.	Saldo aus Investitionstätigkeit	-108.568,54	-45.732,38	-61.800,00	16.067,62		
33.	Finanzmittelüberschuss/-fehlbetrag	-52.156,80	317.290,33	-508.300,00	825.590,33		
	Ein-/Auszahlungen aus Finanzierungstätigkeit						
34.	Aufnahme von Krediten u. Darl. f. Investitionen	0,00	7.073.084,18	10.444.216,31	-3.371.132,13		
35.	Tilgung von Krediten u. Darl. f. Investitionen	0,00	-1.561.512,13	-1.524.000,00	-37.512,13		
36.	Saldo aus Finanzierungstätigkeit	0,00	5.511.572,05	8.920.216,31	-3.408.644,26		

## Jahresabschluss 2011

Teilergebnisrechnung Produkt 111.14 EDV							
Stadt Alfeld (Leine)							
Nr.	Bezeichnung	Ergebnis 2010	Ergebnis 2011	Ansätze 2011	Mehr (+) Weniger (-)		
	Ordentliche Erträge						
7.	Kostenerstattungen und Kostenumlagen	435,31	905,00	1.000,00	-95,00		
12.	= Summe ordentliche Erträge	435,31	905,00	1.000,00	-95,00		
	Ordentliche Aufwendungen						
13.	Aufwendungen für aktives Personal	-177.533,11	-180.630,60	-198.000,00	17.369,40		
15.	Aufwendungen für Sach- und Dienstleistungen	-157.164,88	-160.000,18	-165.500,00	5.499,82		
16.	Abschreibungen	-63.478,99	-67.438,60	0,00	-67.438,60		
19.	Sonstige ordentliche Aufwendungen	-5.536,40	0,00	-6.500,00	6.500,00		
20.	= Summe ordentliche Aufwendungen	-403.713,38	-408.069,38	-370.000,00	-38.069,38		
21.	Ordentliches Ergebnis	-403.278,07	-407.164,38	-369.000,00	-38.164,38		
24.	Außerordentliches Ergebnis	0,00	0,00	0,00	0,00		
25.	Jahresergebnis	-403.278,07	-407.164,38	-369.000,00	-38.164,38		
26.	Erträge aus internen Leistungsbeziehungen	6.000,00	6.000,00	6.000,00	0,00		
28.	Saldo aus internen Leistungsbeziehungen	6.000,00	6.000,00	6.000,00	0,00		
29.	Ergebnis mit internen Leistungsbeziehungen	-397.278,07	-401.164,38	-363.000,00	-38.164,38		

## Jahresabschluss 2011

Teilfinanzrechnung Produkt 111.14 EDV							
Stadt Alfeld (Leine)							
Nr.	Bezeichnung	Ergebnis 2010	Ergebnis 2011	Ansätze 2011	Mehr (+) Weniger (-)		
	Einzahlungen aus laufender Verwaltungstätigkeit						
6.	Kostenerstattungen und Kostenumlagen	285,31	970,00	1.000,00	-30,00		
10.	= Summe der Einzahlungen aus lfd. Verwaltungstätigkeit	285,31	970,00	1.000,00	-30,00		
	Auszahlungen aus lfd. Verwaltungstätigkeit						
11.	Auszahlungen für aktives Personal	-177.533,11	-180.630,60	-198.000,00	17.369,40		
13.	Ausz. f. Sach- und Dienstleist. u. ger.Verm.	-151.334,54	-168.370,76	-165.500,00	-2.870,76		
16.	Sonstige haushaltswirksame Auszahlungen	-5.536,40	0,00	-6.500,00	6.500,00		
17.	= Summe der Auszahlungen aus lfd. Verwaltungstätigkeit	-334.404,05	-349.001,36	-370.000,00	20.998,64		
18.	Saldo aus lfd. Verwaltungstätigkeit	-334.118,74	-348.031,36	-369.000,00	20.968,64		
	Einzahlungen für Investitionstätigkeit						
24.	= Summe der Einzahlungen aus Investitionstätigkeit	0,00	0,00	0,00	0,00		
	Auszahlungen für Investitionstätigkeit						
27.	Erwerb von beweglichem Sachvermögen	-43.687,51	-29.861,46	-46.500,00	16.638,54		
31.	= Summe der Auszahlungen für Investitionstätigkeit	-43.687,51	-29.861,46	-46.500,00	16.638,54		
32.	Saldo aus Investitionstätigkeit	-43.687,51	-29.861,46	-46.500,00	16.638,54		
33.	Finanzmittelüberschuss/-fehlbetrag	-377.806,25	-377.892,82	-415.500,00	37.607,18		
	Ein-/Auszahlungen aus Finanzierungstätigkeit						
36.	Saldo aus Finanzierungstätigkeit	0,00	0,00	0,00	0,00		

## Jahresabschluss 2011

Teilergebnisrechnung Produkt 111.20 Finanzverwaltung							
Stadt Alfeld (Leine)							
Nr.	Bezeichnung	Ergebnis 2010	Ergebnis 2011	Ansätze 2011	Mehr (+) Weniger (-)		
	Ordentliche Erträge						
5.	Öffentlich-rechtliche Entgelte	0,00	20,50	0,00	20,50		
7.	Kostenerstattungen und Kostenumlagen	44.018,73	0,00	0,00	0,00		
12.	= Summe ordentliche Erträge	44.018,73	20,50	0,00	20,50		
	Ordentliche Aufwendungen						
13.	Aufwendungen für aktives Personal	-191.734,13	-234.965,00	-236.600,00	1.635,00		
15.	Aufwendungen für Sach- und Dienstleistungen	-17.453,53	-29.575,16	-40.000,00	10.424,84		
16.	Abschreibungen	-6.331,55	-9.901,36	-357.100,00	347.198,64		
19.	Sonstige ordentliche Aufwendungen	-2.906,12	-1.197,37	-3.300,00	2.102,63		
20.	= Summe ordentliche Aufwendungen	-218.425,33	-275.638,89	-637.000,00	361.361,11		
21.	Ordentliches Ergebnis	-174.406,60	-275.618,39	-637.000,00	361.381,61		
24.	Außerordentliches Ergebnis	0,00	0,00	0,00	0,00		
25.	Jahresergebnis	-174.406,60	-275.618,39	-637.000,00	361.381,61		
26.	Erträge aus internen Leistungsbeziehungen	13.500,00	13.500,00	13.500,00	0,00		
28.	Saldo aus internen Leistungsbeziehungen	13.500,00	13.500,00	13.500,00	0,00		
29.	Ergebnis mit internen Leistungsbeziehungen	-160.906,60	-262.118,39	-623.500,00	361.381,61		



## Jahresabschluss 2011

Teilfinanzrechnung Produkt 111.20 Finanzverwaltung							
Stadt Alfeld (Leine)							
Nr.	Bezeichnung	Ergebnis 2010	Ergebnis 2011	Ansätze 2011	Mehr (+) Weniger (-)		
	Einzahlungen aus laufender Verwaltungstätigkeit						
4.	Öffentlich-rechtliche Entgelte	0,00	20,50	0,00	20,50		
6.	Kostenerstattungen und Kostenumlagen	44.018,73	0,00	0,00	0,00		
10.	= Summe der Einzahlungen aus lfd. Verwaltungstätigkeit	44.018,73	20,50	0,00	20,50		
	Auszahlungen aus lfd. Verwaltungstätigkeit						
11.	Auszahlungen für aktives Personal	-191.734,13	-234.965,00	-236.600,00	1.635,00		
13.	Ausz. f. Sach- und Dienstleist. u. ger.Verm.	-17.453,53	-27.143,60	-40.000,00	12.856,40		
16.	Sonstige haushaltswirksame Auszahlungen	-2.906,12	-1.018,37	-3.300,00	2.281,63		
17.	= Summe der Auszahlungen aus lfd. Verwaltungstätigkeit	-212.093,78	-263.126,97	-279.900,00	16.773,03		
18.	Saldo aus lfd. Verwaltungstätigkeit	-168.075,05	-263.106,47	-279.900,00	16.793,53		
	Einzahlungen für Investitionstätigkeit						
24.	= Summe der Einzahlungen aus Investitionstätigkeit	0,00	0,00	0,00	0,00		
	Auszahlungen für Investitionstätigkeit						
27.	Erwerb von beweglichem Sachvermögen	0,00	-7.390,16	-15.300,00	7.909,84		
31.	= Summe der Auszahlungen für Investitionstätigkeit	0,00	-7.390,16	-15.300,00	7.909,84		
32.	Saldo aus Investitionstätigkeit	0,00	-7.390,16	-15.300,00	7.909,84		
33.	Finanzmittelüberschuss/-fehlbetrag	-168.075,05	-270.496,63	-295.200,00	24.703,37		
	Ein-/Auszahlungen aus Finanzierungstätigkeit						
36.	Saldo aus Finanzierungstätigkeit	0,00	0,00	0,00	0,00		

## Jahresabschluss 2011

Teilergebnisrechnung Produkt 111.22 Finanzbuchhaltung, Anlagenbuchhaltung							
Stadt Alfeld (Leine)							
Nr.	Bezeichnung	Ergebnis 2010	Ergebnis 2011	Ansätze 2011	Mehr (+) Weniger (-)		
	Ordentliche Erträge						
12.	= Summe ordentliche Erträge	0,00	0,00	0,00	0,00		
	Ordentliche Aufwendungen						
13.	Aufwendungen für aktives Personal	-79.690,02	0,00	0,00	0,00		
20.	= Summe ordentliche Aufwendungen	-79.690,02	0,00	0,00	0,00		
21.	Ordentliches Ergebnis	-79.690,02	0,00	0,00	0,00		
24.	Außerordentliches Ergebnis	0,00	0,00	0,00	0,00		
25.	Jahresergebnis	-79.690,02	0,00	0,00	0,00		
28.	Saldo aus internen Leistungsbeziehungen	0,00	0,00	0,00	0,00		
29.	Ergebnis mit internen Leistungsbeziehungen	-79.690,02	0,00	0,00	0,00		

## Jahresabschluss 2011

Teilfinanzrechnung Produkt 111.22 Finanzbuchhaltung, Anlagenbuchhaltung							
Stadt Alfeld (Leine)							
Nr.	Bezeichnung	Ergebnis 2010	Ergebnis 2011	Ansätze 2011	Mehr (+) Weniger (-)		
	Einzahlungen aus laufender Verwaltungstätigkeit						
10.	= Summe der Einzahlungen aus lfd. Verwaltungstätigkeit	0,00	0,00	0,00	0,00		
	Auszahlungen aus lfd. Verwaltungstätigkeit						
11.	Auszahlungen für aktives Personal	-79.690,02	0,00	0,00	0,00		
17.	= Summe der Auszahlungen aus lfd. Verwaltungstätigkeit	-79.690,02	0,00	0,00	0,00		
18.	Saldo aus lfd. Verwaltungstätigkeit	-79.690,02	0,00	0,00	0,00		
	Einzahlungen für Investitionstätigkeit						
24.	= Summe der Einzahlungen aus Investitionstätigkeit	0,00	0,00	0,00	0,00		
	Auszahlungen für Investitionstätigkeit						
27.	Erwerb von beweglichem Sachvermögen	-64.881,03	-8.480,76	0,00	-8.480,76		
31.	= Summe der Auszahlungen für Investitionstätigkeit	-64.881,03	-8.480,76	0,00	-8.480,76		
32.	Saldo aus Investitionstätigkeit	-64.881,03	-8.480,76	0,00	-8.480,76		
33.	Finanzmittelüberschuss/-fehlbetrag	-144.571,05	-8.480,76	0,00	-8.480,76		
	Ein-/Auszahlungen aus Finanzierungstätigkeit						
36.	Saldo aus Finanzierungstätigkeit	0,00	0,00	0,00	0,00		

## Jahresabschluss 2011

Teilergebnisrechnung Produkt 531.01 Elektrizitätsversorgung							
Stadt Alfeld (Leine)							
Nr.	Bezeichnung	Ergebnis 2010	Ergebnis 2011	Ansätze 2011	Mehr (+) Weniger (-)		
	Ordentliche Erträge						
11.	Sonstige ordentliche Erträge	560.561,84	584.589,84	560.000,00	24.589,84		
12.	= Summe ordentliche Erträge	560.561,84	584.589,84	560.000,00	24.589,84		
	Ordentliche Aufwendungen						
20.	= Summe ordentliche Aufwendungen	0,00	0,00	0,00	0,00		
21.	Ordentliches Ergebnis	560.561,84	584.589,84	560.000,00	24.589,84		
24.	Außerordentliches Ergebnis	0,00	0,00	0,00	0,00		
25.	Jahresergebnis	560.561,84	584.589,84	560.000,00	24.589,84		
28.	Saldo aus internen Leistungsbeziehungen	0,00	0,00	0,00	0,00		
29.	Ergebnis mit internen Leistungsbeziehungen	560.561,84	584.589,84	560.000,00	24.589,84		

## Jahresabschluss 2011

Teilfinanzrechnung Produkt 531.01 Elektrizitätsversorgung							
Stadt Alfeld (Leine)							
Nr.	Bezeichnung	Ergebnis 2010	Ergebnis 2011	Ansätze 2011	Mehr (+) Weniger (-)		
	Einzahlungen aus laufender Verwaltungstätigkeit						
9.	Sonstige haushaltswirksame Einzahlungen	560.561,84	584.589,84	560.000,00	24.589,84		
10.	= Summe der Einzahlungen aus lfd. Verwaltungstätigkeit	560.561,84	584.589,84	560.000,00	24.589,84		
	Auszahlungen aus lfd. Verwaltungstätigkeit						
17.	= Summe der Auszahlungen aus lfd. Verwaltungstätigkeit	0,00	0,00	0,00	0,00		
18.	Saldo aus lfd. Verwaltungstätigkeit	560.561,84	584.589,84	560.000,00	24.589,84		
	Einzahlungen für Investitionstätigkeit						
24.	= Summe der Einzahlungen aus Investitionstätigkeit	0,00	0,00	0,00	0,00		
	Auszahlungen für Investitionstätigkeit						
31.	= Summe der Auszahlungen für Investitionstätigkeit	0,00	0,00	0,00	0,00		
32.	Saldo aus Investitionstätigkeit	0,00	0,00	0,00	0,00		
33.	Finanzmittelüberschuss/-fehlbetrag	560.561,84	584.589,84	560.000,00	24.589,84		
	Ein-/Auszahlungen aus Finanzierungstätigkeit						
36.	Saldo aus Finanzierungstätigkeit	0,00	0,00	0,00	0,00		

## Jahresabschluss 2011

Teilergebnisrechnung Produkt 532.01 Gasversorgung							
Stadt Alfeld (Leine)							
Nr.	Bezeichnung	Ergebnis 2010	Ergebnis 2011	Ansätze 2011	Mehr (+) Weniger (-)		
	Ordentliche Erträge						
11.	Sonstige ordentliche Erträge	77.733,71	148.946,80	80.000,00	68.946,80		
12.	= Summe ordentliche Erträge	77.733,71	148.946,80	80.000,00	68.946,80		
	Ordentliche Aufwendungen						
20.	= Summe ordentliche Aufwendungen	0,00	0,00	0,00	0,00		
21.	Ordentliches Ergebnis	77.733,71	148.946,80	80.000,00	68.946,80		
24.	Außerordentliches Ergebnis	0,00	0,00	0,00	0,00		
25.	Jahresergebnis	77.733,71	148.946,80	80.000,00	68.946,80		
28.	Saldo aus internen Leistungsbeziehungen	0,00	0,00	0,00	0,00		
29.	Ergebnis mit internen Leistungsbeziehungen	77.733,71	148.946,80	80.000,00	68.946,80		

## Jahresabschluss 2011

Teilfinanzrechnung Produkt 532.01 Gasversorgung							
Stadt Alfeld (Leine)							
Nr.	Bezeichnung	Ergebnis 2010	Ergebnis 2011	Ansätze 2011	Mehr (+) Weniger (-)		
	Einzahlungen aus laufender Verwaltungstätigkeit						
9.	Sonstige haushaltswirksame Einzahlungen	77.733,71	148.946,80	80.000,00	68.946,80		
10.	= Summe der Einzahlungen aus lfd. Verwaltungstätigkeit	77.733,71	148.946,80	80.000,00	68.946,80		
	Auszahlungen aus lfd. Verwaltungstätigkeit						
17.	= Summe der Auszahlungen aus lfd. Verwaltungstätigkeit	0,00	0,00	0,00	0,00		
18.	Saldo aus lfd. Verwaltungstätigkeit	77.733,71	148.946,80	80.000,00	68.946,80		
	Einzahlungen für Investitionstätigkeit						
24.	= Summe der Einzahlungen aus Investitionstätigkeit	0,00	0,00	0,00	0,00		
	Auszahlungen für Investitionstätigkeit						
31.	= Summe der Auszahlungen für Investitionstätigkeit	0,00	0,00	0,00	0,00		
32.	Saldo aus Investitionstätigkeit	0,00	0,00	0,00	0,00		
33.	Finanzmittelüberschuss/-fehlbetrag	77.733,71	148.946,80	80.000,00	68.946,80		
	Ein-/Auszahlungen aus Finanzierungstätigkeit						
36.	Saldo aus Finanzierungstätigkeit	0,00	0,00	0,00	0,00		

## Jahresabschluss 2011

Teilergebnisrechnung Produkt 611.01 Steuern und Abgaben							
Stadt Alfeld (Leine)							
Nr.	Bezeichnung	Ergebnis 2010	Ergebnis 2011	Ansätze 2011	Mehr (+) Weniger (-)		
	Ordentliche Erträge						
1.	Steuern und ähnliche Abgaben	6.388.903,00	6.556.943,00	6.262.000,00	294.943,00		
5.	Öffentlich-rechtliche Entgelte	123,45	0,00	0,00	0,00		
12.	= Summe ordentliche Erträge	6.389.026,45	6.556.943,00	6.262.000,00	294.943,00		
	Ordentliche Aufwendungen						
20.	= Summe ordentliche Aufwendungen	0,00	0,00	0,00	0,00		
21.	Ordentliches Ergebnis	6.389.026,45	6.556.943,00	6.262.000,00	294.943,00		
24.	Außerordentliches Ergebnis	0,00	0,00	0,00	0,00		
25.	Jahresergebnis	6.389.026,45	6.556.943,00	6.262.000,00	294.943,00		
28.	Saldo aus internen Leistungsbeziehungen	0,00	0,00	0,00	0,00		
29.	Ergebnis mit internen Leistungsbeziehungen	6.389.026,45	6.556.943,00	6.262.000,00	294.943,00		



## Jahresabschluss 2011

Teilfinanzrechnung Produkt 611.01 Steuern und Abgaben							
Stadt Alfeld (Leine)							
Nr.	Bezeichnung	Ergebnis 2010	Ergebnis 2011	Ansätze 2011	Mehr (+) Weniger (-)		
	Einzahlungen aus laufender Verwaltungstätigkeit						
1.	Steuern und ähnliche Abgaben	6.456.007,00	6.578.769,18	6.262.000,00	316.769,18		
4.	Öffentlich-rechtliche Entgelte	123,45	0,00	0,00	0,00		
10.	= Summe der Einzahlungen aus lfd. Verwaltungstätigkeit	6.456.130,45	6.578.769,18	6.262.000,00	316.769,18		
	Auszahlungen aus lfd. Verwaltungstätigkeit						
17.	= Summe der Auszahlungen aus lfd. Verwaltungstätigkeit	0,00	0,00	0,00	0,00		
18.	Saldo aus lfd. Verwaltungstätigkeit	6.456.130,45	6.578.769,18	6.262.000,00	316.769,18		
	Einzahlungen für Investitionstätigkeit						
24.	= Summe der Einzahlungen aus Investitionstätigkeit	0,00	0,00	0,00	0,00		
	Auszahlungen für Investitionstätigkeit						
31.	= Summe der Auszahlungen für Investitionstätigkeit	0,00	0,00	0,00	0,00		
32.	Saldo aus Investitionstätigkeit	0,00	0,00	0,00	0,00		
33.	Finanzmittelüberschuss/-fehlbetrag	6.456.130,45	6.578.769,18	6.262.000,00	316.769,18		
	Ein-/Auszahlungen aus Finanzierungstätigkeit						
36.	Saldo aus Finanzierungstätigkeit	0,00	0,00	0,00	0,00		

## Jahresabschluss 2011

Teilergebnisrechnung Produkt 611.02 Allgemeine Zuweisungen und Allgemeine Umlagen							
Stadt Alfeld (Leine)							
Nr.	Bezeichnung	Ergebnis 2010	Ergebnis 2011	Ansätze 2011	Mehr (+) Weniger (-)		
	Ordentliche Erträge						
2.	Zuwendungen und allgemeine Umlagen	2.786.856,00	4.258.224,00	4.021.500,00	236.724,00		
3.	Auflösungserträge aus Sonderposten	203.569,94	210.335,74	0,00	210.335,74		
12.	= Summe ordentliche Erträge	2.990.425,94	4.468.559,74	4.021.500,00	447.059,74		
	Ordentliche Aufwendungen						
18.	Transferaufwendungen	-8.865.413,00	-9.136.057,00	-8.895.100,00	-240.957,00		
20.	= Summe ordentliche Aufwendungen	-8.865.413,00	-9.136.057,00	-8.895.100,00	-240.957,00		
21.	Ordentliches Ergebnis	-5.874.987,06	-4.667.497,26	-4.873.600,00	206.102,74		
24.	Außerordentliches Ergebnis	0,00	0,00	0,00	0,00		
25.	Jahresergebnis	-5.874.987,06	-4.667.497,26	-4.873.600,00	206.102,74		
28.	Saldo aus internen Leistungsbeziehungen	0,00	0,00	0,00	0,00		
29.	Ergebnis mit internen Leistungsbeziehungen	-5.874.987,06	-4.667.497,26	-4.873.600,00	206.102,74		

## Jahresabschluss 2011

Teilfinanzrechnung Produkt 611.02 Allgemeine Zuweisungen und Allgemeine Umlagen							
Stadt Alfeld (Leine)							
Nr.	Bezeichnung	Ergebnis 2010	Ergebnis 2011	Ansätze 2011	Mehr (+) Weniger (-)		
	Einzahlungen aus laufender Verwaltungstätigkeit						
2.	Zuwendungen und allgemeine Umlagen	2.786.856,00	4.258.224,00	4.021.500,00	236.724,00		
10.	= Summe der Einzahlungen aus lfd. Verwaltungstätigkeit	2.786.856,00	4.258.224,00	4.021.500,00	236.724,00		
	Auszahlungen aus lfd. Verwaltungstätigkeit						
15.	Transferauszahlungen	-8.835.070,00	-9.122.233,00	-8.895.100,00	-227.133,00		
17.	= Summe der Auszahlungen aus lfd. Verwaltungstätigkeit	-8.835.070,00	-9.122.233,00	-8.895.100,00	-227.133,00		
18.	Saldo aus lfd. Verwaltungstätigkeit	-6.048.214,00	-4.864.009,00	-4.873.600,00	9.591,00		
	Einzahlungen für Investitionstätigkeit						
24.	= Summe der Einzahlungen aus Investitionstätigkeit	0,00	0,00	0,00	0,00		
	Auszahlungen für Investitionstätigkeit						
31.	= Summe der Auszahlungen für Investitionstätigkeit	0,00	0,00	0,00	0,00		
32.	Saldo aus Investitionstätigkeit	0,00	0,00	0,00	0,00		
33.	Finanzmittelüberschuss/-fehlbetrag	-6.048.214,00	-4.864.009,00	-4.873.600,00	9.591,00		
	Ein-/Auszahlungen aus Finanzierungstätigkeit						
36.	Saldo aus Finanzierungstätigkeit	0,00	0,00	0,00	0,00		

## Jahresabschluss 2011

Teilergebnisrechnung Produkt 612.01 Sonstige allgemeine Finanzwirtschaft							
Stadt Alfeld (Leine)							
Nr.	Bezeichnung	Ergebnis 2010	Ergebnis 2011	Ansätze 2011	Mehr (+) Weniger (-)		
	Ordentliche Erträge						
1.	Steuern und ähnliche Abgaben	0,00	322.822,00	0,00	322.822,00		
8.	Zinsen und ähnliche Finanzerträge	8.409,36	14.222,20	3.000,00	11.222,20		
11.	Sonstige ordentliche Erträge	959.399,46	143.613,19	0,00	143.613,19		
12.	= Summe ordentliche Erträge	967.808,82	480.657,39	3.000,00	477.657,39		
	Ordentliche Aufwendungen						
16.	Abschreibungen	0,00	-330.939,34	0,00	-330.939,34		
17.	Zinsen und ähnliche Aufwendungen	-1.148.962,77	-1.814.892,38	-1.810.000,00	-4.892,38		
19.	Sonstige ordentliche Aufwendungen	-6,00	-2.177,22	-20.000,00	17.822,78		
20.	= Summe ordentliche Aufwendungen	-1.148.968,77	-2.148.008,94	-1.830.000,00	-318.008,94		
21.	Ordentliches Ergebnis	-181.159,95	-1.667.351,55	-1.827.000,00	159.648,45		
22.	Außerordentliche Erträge	0,00	13.631,42	0,00	13.631,42		
24.	Außerordentliches Ergebnis	0,00	13.631,42	0,00	13.631,42		
25.	Jahresergebnis	-181.159,95	-1.653.720,13	-1.827.000,00	173.279,87		
28.	Saldo aus internen Leistungsbeziehungen	0,00	0,00	0,00	0,00		
29.	Ergebnis mit internen Leistungsbeziehungen	-181.159,95	-1.653.720,13	-1.827.000,00	173.279,87		

## Jahresabschluss 2011

Teilfinanzrechnung Produkt 612.01 Sonstige allgemeine Finanzwirtschaft							
Stadt Alfeld (Leine)							
Nr.	Bezeichnung	Ergebnis 2010	Ergebnis 2011	Ansätze 2011	Mehr (+) Weniger (-)		
	Einzahlungen aus laufender Verwaltungstätigkeit						
1.	Steuern und ähnliche Abgaben	0,00	322.822,00	0,00	322.822,00		
7.	Zinsen und ähnliche Einzahlungen	8.409,36	14.222,20	3.000,00	11.222,20		
9.	Sonstige haushaltswirksame Einzahlungen	0,02	21,37	0,00	21,37		
10.	= Summe der Einzahlungen aus lfd. Verwaltungstätigkeit	8.409,38	337.065,57	3.000,00	334.065,57		
	Auszahlungen aus lfd. Verwaltungstätigkeit						
14.	Zinsen und ähnliche Auszahlungen	-1.126.284,36	-1.810.036,91	-1.810.000,00	-36,91		
16.	Sonstige haushaltswirksame Auszahlungen	-6,00	-2.085,58	-20.000,00	17.914,42		
17.	= Summe der Auszahlungen aus lfd. Verwaltungstätigkeit	-1.126.290,36	-1.812.122,49	-1.830.000,00	17.877,51		
18.	Saldo aus lfd. Verwaltungstätigkeit	-1.117.880,98	-1.475.056,92	-1.827.000,00	351.943,08		
	Einzahlungen für Investitionstätigkeit						
24.	= Summe der Einzahlungen aus Investitionstätigkeit	0,00	0,00	0,00	0,00		
	Auszahlungen für Investitionstätigkeit						
26.	Baumaßnahmen	-260.000,00	0,00	0,00	0,00		
31.	= Summe der Auszahlungen für Investitionstätigkeit	-260.000,00	0,00	0,00	0,00		
32.	Saldo aus Investitionstätigkeit	-260.000,00	0,00	0,00	0,00		
33.	Finanzmittelüberschuss/-fehlbetrag	-1.377.880,98	-1.475.056,92	-1.827.000,00	351.943,08		
	Ein-/Auszahlungen aus Finanzierungstätigkeit						
34.	Aufnahme von Krediten u. Darl. f. Investitionen	6.925.000,00	7.073.084,18	10.444.216,31	-3.371.132,13		
35.	Tilgung von Krediten u. Darl. f. Investitionen	-1.307.861,22	-1.561.512,13	-1.524.000,00	-37.512,13		
36.	Saldo aus Finanzierungstätigkeit	5.617.138,78	5.511.572,05	8.920.216,31	-3.408.644,26		

## Jahresabschluss 2011

Teilergebnisrechnung Produkt 612.02 Beteiligungen							
Stadt Alfeld (Leine)							
Nr.	Bezeichnung	Ergebnis 2010	Ergebnis 2011	Ansätze 2011	Mehr (+) Weniger (-)		
	Ordentliche Erträge						
8.	Zinsen und ähnliche Finanzerträge	0,00	920,64	1.000,00	-79,36		
12.	= Summe ordentliche Erträge	0,00	920,64	1.000,00	-79,36		
	Ordentliche Aufwendungen						
20.	= Summe ordentliche Aufwendungen	0,00	0,00	0,00	0,00		
21.	Ordentliches Ergebnis	0,00	920,64	1.000,00	-79,36		
24.	Außerordentliches Ergebnis	0,00	0,00	0,00	0,00		
25.	Jahresergebnis	0,00	920,64	1.000,00	-79,36		
28.	Saldo aus internen Leistungsbeziehungen	0,00	0,00	0,00	0,00		
29.	Ergebnis mit internen Leistungsbeziehungen	0,00	920,64	1.000,00	-79,36		

## Jahresabschluss 2011

Teilfinanzrechnung Produkt 612.02 Beteiligungen							
Stadt Alfeld (Leine)							
Nr.	Bezeichnung	Ergebnis 2010	Ergebnis 2011	Ansätze 2011	Mehr (+) Weniger (-)		
	Einzahlungen aus laufender Verwaltungstätigkeit						
7.	Zinsen und ähnliche Einzahlungen	0,00	920,64	1.000,00	-79,36		
10.	= Summe der Einzahlungen aus lfd. Verwaltungstätigkeit	0,00	920,64	1.000,00	-79,36		
	Auszahlungen aus lfd. Verwaltungstätigkeit						
17.	= Summe der Auszahlungen aus lfd. Verwaltungstätigkeit	0,00	0,00	0,00	0,00		
18.	Saldo aus lfd. Verwaltungstätigkeit	0,00	920,64	1.000,00	-79,36		
	Einzahlungen für Investitionstätigkeit						
24.	= Summe der Einzahlungen aus Investitionstätigkeit	0,00	0,00	0,00	0,00		
	Auszahlungen für Investitionstätigkeit						
31.	= Summe der Auszahlungen für Investitionstätigkeit	0,00	0,00	0,00	0,00		
32.	Saldo aus Investitionstätigkeit	0,00	0,00	0,00	0,00		
33.	Finanzmittelüberschuss/-fehlbetrag	0,00	920,64	1.000,00	-79,36		
	Ein-/Auszahlungen aus Finanzierungstätigkeit						
36.	Saldo aus Finanzierungstätigkeit	0,00	0,00	0,00	0,00		

## Jahresabschluss 2011

Jahresergebnis Teilergebnishaushalt Stadtkasse							
Stadt Alfeld (Leine)							
Nr.	Bezeichnung	Ergebnis 2010	Ergebnis 2011	Ansätze 2011	Mehr (+) Weniger (-)		
	Ordentliche Erträge						
7.	Kostenerstattungen und Kostenumlagen	0,00	0,00	3.500,00	-3.500,00		
8.	Zinsen und ähnliche Finanzerträge	92.263,18	56.717,01	41.000,00	15.717,01		
12.	= Summe ordentliche Erträge	92.263,18	56.717,01	44.500,00	12.217,01		
	Ordentliche Aufwendungen						
13.	Aufwendungen für aktives Personal	-249.347,80	-281.669,86	-260.900,00	-20.769,86		
16.	Abschreibungen	-217,90	-8.471,15	0,00	-8.471,15		
17.	Zinsen und ähnliche Aufwendungen	-2.139,53	-1.711,00	0,00	-1.711,00		
19.	Sonstige ordentliche Aufwendungen	-7.299,23	-3.497,91	-12.100,00	8.602,09		
20.	= Summe ordentliche Aufwendungen	-259.004,46	-295.349,92	-273.000,00	-22.349,92		
21.	Ordentliches Ergebnis	-166.741,28	-238.632,91	-228.500,00	-10.132,91		
22.	Außerordentliche Erträge	3,64	0,00	0,00	0,00		
24.	Außerordentliches Ergebnis	3,64	0,00	0,00	0,00		
25.	Jahresergebnis	-166.737,64	-238.632,91	-228.500,00	-10.132,91		
26.	Erträge aus internen Leistungsbeziehungen	27.400,00	27.400,00	27.400,00	0,00		
28.	Saldo aus internen Leistungsbeziehungen	27.400,00	27.400,00	27.400,00	0,00		
29.	Ergebnis mit internen Leistungsbeziehungen	-139.337,64	-211.232,91	-201.100,00	-10.132,91		



## Jahresabschluss 2011

Jahresergebnis Teilfinanzhaushalt Stadtkasse							
Stadt Alfeld (Leine)							
Nr.	Bezeichnung	Ergebnis 2010	Ergebnis 2011	Ansätze 2011	Mehr (+) Weniger (-)		
	Einzahlungen aus laufender Verwaltungstätigkeit						
6.	Kostenerstattungen und Kostenumlagen	0,00	0,00	3.500,00	-3.500,00		
7.	Zinsen und ähnliche Einzahlungen	63.512,93	50.588,40	41.000,00	9.588,40		
9.	Sonstige haushaltswirksame Einzahlungen	3,64	0,00	0,00	0,00		
10.	= Summe der Einzahlungen aus lfd. Verwaltungstätigkeit	63.516,57	50.588,40	44.500,00	6.088,40		
	Auszahlungen aus lfd. Verwaltungstätigkeit						
11.	Auszahlungen für aktives Personal	-249.347,80	-281.669,86	-260.900,00	-20.769,86		
14.	Zinsen und ähnliche Auszahlungen	-6.168,67	-1.711,00	0,00	-1.711,00		
16.	Sonstige haushaltswirksame Auszahlungen	-10.599,77	-4.049,42	-12.100,00	8.050,58		
17.	= Summe der Auszahlungen aus lfd. Verwaltungstätigkeit	-266.116,24	-287.430,28	-273.000,00	-14.430,28		
18.	Saldo aus lfd. Verwaltungstätigkeit	-202.599,67	-236.841,88	-228.500,00	-8.341,88		
	Einzahlungen für Investitionstätigkeit						
24.	= Summe der Einzahlungen aus Investitionstätigkeit	0,00	0,00	0,00	0,00		
	Auszahlungen für Investitionstätigkeit						
31.	= Summe der Auszahlungen für Investitionstätigkeit	0,00	0,00	0,00	0,00		
32.	Saldo aus Investitionstätigkeit	0,00	0,00	0,00	0,00		
33.	Finanzmittelüberschuss/-fehlbetrag	-202.599,67	-236.841,88	-228.500,00	-8.341,88		
	Ein-/Auszahlungen aus Finanzierungstätigkeit						
36.	Saldo aus Finanzierungstätigkeit	0,00	0,00	0,00	0,00		

## Jahresabschluss 2011

Teilergebnisrechnung Produkt 111.24 Stadtkasse							
Stadt Alfeld (Leine)							
Nr.	Bezeichnung	Ergebnis 2010	Ergebnis 2011	Ansätze 2011	Mehr (+) Weniger (-)		
	Ordentliche Erträge						
7.	Kostenerstattungen und Kostenumlagen	0,00	0,00	3.500,00	-3.500,00		
8.	Zinsen und ähnliche Finanzerträge	92.263,18	56.717,01	41.000,00	15.717,01		
12.	= Summe ordentliche Erträge	92.263,18	56.717,01	44.500,00	12.217,01		
	Ordentliche Aufwendungen						
13.	Aufwendungen für aktives Personal	-249.347,80	-281.669,86	-260.900,00	-20.769,86		
16.	Abschreibungen	-217,90	-8.471,15	0,00	-8.471,15		
17.	Zinsen und ähnliche Aufwendungen	-2.139,53	-1.711,00	0,00	-1.711,00		
19.	Sonstige ordentliche Aufwendungen	-7.299,23	-3.497,91	-12.100,00	8.602,09		
20.	= Summe ordentliche Aufwendungen	-259.004,46	-295.349,92	-273.000,00	-22.349,92		
21.	Ordentliches Ergebnis	-166.741,28	-238.632,91	-228.500,00	-10.132,91		
22.	Außerordentliche Erträge	3,64	0,00	0,00	0,00		
24.	Außerordentliches Ergebnis	3,64	0,00	0,00	0,00		
25.	Jahresergebnis	-166.737,64	-238.632,91	-228.500,00	-10.132,91		
26.	Erträge aus internen Leistungsbeziehungen	27.400,00	27.400,00	27.400,00	0,00		
28.	Saldo aus internen Leistungsbeziehungen	27.400,00	27.400,00	27.400,00	0,00		
29.	Ergebnis mit internen Leistungsbeziehungen	-139.337,64	-211.232,91	-201.100,00	-10.132,91		

## Jahresabschluss 2011

Teilfinanzrechnung Produkt 111.24 Stadtkasse							
Stadt Alfeld (Leine)							
Nr.	Bezeichnung	Ergebnis 2010	Ergebnis 2011	Ansätze 2011	Mehr (+) Weniger (-)		
	Einzahlungen aus laufender Verwaltungstätigkeit						
6.	Kostenerstattungen und Kostenumlagen	0,00	0,00	3.500,00	-3.500,00		
7.	Zinsen und ähnliche Einzahlungen	63.512,93	50.588,40	41.000,00	9.588,40		
9.	Sonstige haushaltswirksame Einzahlungen	3,64	0,00	0,00	0,00		
10.	= Summe der Einzahlungen aus lfd. Verwaltungstätigkeit	63.516,57	50.588,40	44.500,00	6.088,40		
	Auszahlungen aus lfd. Verwaltungstätigkeit						
11.	Auszahlungen für aktives Personal	-249.347,80	-281.669,86	-260.900,00	-20.769,86		
14.	Zinsen und ähnliche Auszahlungen	-6.168,67	-1.711,00	0,00	-1.711,00		
16.	Sonstige haushaltswirksame Auszahlungen	-10.599,77	-4.049,42	-12.100,00	8.050,58		
17.	= Summe der Auszahlungen aus lfd. Verwaltungstätigkeit	-266.116,24	-287.430,28	-273.000,00	-14.430,28		
18.	Saldo aus lfd. Verwaltungstätigkeit	-202.599,67	-236.841,88	-228.500,00	-8.341,88		
	Einzahlungen für Investitionstätigkeit						
24.	= Summe der Einzahlungen aus Investitionstätigkeit	0,00	0,00	0,00	0,00		
	Auszahlungen für Investitionstätigkeit						
31.	= Summe der Auszahlungen für Investitionstätigkeit	0,00	0,00	0,00	0,00		
32.	Saldo aus Investitionstätigkeit	0,00	0,00	0,00	0,00		
33.	Finanzmittelüberschuss/-fehlbetrag	-202.599,67	-236.841,88	-228.500,00	-8.341,88		
	Ein-/Auszahlungen aus Finanzierungstätigkeit						
36.	Saldo aus Finanzierungstätigkeit	0,00	0,00	0,00	0,00		

## Jahresabschluss 2011

Jahresergebnis Teilergebnishaushalt Steueramt, Friedhöfe und Forst							
Stadt Alfeld (Leine)							
Nr.	Bezeichnung	Ergebnis 2010	Ergebnis 2011	Ansätze 2011	Mehr (+) Weniger (-)		
	Ordentliche Erträge						
1.	Steuern und ähnliche Abgaben	7.048.714,55	9.723.942,43	8.521.000,00	1.202.942,43		
2.	Zuwendungen und allgemeine Umlagen	38.824,29	2.260,27	22.000,00	-19.739,73		
3.	Auflösungserträge aus Sonderposten	475,81	475,81	0,00	475,81		
5.	Öffentlich-rechtliche Entgelte	2.812.050,93	3.399.742,98	292.100,00	3.107.642,98		
6.	Privatrechtliche Entgelte	415.021,24	384.183,44	410.000,00	-25.816,56		
7.	Kostenerstattungen und Kostenumlagen	3.889,23	2.133,13	2.100,00	33,13		
8.	Zinsen und ähnliche Finanzerträge	68.559,25	722.728,84	35.000,00	687.728,84		
12.	= Summe ordentliche Erträge	10.387.535,30	14.235.466,90	9.282.200,00	4.953.266,90		
	Ordentliche Aufwendungen						
13.	Aufwendungen für aktives Personal	-698.742,06	-698.634,78	-743.500,00	44.865,22		
15.	Aufwendungen für Sach- und Dienstleistungen	-211.533,58	-260.098,61	-318.000,00	57.901,39		
16.	Abschreibungen	-76.696,37	-115.473,60	0,00	-115.473,60		
17.	Zinsen und ähnliche Aufwendungen	-114.285,50	-10.768,00	-25.000,00	14.232,00		
18.	Transferaufwendungen	0,00	-2.000,00	0,00	-2.000,00		
19.	Sonstige ordentliche Aufwendungen	-33.949,85	-32.364,20	-38.200,00	5.835,80		
20.	= Summe ordentliche Aufwendungen	-1.135.207,36	-1.119.339,19	-1.124.700,00	5.360,81		
21.	Ordentliches Ergebnis	9.252.327,94	13.116.127,71	8.157.500,00	4.958.627,71		
22.	Außerordentliche Erträge	0,49	42.611,63	0,00	42.611,63		
23.	Außerordentliche Aufwendungen	-103,80	-16.320,17	0,00	-16.320,17		
24.	Außerordentliches Ergebnis	-103,31	26.291,46	0,00	26.291,46		
25.	Jahresergebnis	9.252.224,63	13.142.419,17	8.157.500,00	4.984.919,17		
26.	Erträge aus internen Leistungsbeziehungen	26.000,00	26.000,00	26.000,00	0,00		
27.	Aufwendungen aus internen Leistungsbeziehungen	-60.500,00	-71.100,00	-71.100,00	0,00		
28.	Saldo aus internen Leistungsbeziehungen	-34.500,00	-45.100,00	-45.100,00	0,00		
29.	Ergebnis mit internen Leistungsbeziehungen	9.217.724,63	13.097.319,17	8.112.400,00	4.984.919,17		

## Jahresabschluss 2011

Jahresergebnis Teilfinanzhaushalt Steueramt, Friedhöfe und Forst							
Stadt Alfeld (Leine)							
Nr.	Bezeichnung	Ergebnis 2010	Ergebnis 2011	Ansätze 2011	Mehr (+) Weniger (-)		
	Einzahlungen aus laufender Verwaltungstätigkeit						
1.	Steuern und ähnliche Abgaben	7.155.779,83	9.485.097,80	8.521.000,00	964.097,80		
2.	Zuwendungen und allgemeine Umlagen	37.068,19	4.016,37	22.000,00	-17.983,63		
4.	Öffentlich-rechtliche Entgelte	2.721.957,49	3.419.018,10	292.100,00	3.126.918,10		
5.	Privatrechtliche Entgelte	336.834,99	395.684,25	410.000,00	-14.315,75		
6.	Kostenerstattungen und Kostenumlagen	3.889,23	2.133,13	2.100,00	33,13		
7.	Zinsen und ähnliche Einzahlungen	65.123,31	713.243,33	35.000,00	678.243,33		
9.	Sonstige haushaltswirksame Einzahlungen	55.775,01	47.571,59	0,00	47.571,59		
10.	= Summe der Einzahlungen aus lfd. Verwaltungstätigkeit	10.376.428,05	14.066.764,57	9.282.200,00	4.784.564,57		
	Auszahlungen aus lfd. Verwaltungstätigkeit						
11.	Auszahlungen für aktives Personal	-700.025,06	-698.629,78	-743.500,00	44.870,22		
13.	Ausz. f. Sach- und Dienstleist. u. ger.Verm.	-175.891,41	-274.977,91	-318.000,00	43.022,09		
14.	Zinsen und ähnliche Auszahlungen	-76.695,80	-49.276,50	-25.000,00	-24.276,50		
16.	Sonstige haushaltswirksame Auszahlungen	-52.314,35	-48.917,16	-38.200,00	-10.717,16		
17.	= Summe der Auszahlungen aus lfd. Verwaltungstätigkeit	-1.004.926,62	-1.071.801,35	-1.124.700,00	52.898,65		
18.	Saldo aus lfd. Verwaltungstätigkeit	9.371.501,43	12.994.963,22	8.157.500,00	4.837.463,22		
	Einzahlungen für Investitionstätigkeit						
21.	Veräußerung von Sachvermögen	0,00	266.792,00	150.000,00	116.792,00		
24.	= Summe der Einzahlungen aus Investitionstätigkeit	0,00	266.792,00	150.000,00	116.792,00		
	Auszahlungen für Investitionstätigkeit						
25.	Erwerb von Grundstücken und Gebäuden	-1.889,42	-29.130,11	-185.000,00	155.869,89		
27.	Erwerb von beweglichem Sachvermögen	-24.349,18	-25.290,80	-37.600,00	12.309,20		
31.	= Summe der Auszahlungen für Investitionstätigkeit	-26.238,60	-54.420,91	-222.600,00	168.179,09		
32.	Saldo aus Investitionstätigkeit	-26.238,60	212.371,09	-72.600,00	284.971,09		
33.	Finanzmittelüberschuss/-fehlbetrag	9.345.262,83	13.207.334,31	8.084.900,00	5.122.434,31		
	Ein-/Auszahlungen aus Finanzierungstätigkeit						
36.	Saldo aus Finanzierungstätigkeit	0,00	0,00	0,00	0,00		

## Jahresabschluss 2011

Teilergebnisrechnung Produkt 111.21 Veranlagung von Steuern und Abgaben							
Stadt Alfeld (Leine)							
Nr.	Bezeichnung	Ergebnis 2010	Ergebnis 2011	Ansätze 2011	Mehr (+) Weniger (-)		
	Ordentliche Erträge						
1.	Steuern und ähnliche Abgaben	7.048.714,55	9.723.942,43	8.521.000,00	1.202.942,43		
5.	Öffentlich-rechtliche Entgelte	2.505.152,15	3.058.126,37	0,00	3.058.126,37		
8.	Zinsen und ähnliche Finanzerträge	68.559,25	722.691,84	35.000,00	687.691,84		
12.	= Summe ordentliche Erträge	9.622.425,95	13.504.760,64	8.556.000,00	4.948.760,64		
	Ordentliche Aufwendungen						
13.	Aufwendungen für aktives Personal	-114.699,05	-113.892,92	-118.300,00	4.407,08		
15.	Aufwendungen für Sach- und Dienstleistungen	0,00	-1.215,59	0,00	-1.215,59		
16.	Abschreibungen	-45.735,16	-70.309,83	0,00	-70.309,83		
17.	Zinsen und ähnliche Aufwendungen	-114.285,50	-10.768,00	-25.000,00	14.232,00		
19.	Sonstige ordentliche Aufwendungen	-4.531,46	-73,08	-5.200,00	5.126,92		
20.	= Summe ordentliche Aufwendungen	-279.251,17	-196.259,42	-148.500,00	-47.759,42		
21.	Ordentliches Ergebnis	9.343.174,78	13.308.501,22	8.407.500,00	4.901.001,22		
22.	Außerordentliche Erträge	0,49	0,00	0,00	0,00		
24.	Außerordentliches Ergebnis	0,49	0,00	0,00	0,00		
25.	Jahresergebnis	9.343.175,27	13.308.501,22	8.407.500,00	4.901.001,22		
26.	Erträge aus internen Leistungsbeziehungen	26.000,00	26.000,00	26.000,00	0,00		
28.	Saldo aus internen Leistungsbeziehungen	26.000,00	26.000,00	26.000,00	0,00		
29.	Ergebnis mit internen Leistungsbeziehungen	9.369.175,27	13.334.501,22	8.433.500,00	4.901.001,22		

## Jahresabschluss 2011

Teilfinanzrechnung Produkt 111.21 Veranlagung von Steuern und Abgaben							
Stadt Alfeld (Leine)							
Nr.	Bezeichnung	Ergebnis 2010	Ergebnis 2011	Ansätze 2011	Mehr (+) Weniger (-)		
	Einzahlungen aus laufender Verwaltungstätigkeit						
1.	Steuern und ähnliche Abgaben	7.155.779,83	9.485.097,80	8.521.000,00	964.097,80		
4.	Öffentlich-rechtliche Entgelte	2.437.912,86	3.078.337,10	0,00	3.078.337,10		
7.	Zinsen und ähnliche Einzahlungen	65.123,31	713.243,33	35.000,00	678.243,33		
10.	= Summe der Einzahlungen aus lfd. Verwaltungstätigkeit	9.658.816,00	13.276.678,23	8.556.000,00	4.720.678,23		
	Auszahlungen aus lfd. Verwaltungstätigkeit						
11.	Auszahlungen für aktives Personal	-114.699,05	-113.892,92	-118.300,00	4.407,08		
13.	Ausz. f. Sach- und Dienstleist. u. ger.Verm.	0,00	-1.215,59	0,00	-1.215,59		
14.	Zinsen und ähnliche Auszahlungen	-76.592,00	-49.276,50	-25.000,00	-24.276,50		
16.	Sonstige haushaltswirksame Auszahlungen	-4.531,46	-73,08	-5.200,00	5.126,92		
17.	= Summe der Auszahlungen aus lfd. Verwaltungstätigkeit	-195.822,51	-164.458,09	-148.500,00	-15.958,09		
18.	Saldo aus lfd. Verwaltungstätigkeit	9.462.993,49	13.112.220,14	8.407.500,00	4.704.720,14		
	Einzahlungen für Investitionstätigkeit						
24.	= Summe der Einzahlungen aus Investitionstätigkeit	0,00	0,00	0,00	0,00		
	Auszahlungen für Investitionstätigkeit						
31.	= Summe der Auszahlungen für Investitionstätigkeit	0,00	0,00	0,00	0,00		
32.	Saldo aus Investitionstätigkeit	0,00	0,00	0,00	0,00		
33.	Finanzmittelüberschuss/-fehlbetrag	9.462.993,49	13.112.220,14	8.407.500,00	4.704.720,14		
	Ein-/Auszahlungen aus Finanzierungstätigkeit						
36.	Saldo aus Finanzierungstätigkeit	0,00	0,00	0,00	0,00		

## Jahresabschluss 2011

Teilergebnisrechnung Produkt 111.25 Städtische Liegenschaften							
Stadt Alfeld (Leine)							
Nr.	Bezeichnung	Ergebnis 2010	Ergebnis 2011	Ansätze 2011	Mehr (+) Weniger (-)		
	Ordentliche Erträge						
5.	Öffentlich-rechtliche Entgelte	168,80	105,00	100,00	5,00		
6.	Privatrechtliche Entgelte	60.320,04	155.739,54	144.100,00	11.639,54		
7.	Kostenerstattungen und Kostenumlagen	1.021,04	0,00	0,00	0,00		
8.	Zinsen und ähnliche Finanzerträge	0,00	37,00	0,00	37,00		
12.	= Summe ordentliche Erträge	61.509,88	155.881,54	144.200,00	11.681,54		
	Ordentliche Aufwendungen						
13.	Aufwendungen für aktives Personal	-31.033,80	-58.436,54	-59.400,00	963,46		
15.	Aufwendungen für Sach- und Dienstleistungen	-69.069,02	-102.001,33	-139.800,00	37.798,67		
16.	Abschreibungen	-28.094,68	-14.276,79	0,00	-14.276,79		
18.	Transferaufwendungen	-1.500,00	-2.000,00	0,00	-2.000,00		
19.	Sonstige ordentliche Aufwendungen	-2.665,33	-4.748,21	-3.200,00	-1.548,21		
20.	= Summe ordentliche Aufwendungen	-132.362,83	-181.462,87	-202.400,00	20.937,13		
21.	Ordentliches Ergebnis	-70.852,95	-25.581,33	-58.200,00	32.618,67		
22.	Außerordentliche Erträge	59.235,78	42.611,63	0,00	42.611,63		
23.	Außerordentliche Aufwendungen	-4.501,32	-16.320,17	0,00	-16.320,17		
24.	Außerordentliches Ergebnis	54.734,46	26.291,46	0,00	26.291,46		
25.	Jahresergebnis	-16.118,49	710,13	-58.200,00	58.910,13		
27.	Aufwendungen aus internen Leistungsbeziehungen	-10.500,00	-14.700,00	-14.700,00	0,00		
28.	Saldo aus internen Leistungsbeziehungen	-10.500,00	-14.700,00	-14.700,00	0,00		
29.	Ergebnis mit internen Leistungsbeziehungen	-26.618,49	-13.989,87	-72.900,00	58.910,13		



## Jahresabschluss 2011

Teilfinanzrechnung Produkt 111.25 Städtische Liegenschaften							
Stadt Alfeld (Leine)							
Nr.	Bezeichnung	Ergebnis 2010	Ergebnis 2011	Ansätze 2011	Mehr (+) Weniger (-)		
	Einzahlungen aus laufender Verwaltungstätigkeit						
4.	Öffentlich-rechtliche Entgelte	168,80	105,00	100,00	5,00		
5.	Privatrechtliche Entgelte	62.494,40	153.320,29	144.100,00	9.220,29		
6.	Kostenerstattungen und Kostenumlagen	1.021,04	0,00	0,00	0,00		
9.	Sonstige haushaltswirksame Einzahlungen	486,86	2.930,79	0,00	2.930,79		
10.	= Summe der Einzahlungen aus lfd. Verwaltungstätigkeit	64.171,10	156.356,08	144.200,00	12.156,08		
	Auszahlungen aus lfd. Verwaltungstätigkeit						
11.	Auszahlungen für aktives Personal	-29.996,33	-57.988,49	-59.400,00	1.411,51		
13.	Ausz. f. Sach- und Dienstleist. u. ger.Verm.	-66.742,99	-93.732,79	-139.800,00	46.067,21		
15.	Transferauszahlungen	-1.500,00	0,00	0,00	0,00		
16.	Sonstige haushaltswirksame Auszahlungen	-2.765,72	-5.892,55	-3.200,00	-2.692,55		
17.	= Summe der Auszahlungen aus lfd. Verwaltungstätigkeit	-101.005,04	-157.613,83	-202.400,00	44.786,17		
18.	Saldo aus lfd. Verwaltungstätigkeit	-36.833,94	-1.257,75	-58.200,00	56.942,25		
	Einzahlungen für Investitionstätigkeit						
21.	Veräußerung von Sachvermögen	117.529,43	266.792,00	150.000,00	116.792,00		
24.	= Summe der Einzahlungen aus Investitionstätigkeit	117.529,43	266.792,00	150.000,00	116.792,00		
	Auszahlungen für Investitionstätigkeit						
25.	Erwerb von Grundstücken und Gebäuden	-155.768,71	0,00	-150.000,00	150.000,00		
27.	Erwerb von beweglichem Sachvermögen	-5.686,65	0,00	0,00	0,00		
31.	= Summe der Auszahlungen für Investitionstätigkeit	-161.455,36	0,00	-150.000,00	150.000,00		
32.	Saldo aus Investitionstätigkeit	-43.925,93	266.792,00	0,00	266.792,00		
33.	Finanzmittelüberschuss/-fehlbetrag	-80.759,87	265.534,25	-58.200,00	323.734,25		
	Ein-/Auszahlungen aus Finanzierungstätigkeit						
36.	Saldo aus Finanzierungstätigkeit	0,00	0,00	0,00	0,00		

## Jahresabschluss 2011

Teilergebnisrechnung Produkt 553.01 Friedhofs- und Bestattungswesen							
Stadt Alfeld (Leine)							
Nr.	Bezeichnung	Ergebnis 2010	Ergebnis 2011	Ansätze 2011	Mehr (+) Weniger (-)		
	Ordentliche Erträge						
3.	Auflösungserträge aus Sonderposten	475,81	475,81	0,00	475,81		
5.	Öffentlich-rechtliche Entgelte	306.898,78	341.511,61	292.000,00	49.511,61		
6.	Privatrechtliche Entgelte	232.551,19	141.673,16	170.900,00	-29.226,84		
7.	Kostenerstattungen und Kostenumlagen	2.133,13	2.133,13	2.100,00	33,13		
12.	= Summe ordentliche Erträge	542.058,91	485.793,71	465.000,00	20.793,71		
	Ordentliche Aufwendungen						
13.	Aufwendungen für aktives Personal	-482.202,21	-477.747,11	-486.300,00	8.552,89		
15.	Aufwendungen für Sach- und Dienstleistungen	-122.205,03	-133.780,15	-119.300,00	-14.480,15		
16.	Abschreibungen	-30.961,21	-30.594,75	0,00	-30.594,75		
19.	Sonstige ordentliche Aufwendungen	-7.368,25	-4.987,04	-7.400,00	2.412,96		
20.	= Summe ordentliche Aufwendungen	-642.736,70	-647.109,05	-613.000,00	-34.109,05		
21.	Ordentliches Ergebnis	-100.677,79	-161.315,34	-148.000,00	-13.315,34		
23.	Außerordentliche Aufwendungen	-103,80	0,00	0,00	0,00		
24.	Außerordentliches Ergebnis	-103,80	0,00	0,00	0,00		
25.	Jahresergebnis	-100.781,59	-161.315,34	-148.000,00	-13.315,34		
27.	Aufwendungen aus internen Leistungsbeziehungen	-52.400,00	-52.400,00	-52.400,00	0,00		
28.	Saldo aus internen Leistungsbeziehungen	-52.400,00	-52.400,00	-52.400,00	0,00		
29.	Ergebnis mit internen Leistungsbeziehungen	-153.181,59	-213.715,34	-200.400,00	-13.315,34		

## Jahresabschluss 2011

Teilfinanzrechnung Produkt 553.01 Friedhofs- und Bestattungswesen							
Stadt Alfeld (Leine)							
Nr.	Bezeichnung	Ergebnis 2010	Ergebnis 2011	Ansätze 2011	Mehr (+) Weniger (-)		
	Einzahlungen aus laufender Verwaltungstätigkeit						
4.	Öffentlich-rechtliche Entgelte	284.044,63	340.576,00	292.000,00	48.576,00		
5.	Privatrechtliche Entgelte	155.557,43	149.543,37	170.900,00	-21.356,63		
6.	Kostenerstattungen und Kostenumlagen	2.133,13	2.133,13	2.100,00	33,13		
9.	Sonstige haushaltswirksame Einzahlungen	34.445,76	28.112,24	0,00	28.112,24		
10.	= Summe der Einzahlungen aus lfd. Verwaltungstätigkeit	476.180,95	520.364,74	465.000,00	55.364,74		
	Auszahlungen aus lfd. Verwaltungstätigkeit						
11.	Auszahlungen für aktives Personal	-482.202,21	-477.747,11	-486.300,00	8.552,89		
13.	Ausz. f. Sach- und Dienstleist. u. ger.Verm.	-103.424,91	-141.362,43	-119.300,00	-22.062,43		
14.	Zinsen und ähnliche Auszahlungen	-103,80	0,00	0,00	0,00		
16.	Sonstige haushaltswirksame Auszahlungen	-12.713,25	-9.954,18	-7.400,00	-2.554,18		
17.	= Summe der Auszahlungen aus lfd. Verwaltungstätigkeit	-598.444,17	-629.063,72	-613.000,00	-16.063,72		
18.	Saldo aus lfd. Verwaltungstätigkeit	-122.263,22	-108.698,98	-148.000,00	39.301,02		
	Einzahlungen für Investitionstätigkeit						
24.	= Summe der Einzahlungen aus Investitionstätigkeit	0,00	0,00	0,00	0,00		
	Auszahlungen für Investitionstätigkeit						
25.	Erwerb von Grundstücken und Gebäuden	-1.889,42	-29.130,11	-35.000,00	5.869,89		
27.	Erwerb von beweglichem Sachvermögen	-23.778,59	-24.525,58	-36.600,00	12.074,42		
31.	= Summe der Auszahlungen für Investitionstätigkeit	-25.668,01	-53.655,69	-71.600,00	17.944,31		
32.	Saldo aus Investitionstätigkeit	-25.668,01	-53.655,69	-71.600,00	17.944,31		
33.	Finanzmittelüberschuss/-fehlbetrag	-147.931,23	-162.354,67	-219.600,00	57.245,33		
	Ein-/Auszahlungen aus Finanzierungstätigkeit						
36.	Saldo aus Finanzierungstätigkeit	0,00	0,00	0,00	0,00		

## Jahresabschluss 2011

Teilergebnisrechnung Produkt 555.02 Stadtforst							
Stadt Alfeld (Leine)							
Nr.	Bezeichnung	Ergebnis 2010	Ergebnis 2011	Ansätze 2011	Mehr (+) Weniger (-)		
	Ordentliche Erträge						
2.	Zuwendungen und allgemeine Umlagen	38.824,29	2.260,27	22.000,00	-19.739,73		
6.	Privatrechtliche Entgelte	93.095,47	86.770,74	95.000,00	-8.229,26		
7.	Kostenerstattungen und Kostenumlagen	1.756,10	0,00	0,00	0,00		
12.	= Summe ordentliche Erträge	133.675,86	89.031,01	117.000,00	-27.968,99		
	Ordentliche Aufwendungen						
13.	Aufwendungen für aktives Personal	-72.591,23	-48.558,21	-79.500,00	30.941,79		
15.	Aufwendungen für Sach- und Dienstleistungen	-59.748,88	-23.101,54	-58.900,00	35.798,46		
16.	Abschreibungen	0,00	-292,23	0,00	-292,23		
19.	Sonstige ordentliche Aufwendungen	-22.050,14	-22.555,87	-22.400,00	-155,87		
20.	= Summe ordentliche Aufwendungen	-154.390,25	-94.507,85	-160.800,00	66.292,15		
21.	Ordentliches Ergebnis	-20.714,39	-5.476,84	-43.800,00	38.323,16		
24.	Außerordentliches Ergebnis	0,00	0,00	0,00	0,00		
25.	Jahresergebnis	-20.714,39	-5.476,84	-43.800,00	38.323,16		
27.	Aufwendungen aus internen Leistungsbeziehungen	-4.000,00	-4.000,00	-4.000,00	0,00		
28.	Saldo aus internen Leistungsbeziehungen	-4.000,00	-4.000,00	-4.000,00	0,00		
29.	Ergebnis mit internen Leistungsbeziehungen	-24.714,39	-9.476,84	-47.800,00	38.323,16		

Jahresabschluss 2011

Teilfinanzrechnung Produkt 555.02 Stadtforst							
Stadt Alfeld (Leine)							
Nr.	Bezeichnung	Ergebnis 2010	Ergebnis 2011	Ansätze 2011	Mehr (+) Weniger (-)		
	Einzahlungen aus laufender Verwaltungstätigkeit						
2.	Zuwendungen und allgemeine Umlagen	37.068,19	4.016,37	22.000,00	-17.983,63		
5.	Privatrechtliche Entgelte	91.478,27	87.467,69	95.000,00	-7.532,31		
6.	Kostenerstattungen und Kostenumlagen	1.756,10	0,00	0,00	0,00		
9.	Sonstige haushaltswirksame Einzahlungen	21.329,25	16.618,88	0,00	16.618,88		
10.	= Summe der Einzahlungen aus lfd. Verwaltungstätigkeit	151.631,81	108.102,94	117.000,00	-8.897,06		
	Auszahlungen aus lfd. Verwaltungstätigkeit						
11.	Auszahlungen für aktives Personal	-72.591,23	-48.558,21	-79.500,00	30.941,79		
13.	Ausz. f. Sach- und Dienstleist. u. ger.Verm.	-49.251,59	-33.368,23	-58.900,00	25.531,77		
16.	Sonstige haushaltswirksame Auszahlungen	-35.069,64	-32.748,99	-22.400,00	-10.348,99		
17.	= Summe der Auszahlungen aus lfd. Verwaltungstätigkeit	-156.912,46	-114.675,43	-160.800,00	46.124,57		
18.	Saldo aus lfd. Verwaltungstätigkeit	-5.280,65	-6.572,49	-43.800,00	37.227,51		
	Einzahlungen für Investitionstätigkeit						
24.	= Summe der Einzahlungen aus Investitionstätigkeit	0,00	0,00	0,00	0,00		
	Auszahlungen für Investitionstätigkeit						
27.	Erwerb von beweglichem Sachvermögen	-570,59	-765,22	-1.000,00	234,78		
31.	= Summe der Auszahlungen für Investitionstätigkeit	-570,59	-765,22	-1.000,00	234,78		
32.	Saldo aus Investitionstätigkeit	-570,59	-765,22	-1.000,00	234,78		
33.	Finanzmittelüberschuss/-fehlbetrag	-5.851,24	-7.337,71	-44.800,00	37.462,29		
	Ein-/Auszahlungen aus Finanzierungstätigkeit						
36.	Saldo aus Finanzierungstätigkeit	0,00	0,00	0,00	0,00		

## Jahresabschluss 2011

### Teilergebnisrechnung Produkt 573.01 Vermietung und Verpachtung von städtischen Einrichtungen

Stadt Alfeld (Leine)

Nr.	Bezeichnung	Ergebnis 2010	Ergebnis 2011	Ansätze 2011	Mehr (+) Weniger (-)		
	Ordentliche Erträge						
6.	Privatrechtliche Entgelte	100.784,06	0,00	0,00	0,00		
12.	= Summe ordentliche Erträge	100.784,06	0,00	0,00	0,00		
	Ordentliche Aufwendungen						
13.	Aufwendungen für aktives Personal	-29.249,57	0,00	0,00	0,00		
15.	Aufwendungen für Sach- und Dienstleistungen	-33.619,92	0,00	0,00	0,00		
20.	= Summe ordentliche Aufwendungen	-62.869,49	0,00	0,00	0,00		
21.	Ordentliches Ergebnis	37.914,57	0,00	0,00	0,00		
24.	Außerordentliches Ergebnis	0,00	0,00	0,00	0,00		
25.	Jahresergebnis	37.914,57	0,00	0,00	0,00		
27.	Aufwendungen aus internen Leistungsbeziehungen	-4.200,00	0,00	0,00	0,00		
28.	Saldo aus internen Leistungsbeziehungen	-4.200,00	0,00	0,00	0,00		
29.	Ergebnis mit internen Leistungsbeziehungen	33.714,57	0,00	0,00	0,00		

## Jahresabschluss 2011

Teilfinanzrechnung Produkt 573.01 Vermietung und Verpachtung von städtischen Einrichtungen							
Stadt Alfeld (Leine)							
Nr.	Bezeichnung	Ergebnis 2010	Ergebnis 2011	Ansätze 2011	Mehr (+) Weniger (-)		
	Einzahlungen aus laufender Verwaltungstätigkeit						
5.	Privatrechtliche Entgelte	103.521,55	5.352,90	0,00	5.352,90		
9.	Sonstige haushaltswirksame Einzahlungen	2.282,85	-90,32	0,00	-90,32		
10.	= Summe der Einzahlungen aus lfd. Verwaltungstätigkeit	105.804,40	5.262,58	0,00	5.262,58		
	Auszahlungen aus lfd. Verwaltungstätigkeit						
11.	Auszahlungen für aktives Personal	-30.532,57	-443,05	0,00	-443,05		
13.	Ausz. f. Sach- und Dienstleist. u. ger.Verm.	-27.076,44	-5.298,87	0,00	-5.298,87		
16.	Sonstige haushaltswirksame Auszahlungen	-1.814,16	-248,36	0,00	-248,36		
17.	= Summe der Auszahlungen aus lfd. Verwaltungstätigkeit	-59.423,17	-5.990,28	0,00	-5.990,28		
18.	Saldo aus lfd. Verwaltungstätigkeit	46.381,23	-727,70	0,00	-727,70		
	Einzahlungen für Investitionstätigkeit						
24.	= Summe der Einzahlungen aus Investitionstätigkeit	0,00	0,00	0,00	0,00		
	Auszahlungen für Investitionstätigkeit						
31.	= Summe der Auszahlungen für Investitionstätigkeit	0,00	0,00	0,00	0,00		
32.	Saldo aus Investitionstätigkeit	0,00	0,00	0,00	0,00		
33.	Finanzmittelüberschuss/-fehlbetrag	46.381,23	-727,70	0,00	-727,70		
	Ein-/Auszahlungen aus Finanzierungstätigkeit						
36.	Saldo aus Finanzierungstätigkeit	0,00	0,00	0,00	0,00		

## Jahresabschluss 2011

Jahresergebnis Teilergebnishaushalt Leitung Dezernat III							
Stadt Alfeld (Leine)							
Nr.	Bezeichnung	Ergebnis 2010	Ergebnis 2011	Ansätze 2011	Mehr (+) Weniger (-)		
	Ordentliche Erträge						
7.	Kostenerstattungen und Kostenumlagen	1.284,00	1.274,00	1.200,00	74,00		
12.	= Summe ordentliche Erträge	1.284,00	1.274,00	1.200,00	74,00		
	Ordentliche Aufwendungen						
13.	Aufwendungen für aktives Personal	-119.069,75	-133.642,16	-134.000,00	357,84		
20.	= Summe ordentliche Aufwendungen	-119.069,75	-133.642,16	-134.000,00	357,84		
21.	Ordentliches Ergebnis	-117.785,75	-132.368,16	-132.800,00	431,84		
24.	Außerordentliches Ergebnis	0,00	0,00	0,00	0,00		
25.	Jahresergebnis	-117.785,75	-132.368,16	-132.800,00	431,84		
28.	Saldo aus internen Leistungsbeziehungen	0,00	0,00	0,00	0,00		
29.	Ergebnis mit internen Leistungsbeziehungen	-117.785,75	-132.368,16	-132.800,00	431,84		



## Jahresabschluss 2011

Jahresergebnis Teilfinanzhaushalt Leitung Dezernat III							
Stadt Alfeld (Leine)							
Nr.	Bezeichnung	Ergebnis 2010	Ergebnis 2011	Ansätze 2011	Mehr (+) Weniger (-)		
	Einzahlungen aus laufender Verwaltungstätigkeit						
6.	Kostenerstattungen und Kostenumlagen	1.284,00	1.274,00	1.200,00	74,00		
10.	= Summe der Einzahlungen aus lfd. Verwaltungstätigkeit	1.284,00	1.274,00	1.200,00	74,00		
	Auszahlungen aus lfd. Verwaltungstätigkeit						
11.	Auszahlungen für aktives Personal	-119.069,75	-133.642,16	-134.000,00	357,84		
17.	= Summe der Auszahlungen aus lfd. Verwaltungstätigkeit	-119.069,75	-133.642,16	-134.000,00	357,84		
18.	Saldo aus lfd. Verwaltungstätigkeit	-117.785,75	-132.368,16	-132.800,00	431,84		
	Einzahlungen für Investitionstätigkeit						
24.	= Summe der Einzahlungen aus Investitionstätigkeit	0,00	0,00	0,00	0,00		
	Auszahlungen für Investitionstätigkeit						
31.	= Summe der Auszahlungen für Investitionstätigkeit	0,00	0,00	0,00	0,00		
32.	Saldo aus Investitionstätigkeit	0,00	0,00	0,00	0,00		
33.	Finanzmittelüberschuss/-fehlbetrag	-117.785,75	-132.368,16	-132.800,00	431,84		
	Ein-/Auszahlungen aus Finanzierungstätigkeit						
36.	Saldo aus Finanzierungstätigkeit	0,00	0,00	0,00	0,00		

## Jahresabschluss 2011

Teilergebnisrechnung Produkt 523.01 Denkmalschutz und -pflege							
Stadt Alfeld (Leine)							
Nr.	Bezeichnung	Ergebnis 2010	Ergebnis 2011	Ansätze 2011	Mehr (+) Weniger (-)		
	Ordentliche Erträge						
7.	Kostenerstattungen und Kostenumlagen	1.284,00	1.274,00	1.200,00	74,00		
12.	= Summe ordentliche Erträge	1.284,00	1.274,00	1.200,00	74,00		
	Ordentliche Aufwendungen						
13.	Aufwendungen für aktives Personal	-119.069,75	-133.642,16	-134.000,00	357,84		
20.	= Summe ordentliche Aufwendungen	-119.069,75	-133.642,16	-134.000,00	357,84		
21.	Ordentliches Ergebnis	-117.785,75	-132.368,16	-132.800,00	431,84		
24.	Außerordentliches Ergebnis	0,00	0,00	0,00	0,00		
25.	Jahresergebnis	-117.785,75	-132.368,16	-132.800,00	431,84		
28.	Saldo aus internen Leistungsbeziehungen	0,00	0,00	0,00	0,00		
29.	Ergebnis mit internen Leistungsbeziehungen	-117.785,75	-132.368,16	-132.800,00	431,84		

## Jahresabschluss 2011

Teilfinanzrechnung Produkt 523.01 Denkmalschutz und -pflege							
Stadt Alfeld (Leine)							
Nr.	Bezeichnung	Ergebnis 2010	Ergebnis 2011	Ansätze 2011	Mehr (+) Weniger (-)		
	Einzahlungen aus laufender Verwaltungstätigkeit						
6.	Kostenerstattungen und Kostenumlagen	1.284,00	1.274,00	1.200,00	74,00		
10.	= Summe der Einzahlungen aus lfd. Verwaltungstätigkeit	1.284,00	1.274,00	1.200,00	74,00		
	Auszahlungen aus lfd. Verwaltungstätigkeit						
11.	Auszahlungen für aktives Personal	-119.069,75	-133.642,16	-134.000,00	357,84		
17.	= Summe der Auszahlungen aus lfd. Verwaltungstätigkeit	-119.069,75	-133.642,16	-134.000,00	357,84		
18.	Saldo aus lfd. Verwaltungstätigkeit	-117.785,75	-132.368,16	-132.800,00	431,84		
	Einzahlungen für Investitionstätigkeit						
24.	= Summe der Einzahlungen aus Investitionstätigkeit	0,00	0,00	0,00	0,00		
	Auszahlungen für Investitionstätigkeit						
31.	= Summe der Auszahlungen für Investitionstätigkeit	0,00	0,00	0,00	0,00		
32.	Saldo aus Investitionstätigkeit	0,00	0,00	0,00	0,00		
33.	Finanzmittelüberschuss/-fehlbetrag	-117.785,75	-132.368,16	-132.800,00	431,84		
	Ein-/Auszahlungen aus Finanzierungstätigkeit						
36.	Saldo aus Finanzierungstätigkeit	0,00	0,00	0,00	0,00		

## Jahresabschluss 2011

Jahresergebnis Teilergebnishaushalt Bauverwaltungsamt							
Stadt Alfeld (Leine)							
Nr.	Bezeichnung	Ergebnis 2010	Ergebnis 2011	Ansätze 2011	Mehr (+) Weniger (-)		
	Ordentliche Erträge						
3.	Auflösungserträge aus Sonderposten	0,00	8.454,20	0,00	8.454,20		
5.	Öffentlich-rechtliche Entgelte	34,00	54,00	100,00	-46,00		
7.	Kostenerstattungen und Kostenumlagen	16.534,00	16.408,00	16.500,00	-92,00		
8.	Zinsen und ähnliche Finanzerträge	1.094,24	0,00	0,00	0,00		
12.	= Summe ordentliche Erträge	17.662,24	24.916,20	16.600,00	8.316,20		
	Ordentliche Aufwendungen						
13.	Aufwendungen für aktives Personal	-187.224,37	-187.453,51	-173.200,00	-14.253,51		
15.	Aufwendungen für Sach- und Dienstleistungen	0,00	-161,98	-2.000,00	1.838,02		
19.	Sonstige ordentliche Aufwendungen	-2.026,11	0,00	0,00	0,00		
20.	= Summe ordentliche Aufwendungen	-189.250,48	-187.615,49	-175.200,00	-12.415,49		
21.	Ordentliches Ergebnis	-171.588,24	-162.699,29	-158.600,00	-4.099,29		
24.	Außerordentliches Ergebnis	0,00	0,00	0,00	0,00		
25.	Jahresergebnis	-171.588,24	-162.699,29	-158.600,00	-4.099,29		
28.	Saldo aus internen Leistungsbeziehungen	0,00	0,00	0,00	0,00		
29.	Ergebnis mit internen Leistungsbeziehungen	-171.588,24	-162.699,29	-158.600,00	-4.099,29		

## Jahresabschluss 2011

Jahresergebnis Teilfinanzhaushalt Bauverwaltungsamt							
Stadt Alfeld (Leine)							
Nr.	Bezeichnung	Ergebnis 2010	Ergebnis 2011	Ansätze 2011	Mehr (+) Weniger (-)		
	Einzahlungen aus laufender Verwaltungstätigkeit						
4.	Öffentlich-rechtliche Entgelte	34,00	54,00	100,00	-46,00		
6.	Kostenerstattungen und Kostenumlagen	16.534,00	16.408,00	16.500,00	-92,00		
7.	Zinsen und ähnliche Einzahlungen	1.094,24	0,00	0,00	0,00		
10.	= Summe der Einzahlungen aus lfd. Verwaltungstätigkeit	17.662,24	16.462,00	16.600,00	-138,00		
	Auszahlungen aus lfd. Verwaltungstätigkeit						
11.	Auszahlungen für aktives Personal	-187.156,01	-187.453,51	-173.200,00	-14.253,51		
13.	Ausz. f. Sach- und Dienstleist. u. ger.Verm.	0,00	-161,98	-2.000,00	1.838,02		
16.	Sonstige haushaltswirksame Auszahlungen	-324,16	0,00	0,00	0,00		
17.	= Summe der Auszahlungen aus lfd. Verwaltungstätigkeit	-187.480,17	-187.615,49	-175.200,00	-12.415,49		
18.	Saldo aus lfd. Verwaltungstätigkeit	-169.817,93	-171.153,49	-158.600,00	-12.553,49		
	Einzahlungen für Investitionstätigkeit						
19.	Zuwendungen für Investitionstätigkeit	0,00	0,00	35.000,00	-35.000,00		
20.	Beiträge u. ä. Entgelte f. Investitionstätigkeit	0,00	9.291,94	296.000,00	-286.708,06		
24.	= Summe der Einzahlungen aus Investitionstätigkeit	0,00	9.291,94	331.000,00	-321.708,06		
	Auszahlungen für Investitionstätigkeit						
31.	= Summe der Auszahlungen für Investitionstätigkeit	0,00	0,00	0,00	0,00		
32.	Saldo aus Investitionstätigkeit	0,00	9.291,94	331.000,00	-321.708,06		
33.	Finanzmittelüberschuss/-fehlbetrag	-169.817,93	-161.861,55	172.400,00	-334.261,55		
	Ein-/Auszahlungen aus Finanzierungstätigkeit						
36.	Saldo aus Finanzierungstätigkeit	0,00	0,00	0,00	0,00		

## Jahresabschluss 2011

Teilergebnisrechnung Produkt 111.50 Aufgaben der Bauverwaltung							
Stadt Alfeld (Leine)							
Nr.	Bezeichnung	Ergebnis 2010	Ergebnis 2011	Ansätze 2011	Mehr (+) Weniger (-)		
	Ordentliche Erträge						
3.	Auflösungserträge aus Sonderposten	0,00	8.454,20	0,00	8.454,20		
12.	= Summe ordentliche Erträge	0,00	8.454,20	0,00	8.454,20		
	Ordentliche Aufwendungen						
13.	Aufwendungen für aktives Personal	-187.224,37	-187.453,51	-173.200,00	-14.253,51		
15.	Aufwendungen für Sach- und Dienstleistungen	0,00	-161,98	-2.000,00	1.838,02		
19.	Sonstige ordentliche Aufwendungen	-2.026,11	0,00	0,00	0,00		
20.	= Summe ordentliche Aufwendungen	-189.250,48	-187.615,49	-175.200,00	-12.415,49		
21.	Ordentliches Ergebnis	-189.250,48	-179.161,29	-175.200,00	-3.961,29		
24.	Außerordentliches Ergebnis	0,00	0,00	0,00	0,00		
25.	Jahresergebnis	-189.250,48	-179.161,29	-175.200,00	-3.961,29		
28.	Saldo aus internen Leistungsbeziehungen	0,00	0,00	0,00	0,00		
29.	Ergebnis mit internen Leistungsbeziehungen	-189.250,48	-179.161,29	-175.200,00	-3.961,29		

## Jahresabschluss 2011

Teilfinanzrechnung Produkt 111.50 Aufgaben der Bauverwaltung							
Stadt Alfeld (Leine)							
Nr.	Bezeichnung	Ergebnis 2010	Ergebnis 2011	Ansätze 2011	Mehr (+) Weniger (-)		
	Einzahlungen aus laufender Verwaltungstätigkeit						
10.	= Summe der Einzahlungen aus lfd. Verwaltungstätigkeit	0,00	0,00	0,00	0,00		
	Auszahlungen aus lfd. Verwaltungstätigkeit						
11.	Auszahlungen für aktives Personal	-187.156,01	-187.453,51	-173.200,00	-14.253,51		
13.	Ausz. f. Sach- und Dienstleist. u. ger.Verm.	0,00	-161,98	-2.000,00	1.838,02		
16.	Sonstige haushaltswirksame Auszahlungen	-324,16	0,00	0,00	0,00		
17.	= Summe der Auszahlungen aus lfd. Verwaltungstätigkeit	-187.480,17	-187.615,49	-175.200,00	-12.415,49		
18.	Saldo aus lfd. Verwaltungstätigkeit	-187.480,17	-187.615,49	-175.200,00	-12.415,49		
	Einzahlungen für Investitionstätigkeit						
19.	Zuwendungen für Investitionstätigkeit	0,00	0,00	35.000,00	-35.000,00		
20.	Beiträge u. ä. Entgelte f. Investitionstätigkeit	0,00	9.291,94	296.000,00	-286.708,06		
24.	= Summe der Einzahlungen aus Investitionstätigkeit	0,00	9.291,94	331.000,00	-321.708,06		
	Auszahlungen für Investitionstätigkeit						
31.	= Summe der Auszahlungen für Investitionstätigkeit	0,00	0,00	0,00	0,00		
32.	Saldo aus Investitionstätigkeit	0,00	9.291,94	331.000,00	-321.708,06		
33.	Finanzmittelüberschuss/-fehlbetrag	-187.480,17	-178.323,55	155.800,00	-334.123,55		
	Ein-/Auszahlungen aus Finanzierungstätigkeit						
36.	Saldo aus Finanzierungstätigkeit	0,00	0,00	0,00	0,00		

## Jahresabschluss 2011

Teilergebnisrechnung Produkt 522.01 Wohnbauförderung							
Stadt Alfeld (Leine)							
Nr.	Bezeichnung	Ergebnis 2010	Ergebnis 2011	Ansätze 2011	Mehr (+) Weniger (-)		
	Ordentliche Erträge						
5.	Öffentlich-rechtliche Entgelte	34,00	54,00	100,00	-46,00		
7.	Kostenerstattungen und Kostenumlagen	16.534,00	16.408,00	16.500,00	-92,00		
8.	Zinsen und ähnliche Finanzerträge	1.094,24	0,00	0,00	0,00		
12.	= Summe ordentliche Erträge	17.662,24	16.462,00	16.600,00	-138,00		
	Ordentliche Aufwendungen						
20.	= Summe ordentliche Aufwendungen	0,00	0,00	0,00	0,00		
21.	Ordentliches Ergebnis	17.662,24	16.462,00	16.600,00	-138,00		
24.	Außerordentliches Ergebnis	0,00	0,00	0,00	0,00		
25.	Jahresergebnis	17.662,24	16.462,00	16.600,00	-138,00		
28.	Saldo aus internen Leistungsbeziehungen	0,00	0,00	0,00	0,00		
29.	Ergebnis mit internen Leistungsbeziehungen	17.662,24	16.462,00	16.600,00	-138,00		



## Jahresabschluss 2011

Teilfinanzrechnung Produkt 522.01 Wohnbauförderung							
Stadt Alfeld (Leine)							
Nr.	Bezeichnung	Ergebnis 2010	Ergebnis 2011	Ansätze 2011	Mehr (+) Weniger (-)		
	Einzahlungen aus laufender Verwaltungstätigkeit						
4.	Öffentlich-rechtliche Entgelte	34,00	54,00	100,00	-46,00		
6.	Kostenerstattungen und Kostenumlagen	16.534,00	16.408,00	16.500,00	-92,00		
7.	Zinsen und ähnliche Einzahlungen	1.094,24	0,00	0,00	0,00		
10.	= Summe der Einzahlungen aus lfd. Verwaltungstätigkeit	17.662,24	16.462,00	16.600,00	-138,00		
	Auszahlungen aus lfd. Verwaltungstätigkeit						
17.	= Summe der Auszahlungen aus lfd. Verwaltungstätigkeit	0,00	0,00	0,00	0,00		
18.	Saldo aus lfd. Verwaltungstätigkeit	17.662,24	16.462,00	16.600,00	-138,00		
	Einzahlungen für Investitionstätigkeit						
24.	= Summe der Einzahlungen aus Investitionstätigkeit	0,00	0,00	0,00	0,00		
	Auszahlungen für Investitionstätigkeit						
31.	= Summe der Auszahlungen für Investitionstätigkeit	0,00	0,00	0,00	0,00		
32.	Saldo aus Investitionstätigkeit	0,00	0,00	0,00	0,00		
33.	Finanzmittelüberschuss/-fehlbetrag	17.662,24	16.462,00	16.600,00	-138,00		
	Ein-/Auszahlungen aus Finanzierungstätigkeit						
36.	Saldo aus Finanzierungstätigkeit	0,00	0,00	0,00	0,00		

## Jahresabschluss 2011

Jahresergebnis Teilergebnishaushalt Planungsamt							
Stadt Alfeld (Leine)							
Nr.	Bezeichnung	Ergebnis 2010	Ergebnis 2011	Ansätze 2011	Mehr (+) Weniger (-)		
	Ordentliche Erträge						
2.	Zuwendungen und allgemeine Umlagen	21.655,00	1.600,00	16.500,00	-14.900,00		
3.	Auflösungserträge aus Sonderposten	0,00	298.445,77	0,00	298.445,77		
7.	Kostenerstattungen und Kostenumlagen	0,00	78.690,78	60.000,00	18.690,78		
12.	= Summe ordentliche Erträge	21.655,00	378.736,55	76.500,00	302.236,55		
	Ordentliche Aufwendungen						
13.	Aufwendungen für aktives Personal	-224.021,44	-245.631,34	-254.100,00	8.468,66		
15.	Aufwendungen für Sach- und Dienstleistungen	-44.424,73	-7.721,11	-27.500,00	19.778,89		
16.	Abschreibungen	-381,25	-577,02	0,00	-577,02		
18.	Transferaufwendungen	-454,80	-22.919,85	-57.500,00	34.580,15		
19.	Sonstige ordentliche Aufwendungen	-2.270,61	0,00	-2.600,00	2.600,00		
20.	= Summe ordentliche Aufwendungen	-271.552,83	-276.849,32	-341.700,00	64.850,68		
21.	Ordentliches Ergebnis	-249.897,83	101.887,23	-265.200,00	367.087,23		
24.	Außerordentliches Ergebnis	0,00	0,00	0,00	0,00		
25.	Jahresergebnis	-249.897,83	101.887,23	-265.200,00	367.087,23		
27.	Aufwendungen aus internen Leistungsbeziehungen	-100,00	-100,00	-100,00	0,00		
28.	Saldo aus internen Leistungsbeziehungen	-100,00	-100,00	-100,00	0,00		
29.	Ergebnis mit internen Leistungsbeziehungen	-249.997,83	101.787,23	-265.300,00	367.087,23		

## Jahresabschluss 2011

Jahresergebnis Teilfinanzhaushalt Planungsamt							
Stadt Alfeld (Leine)							
Nr.	Bezeichnung	Ergebnis 2010	Ergebnis 2011	Ansätze 2011	Mehr (+) Weniger (-)		
	Einzahlungen aus laufender Verwaltungstätigkeit						
2.	Zuwendungen und allgemeine Umlagen	1.255,00	100.690,78	76.500,00	24.190,78		
10.	= Summe der Einzahlungen aus lfd. Verwaltungstätigkeit	1.255,00	100.690,78	76.500,00	24.190,78		
	Auszahlungen aus lfd. Verwaltungstätigkeit						
11.	Auszahlungen für aktives Personal	-223.740,66	-245.912,12	-254.100,00	8.187,88		
13.	Ausz. f. Sach- und Dienstleist. u. ger.Verm.	-43.374,73	-8.303,11	-27.500,00	19.196,89		
15.	Transferauszahlungen	-454,80	-22.919,85	-57.500,00	34.580,15		
16.	Sonstige haushaltswirksame Auszahlungen	-2.270,61	0,00	-2.600,00	2.600,00		
17.	= Summe der Auszahlungen aus lfd. Verwaltungstätigkeit	-269.840,80	-277.135,08	-341.700,00	64.564,92		
18.	Saldo aus lfd. Verwaltungstätigkeit	-268.585,80	-176.444,30	-265.200,00	88.755,70		
	Einzahlungen für Investitionstätigkeit						
19.	Zuwendungen für Investitionstätigkeit	0,00	28.406,00	12.500,00	15.906,00		
20.	Beiträge u. ä. Entgelte f. Investitionstätigkeit	38.936,16	3.779,00	0,00	3.779,00		
24.	= Summe der Einzahlungen aus Investitionstätigkeit	38.936,16	32.185,00	12.500,00	19.685,00		
	Auszahlungen für Investitionstätigkeit						
25.	Erwerb von Grundstücken und Gebäuden	-3.540,30	-4.207,77	-56.900,00	52.692,23		
26.	Baumaßnahmen	-135.252,12	31.802,24	-2.000,00	33.802,24		
29.	Aktivierbare Zuwendungen	0,00	0,00	-1.600,00	1.600,00		
31.	= Summe der Auszahlungen für Investitionstätigkeit	-138.792,42	27.594,47	-60.500,00	88.094,47		
32.	Saldo aus Investitionstätigkeit	-99.856,26	59.779,47	-48.000,00	107.779,47		
33.	Finanzmittelüberschuss/-fehlbetrag	-368.442,06	-116.664,83	-313.200,00	196.535,17		
	Ein-/Auszahlungen aus Finanzierungstätigkeit						
36.	Saldo aus Finanzierungstätigkeit	0,00	0,00	0,00	0,00		

## Jahresabschluss 2011

Teilergebnisrechnung Produkt 511.01 Planungs- und Entwicklungsmaßnahmen							
Stadt Alfeld (Leine)							
Nr.	Bezeichnung	Ergebnis 2010	Ergebnis 2011	Ansätze 2011	Mehr (+) Weniger (-)		
	Ordentliche Erträge						
12.	= Summe ordentliche Erträge	0,00	0,00	0,00	0,00		
	Ordentliche Aufwendungen						
13.	Aufwendungen für aktives Personal	-182.039,34	-185.702,61	-186.400,00	697,39		
15.	Aufwendungen für Sach- und Dienstleistungen	-8.338,29	0,00	-20.000,00	20.000,00		
19.	Sonstige ordentliche Aufwendungen	-2.270,61	0,00	-2.600,00	2.600,00		
20.	= Summe ordentliche Aufwendungen	-192.648,24	-185.702,61	-209.000,00	23.297,39		
21.	Ordentliches Ergebnis	-192.648,24	-185.702,61	-209.000,00	23.297,39		
24.	Außerordentliches Ergebnis	0,00	0,00	0,00	0,00		
25.	Jahresergebnis	-192.648,24	-185.702,61	-209.000,00	23.297,39		
28.	Saldo aus internen Leistungsbeziehungen	0,00	0,00	0,00	0,00		
29.	Ergebnis mit internen Leistungsbeziehungen	-192.648,24	-185.702,61	-209.000,00	23.297,39		

## Jahresabschluss 2011

Teilfinanzrechnung Produkt 511.01 Planungs- und Entwicklungsmaßnahmen							
Stadt Alfeld (Leine)							
Nr.	Bezeichnung	Ergebnis 2010	Ergebnis 2011	Ansätze 2011	Mehr (+) Weniger (-)		
	Einzahlungen aus laufender Verwaltungstätigkeit						
10.	= Summe der Einzahlungen aus lfd. Verwaltungstätigkeit	0,00	0,00	0,00	0,00		
	Auszahlungen aus lfd. Verwaltungstätigkeit						
11.	Auszahlungen für aktives Personal	-182.039,34	-185.702,61	-186.400,00	697,39		
13.	Ausz. f. Sach- und Dienstleist. u. ger.Verm.	-8.338,29	0,00	-20.000,00	20.000,00		
16.	Sonstige haushaltswirksame Auszahlungen	-2.270,61	0,00	-2.600,00	2.600,00		
17.	= Summe der Auszahlungen aus lfd. Verwaltungstätigkeit	-192.648,24	-185.702,61	-209.000,00	23.297,39		
18.	Saldo aus lfd. Verwaltungstätigkeit	-192.648,24	-185.702,61	-209.000,00	23.297,39		
	Einzahlungen für Investitionstätigkeit						
24.	= Summe der Einzahlungen aus Investitionstätigkeit	0,00	0,00	0,00	0,00		
	Auszahlungen für Investitionstätigkeit						
31.	= Summe der Auszahlungen für Investitionstätigkeit	0,00	0,00	0,00	0,00		
32.	Saldo aus Investitionstätigkeit	0,00	0,00	0,00	0,00		
33.	Finanzmittelüberschuss/-fehlbetrag	-192.648,24	-185.702,61	-209.000,00	23.297,39		
	Ein-/Auszahlungen aus Finanzierungstätigkeit						
36.	Saldo aus Finanzierungstätigkeit	0,00	0,00	0,00	0,00		

## Jahresabschluss 2011

Teilergebnisrechnung Produkt 511.02 Regionalisierung							
Stadt Alfeld (Leine)							
Nr.	Bezeichnung	Ergebnis 2010	Ergebnis 2011	Ansätze 2011	Mehr (+) Weniger (-)		
	Ordentliche Erträge						
2.	Zuwendungen und allgemeine Umlagen	0,00	0,00	14.000,00	-14.000,00		
7.	Kostenerstattungen und Kostenumlagen	0,00	78.690,78	60.000,00	18.690,78		
12.	= Summe ordentliche Erträge	0,00	78.690,78	74.000,00	4.690,78		
	Ordentliche Aufwendungen						
13.	Aufwendungen für aktives Personal	-41.982,10	-59.928,73	-67.700,00	7.771,27		
15.	Aufwendungen für Sach- und Dienstleistungen	-335,58	-3.478,85	0,00	-3.478,85		
18.	Transferaufwendungen	-454,80	-22.919,85	-57.500,00	34.580,15		
20.	= Summe ordentliche Aufwendungen	-42.772,48	-86.327,43	-125.200,00	38.872,57		
21.	Ordentliches Ergebnis	-42.772,48	-7.636,65	-51.200,00	43.563,35		
24.	Außerordentliches Ergebnis	0,00	0,00	0,00	0,00		
25.	Jahresergebnis	-42.772,48	-7.636,65	-51.200,00	43.563,35		
28.	Saldo aus internen Leistungsbeziehungen	0,00	0,00	0,00	0,00		
29.	Ergebnis mit internen Leistungsbeziehungen	-42.772,48	-7.636,65	-51.200,00	43.563,35		

## Jahresabschluss 2011

Teilfinanzrechnung Produkt 511.02 Regionalisierung							
Stadt Alfeld (Leine)							
Nr.	Bezeichnung	Ergebnis 2010	Ergebnis 2011	Ansätze 2011	Mehr (+) Weniger (-)		
	Einzahlungen aus laufender Verwaltungstätigkeit						
2.	Zuwendungen und allgemeine Umlagen	0,00	78.690,78	74.000,00	4.690,78		
10.	= Summe der Einzahlungen aus lfd. Verwaltungstätigkeit	0,00	78.690,78	74.000,00	4.690,78		
	Auszahlungen aus lfd. Verwaltungstätigkeit						
11.	Auszahlungen für aktives Personal	-41.701,32	-60.209,51	-67.700,00	7.490,49		
13.	Ausz. f. Sach- und Dienstleist. u. ger.Verm.	-335,58	-3.478,85	0,00	-3.478,85		
15.	Transferauszahlungen	-454,80	-22.919,85	-57.500,00	34.580,15		
17.	= Summe der Auszahlungen aus lfd. Verwaltungstätigkeit	-42.491,70	-86.608,21	-125.200,00	38.591,79		
18.	Saldo aus lfd. Verwaltungstätigkeit	-42.491,70	-7.917,43	-51.200,00	43.282,57		
	Einzahlungen für Investitionstätigkeit						
24.	= Summe der Einzahlungen aus Investitionstätigkeit	0,00	0,00	0,00	0,00		
	Auszahlungen für Investitionstätigkeit						
26.	Baumaßnahmen	-63.313,76	63.357,55	0,00	63.357,55		
29.	Aktivierbare Zuwendungen	0,00	0,00	-1.600,00	1.600,00		
31.	= Summe der Auszahlungen für Investitionstätigkeit	-63.313,76	63.357,55	-1.600,00	64.957,55		
32.	Saldo aus Investitionstätigkeit	-63.313,76	63.357,55	-1.600,00	64.957,55		
33.	Finanzmittelüberschuss/-fehlbetrag	-105.805,46	55.440,12	-52.800,00	108.240,12		
	Ein-/Auszahlungen aus Finanzierungstätigkeit						
36.	Saldo aus Finanzierungstätigkeit	0,00	0,00	0,00	0,00		

## Jahresabschluss 2011

Teilergebnisrechnung Produkt 511.03 Teilnahme an Förderprogrammen							
Stadt Alfeld (Leine)							
Nr.	Bezeichnung	Ergebnis 2010	Ergebnis 2011	Ansätze 2011	Mehr (+) Weniger (-)		
	Ordentliche Erträge						
2.	Zuwendungen und allgemeine Umlagen	21.655,00	1.600,00	2.500,00	-900,00		
12.	= Summe ordentliche Erträge	21.655,00	1.600,00	2.500,00	-900,00		
	Ordentliche Aufwendungen						
15.	Aufwendungen für Sach- und Dienstleistungen	-35.750,86	-4.242,26	-7.500,00	3.257,74		
20.	= Summe ordentliche Aufwendungen	-35.750,86	-4.242,26	-7.500,00	3.257,74		
21.	Ordentliches Ergebnis	-14.095,86	-2.642,26	-5.000,00	2.357,74		
24.	Außerordentliches Ergebnis	0,00	0,00	0,00	0,00		
25.	Jahresergebnis	-14.095,86	-2.642,26	-5.000,00	2.357,74		
28.	Saldo aus internen Leistungsbeziehungen	0,00	0,00	0,00	0,00		
29.	Ergebnis mit internen Leistungsbeziehungen	-14.095,86	-2.642,26	-5.000,00	2.357,74		



## Jahresabschluss 2011

Teilfinanzrechnung Produkt 511.03 Teilnahme an Förderprogrammen							
Stadt Alfeld (Leine)							
Nr.	Bezeichnung	Ergebnis 2010	Ergebnis 2011	Ansätze 2011	Mehr (+) Weniger (-)		
	Einzahlungen aus laufender Verwaltungstätigkeit						
2.	Zuwendungen und allgemeine Umlagen	1.255,00	22.000,00	2.500,00	19.500,00		
10.	= Summe der Einzahlungen aus lfd. Verwaltungstätigkeit	1.255,00	22.000,00	2.500,00	19.500,00		
	Auszahlungen aus lfd. Verwaltungstätigkeit						
13.	Ausz. f. Sach- und Dienstleist. u. ger.Verm.	-34.700,86	-4.824,26	-7.500,00	2.675,74		
17.	= Summe der Auszahlungen aus lfd. Verwaltungstätigkeit	-34.700,86	-4.824,26	-7.500,00	2.675,74		
18.	Saldo aus lfd. Verwaltungstätigkeit	-33.445,86	17.175,74	-5.000,00	22.175,74		
	Einzahlungen für Investitionstätigkeit						
24.	= Summe der Einzahlungen aus Investitionstätigkeit	0,00	0,00	0,00	0,00		
	Auszahlungen für Investitionstätigkeit						
31.	= Summe der Auszahlungen für Investitionstätigkeit	0,00	0,00	0,00	0,00		
32.	Saldo aus Investitionstätigkeit	0,00	0,00	0,00	0,00		
33.	Finanzmittelüberschuss/-fehlbetrag	-33.445,86	17.175,74	-5.000,00	22.175,74		
	Ein-/Auszahlungen aus Finanzierungstätigkeit						
36.	Saldo aus Finanzierungstätigkeit	0,00	0,00	0,00	0,00		

## Jahresabschluss 2011

Teilergebnisrechnung Produkt 511.04 Durchführung der Stadtsanierung und Dorferneuerung							
Stadt Alfeld (Leine)							
Nr.	Bezeichnung	Ergebnis 2010	Ergebnis 2011	Ansätze 2011	Mehr (+) Weniger (-)		
	Ordentliche Erträge						
3.	Auflösungserträge aus Sonderposten	0,00	298.445,77	0,00	298.445,77		
12.	= Summe ordentliche Erträge	0,00	298.445,77	0,00	298.445,77		
	Ordentliche Aufwendungen						
16.	Abschreibungen	-370,97	-556,46	0,00	-556,46		
20.	= Summe ordentliche Aufwendungen	-370,97	-556,46	0,00	-556,46		
21.	Ordentliches Ergebnis	-370,97	297.889,31	0,00	297.889,31		
24.	Außerordentliches Ergebnis	0,00	0,00	0,00	0,00		
25.	Jahresergebnis	-370,97	297.889,31	0,00	297.889,31		
28.	Saldo aus internen Leistungsbeziehungen	0,00	0,00	0,00	0,00		
29.	Ergebnis mit internen Leistungsbeziehungen	-370,97	297.889,31	0,00	297.889,31		

## Jahresabschluss 2011

Teilfinanzrechnung Produkt 511.04 Durchführung der Stadtsanierung und Dorferneuerung							
Stadt Alfeld (Leine)							
Nr.	Bezeichnung	Ergebnis 2010	Ergebnis 2011	Ansätze 2011	Mehr (+) Weniger (-)		
	Einzahlungen aus laufender Verwaltungstätigkeit						
10.	= Summe der Einzahlungen aus lfd. Verwaltungstätigkeit	0,00	0,00	0,00	0,00		
	Auszahlungen aus lfd. Verwaltungstätigkeit						
17.	= Summe der Auszahlungen aus lfd. Verwaltungstätigkeit	0,00	0,00	0,00	0,00		
18.	Saldo aus lfd. Verwaltungstätigkeit	0,00	0,00	0,00	0,00		
	Einzahlungen für Investitionstätigkeit						
19.	Zuwendungen für Investitionstätigkeit	0,00	28.406,00	12.500,00	15.906,00		
20.	Beiträge u. ä. Entgelte f. Investitionstätigkeit	38.936,16	3.779,00	0,00	3.779,00		
24.	= Summe der Einzahlungen aus Investitionstätigkeit	38.936,16	32.185,00	12.500,00	19.685,00		
	Auszahlungen für Investitionstätigkeit						
25.	Erwerb von Grundstücken und Gebäuden	-3.026,22	-4.207,77	-22.800,00	18.592,23		
26.	Baumaßnahmen	-57.850,00	-16.329,78	-2.000,00	-14.329,78		
31.	= Summe der Auszahlungen für Investitionstätigkeit	-60.876,22	-20.537,55	-24.800,00	4.262,45		
32.	Saldo aus Investitionstätigkeit	-21.940,06	11.647,45	-12.300,00	23.947,45		
33.	Finanzmittelüberschuss/-fehlbetrag	-21.940,06	11.647,45	-12.300,00	23.947,45		
	Ein-/Auszahlungen aus Finanzierungstätigkeit						
36.	Saldo aus Finanzierungstätigkeit	0,00	0,00	0,00	0,00		

## Jahresabschluss 2011

Teilergebnisrechnung Produkt 554.01 Naturschutz							
Stadt Alfeld (Leine)							
Nr.	Bezeichnung	Ergebnis 2010	Ergebnis 2011	Ansätze 2011	Mehr (+) Weniger (-)		
	Ordentliche Erträge						
12.	= Summe ordentliche Erträge	0,00	0,00	0,00	0,00		
	Ordentliche Aufwendungen						
16.	Abschreibungen	-10,28	-20,56	0,00	-20,56		
20.	= Summe ordentliche Aufwendungen	-10,28	-20,56	0,00	-20,56		
21.	Ordentliches Ergebnis	-10,28	-20,56	0,00	-20,56		
24.	Außerordentliches Ergebnis	0,00	0,00	0,00	0,00		
25.	Jahresergebnis	-10,28	-20,56	0,00	-20,56		
27.	Aufwendungen aus internen Leistungsbeziehungen	-100,00	-100,00	-100,00	0,00		
28.	Saldo aus internen Leistungsbeziehungen	-100,00	-100,00	-100,00	0,00		
29.	Ergebnis mit internen Leistungsbeziehungen	-110,28	-120,56	-100,00	-20,56		

## Jahresabschluss 2011

Teilfinanzrechnung Produkt 554.01 Naturschutz							
Stadt Alfeld (Leine)							
Nr.	Bezeichnung	Ergebnis 2010	Ergebnis 2011	Ansätze 2011	Mehr (+) Weniger (-)		
	Einzahlungen aus laufender Verwaltungstätigkeit						
10.	= Summe der Einzahlungen aus lfd. Verwaltungstätigkeit	0,00	0,00	0,00	0,00		
	Auszahlungen aus lfd. Verwaltungstätigkeit						
17.	= Summe der Auszahlungen aus lfd. Verwaltungstätigkeit	0,00	0,00	0,00	0,00		
18.	Saldo aus lfd. Verwaltungstätigkeit	0,00	0,00	0,00	0,00		
	Einzahlungen für Investitionstätigkeit						
24.	= Summe der Einzahlungen aus Investitionstätigkeit	0,00	0,00	0,00	0,00		
	Auszahlungen für Investitionstätigkeit						
25.	Erwerb von Grundstücken und Gebäuden	-514,08	0,00	-34.100,00	34.100,00		
26.	Baumaßnahmen	-14.088,36	-15.225,53	0,00	-15.225,53		
31.	= Summe der Auszahlungen für Investitionstätigkeit	-14.602,44	-15.225,53	-34.100,00	18.874,47		
32.	Saldo aus Investitionstätigkeit	-14.602,44	-15.225,53	-34.100,00	18.874,47		
33.	Finanzmittelüberschuss/-fehlbetrag	-14.602,44	-15.225,53	-34.100,00	18.874,47		
	Ein-/Auszahlungen aus Finanzierungstätigkeit						
36.	Saldo aus Finanzierungstätigkeit	0,00	0,00	0,00	0,00		

## Jahresabschluss 2011

Jahresergebnis Teilergebnishaushalt Bauordnungs- und Hochbauamt							
Stadt Alfeld (Leine)							
Nr.	Bezeichnung	Ergebnis 2010	Ergebnis 2011	Ansätze 2011	Mehr (+) Weniger (-)		
	Ordentliche Erträge						
5.	Öffentlich-rechtliche Entgelte	196.309,85	167.461,01	133.000,00	34.461,01		
12.	= Summe ordentliche Erträge	196.309,85	167.461,01	133.000,00	34.461,01		
	Ordentliche Aufwendungen						
13.	Aufwendungen für aktives Personal	-350.695,22	-314.373,22	-326.800,00	12.426,78		
15.	Aufwendungen für Sach- und Dienstleistungen	-2.872,63	-3.532,88	-5.000,00	1.467,12		
19.	Sonstige ordentliche Aufwendungen	-116.620,44	-88.501,21	-61.900,00	-26.601,21		
20.	= Summe ordentliche Aufwendungen	-470.188,29	-406.407,31	-393.700,00	-12.707,31		
21.	Ordentliches Ergebnis	-273.878,44	-238.946,30	-260.700,00	21.753,70		
24.	Außerordentliches Ergebnis	0,00	0,00	0,00	0,00		
25.	Jahresergebnis	-273.878,44	-238.946,30	-260.700,00	21.753,70		
28.	Saldo aus internen Leistungsbeziehungen	0,00	0,00	0,00	0,00		
29.	Ergebnis mit internen Leistungsbeziehungen	-273.878,44	-238.946,30	-260.700,00	21.753,70		

## Jahresabschluss 2011

Jahresergebnis Teilfinanzhaushalt Bauordnungs- und Hochbauamt							
Stadt Alfeld (Leine)							
Nr.	Bezeichnung	Ergebnis 2010	Ergebnis 2011	Ansätze 2011	Mehr (+) Weniger (-)		
	Einzahlungen aus laufender Verwaltungstätigkeit						
4.	Öffentlich-rechtliche Entgelte	175.999,25	180.620,06	133.000,00	47.620,06		
10.	= Summe der Einzahlungen aus lfd. Verwaltungstätigkeit	175.999,25	180.620,06	133.000,00	47.620,06		
	Auszahlungen aus lfd. Verwaltungstätigkeit						
11.	Auszahlungen für aktives Personal	-350.695,22	-314.373,22	-326.800,00	12.426,78		
13.	Ausz. f. Sach- und Dienstleist. u. ger.Verm.	-2.872,63	0,00	-5.000,00	5.000,00		
16.	Sonstige haushaltswirksame Auszahlungen	-76.334,09	-129.089,51	-61.900,00	-67.189,51		
17.	= Summe der Auszahlungen aus lfd. Verwaltungstätigkeit	-429.901,94	-443.462,73	-393.700,00	-49.762,73		
18.	Saldo aus lfd. Verwaltungstätigkeit	-253.902,69	-262.842,67	-260.700,00	-2.142,67		
	Einzahlungen für Investitionstätigkeit						
24.	= Summe der Einzahlungen aus Investitionstätigkeit	0,00	0,00	0,00	0,00		
	Auszahlungen für Investitionstätigkeit						
25.	Erwerb von Grundstücken und Gebäuden	-10.000,00	0,00	0,00	0,00		
31.	= Summe der Auszahlungen für Investitionstätigkeit	-10.000,00	0,00	0,00	0,00		
32.	Saldo aus Investitionstätigkeit	-10.000,00	0,00	0,00	0,00		
33.	Finanzmittelüberschuss/-fehlbetrag	-263.902,69	-262.842,67	-260.700,00	-2.142,67		
	Ein-/Auszahlungen aus Finanzierungstätigkeit						
36.	Saldo aus Finanzierungstätigkeit	0,00	0,00	0,00	0,00		

## Jahresabschluss 2011

Teilergebnisrechnung Produkt 111.51 Bau- und Unterhaltungsleistungen an städtischen Objekten							
Stadt Alfeld (Leine)							
Nr.	Bezeichnung	Ergebnis 2010	Ergebnis 2011	Ansätze 2011	Mehr (+) Weniger (-)		
	Ordentliche Erträge						
12.	= Summe ordentliche Erträge	0,00	0,00	0,00	0,00		
	Ordentliche Aufwendungen						
13.	Aufwendungen für aktives Personal	-219.704,92	-180.865,85	-194.100,00	13.234,15		
15.	Aufwendungen für Sach- und Dienstleistungen	-2.872,63	-3.532,88	-5.000,00	1.467,12		
19.	Sonstige ordentliche Aufwendungen	-6.403,00	-1.755,20	-6.800,00	5.044,80		
20.	= Summe ordentliche Aufwendungen	-228.980,55	-186.153,93	-205.900,00	19.746,07		
21.	Ordentliches Ergebnis	-228.980,55	-186.153,93	-205.900,00	19.746,07		
24.	Außerordentliches Ergebnis	0,00	0,00	0,00	0,00		
25.	Jahresergebnis	-228.980,55	-186.153,93	-205.900,00	19.746,07		
28.	Saldo aus internen Leistungsbeziehungen	0,00	0,00	0,00	0,00		
29.	Ergebnis mit internen Leistungsbeziehungen	-228.980,55	-186.153,93	-205.900,00	19.746,07		



## Jahresabschluss 2011

Teilfinanzrechnung Produkt 111.51 Bau- und Unterhaltungsleistungen an städtischen Objekten							
Stadt Alfeld (Leine)							
Nr.	Bezeichnung	Ergebnis 2010	Ergebnis 2011	Ansätze 2011	Mehr (+) Weniger (-)		
	Einzahlungen aus laufender Verwaltungstätigkeit						
10.	= Summe der Einzahlungen aus lfd. Verwaltungstätigkeit	0,00	0,00	0,00	0,00		
	Auszahlungen aus lfd. Verwaltungstätigkeit						
11.	Auszahlungen für aktives Personal	-219.704,92	-180.865,85	-194.100,00	13.234,15		
13.	Ausz. f. Sach- und Dienstleist. u. ger.Verm.	-2.872,63	0,00	-5.000,00	5.000,00		
16.	Sonstige haushaltswirksame Auszahlungen	-6.403,00	-355,20	-6.800,00	6.444,80		
17.	= Summe der Auszahlungen aus lfd. Verwaltungstätigkeit	-228.980,55	-181.221,05	-205.900,00	24.678,95		
18.	Saldo aus lfd. Verwaltungstätigkeit	-228.980,55	-181.221,05	-205.900,00	24.678,95		
	Einzahlungen für Investitionstätigkeit						
24.	= Summe der Einzahlungen aus Investitionstätigkeit	0,00	0,00	0,00	0,00		
	Auszahlungen für Investitionstätigkeit						
25.	Erwerb von Grundstücken und Gebäuden	-10.000,00	0,00	0,00	0,00		
31.	= Summe der Auszahlungen für Investitionstätigkeit	-10.000,00	0,00	0,00	0,00		
32.	Saldo aus Investitionstätigkeit	-10.000,00	0,00	0,00	0,00		
33.	Finanzmittelüberschuss/-fehlbetrag	-238.980,55	-181.221,05	-205.900,00	24.678,95		
	Ein-/Auszahlungen aus Finanzierungstätigkeit						
36.	Saldo aus Finanzierungstätigkeit	0,00	0,00	0,00	0,00		

## Jahresabschluss 2011

Teilergebnisrechnung Produkt 521.01 Bauordnung							
Stadt Alfeld (Leine)							
Nr.	Bezeichnung	Ergebnis 2010	Ergebnis 2011	Ansätze 2011	Mehr (+) Weniger (-)		
	Ordentliche Erträge						
5.	Öffentlich-rechtliche Entgelte	196.309,85	167.461,01	133.000,00	34.461,01		
12.	= Summe ordentliche Erträge	196.309,85	167.461,01	133.000,00	34.461,01		
	Ordentliche Aufwendungen						
13.	Aufwendungen für aktives Personal	-130.990,30	-133.507,37	-132.700,00	-807,37		
19.	Sonstige ordentliche Aufwendungen	-110.217,44	-86.746,01	-55.100,00	-31.646,01		
20.	= Summe ordentliche Aufwendungen	-241.207,74	-220.253,38	-187.800,00	-32.453,38		
21.	Ordentliches Ergebnis	-44.897,89	-52.792,37	-54.800,00	2.007,63		
24.	Außerordentliches Ergebnis	0,00	0,00	0,00	0,00		
25.	Jahresergebnis	-44.897,89	-52.792,37	-54.800,00	2.007,63		
28.	Saldo aus internen Leistungsbeziehungen	0,00	0,00	0,00	0,00		
29.	Ergebnis mit internen Leistungsbeziehungen	-44.897,89	-52.792,37	-54.800,00	2.007,63		

## Jahresabschluss 2011

Teilfinanzrechnung Produkt 521.01 Bauordnung							
Stadt Alfeld (Leine)							
Nr.	Bezeichnung	Ergebnis 2010	Ergebnis 2011	Ansätze 2011	Mehr (+) Weniger (-)		
	Einzahlungen aus laufender Verwaltungstätigkeit						
4.	Öffentlich-rechtliche Entgelte	175.999,25	180.620,06	133.000,00	47.620,06		
10.	= Summe der Einzahlungen aus lfd. Verwaltungstätigkeit	175.999,25	180.620,06	133.000,00	47.620,06		
	Auszahlungen aus lfd. Verwaltungstätigkeit						
11.	Auszahlungen für aktives Personal	-130.990,30	-133.507,37	-132.700,00	-807,37		
16.	Sonstige haushaltswirksame Auszahlungen	-69.931,09	-128.734,31	-55.100,00	-73.634,31		
17.	= Summe der Auszahlungen aus lfd. Verwaltungstätigkeit	-200.921,39	-262.241,68	-187.800,00	-74.441,68		
18.	Saldo aus lfd. Verwaltungstätigkeit	-24.922,14	-81.621,62	-54.800,00	-26.821,62		
	Einzahlungen für Investitionstätigkeit						
24.	= Summe der Einzahlungen aus Investitionstätigkeit	0,00	0,00	0,00	0,00		
	Auszahlungen für Investitionstätigkeit						
31.	= Summe der Auszahlungen für Investitionstätigkeit	0,00	0,00	0,00	0,00		
32.	Saldo aus Investitionstätigkeit	0,00	0,00	0,00	0,00		
33.	Finanzmittelüberschuss/-fehlbetrag	-24.922,14	-81.621,62	-54.800,00	-26.821,62		
	Ein-/Auszahlungen aus Finanzierungstätigkeit						
36.	Saldo aus Finanzierungstätigkeit	0,00	0,00	0,00	0,00		

## Jahresabschluss 2011

Jahresergebnis Teilergebnishaushalt Tiefbauamt							
Stadt Alfeld (Leine)							
Nr.	Bezeichnung	Ergebnis 2010	Ergebnis 2011	Ansätze 2011	Mehr (+) Weniger (-)		
	Ordentliche Erträge						
3.	Auflösungserträge aus Sonderposten	486.696,80	573.899,33	345.400,00	228.499,33		
5.	Öffentlich-rechtliche Entgelte	4.758,57	9.622,28	3.500,00	6.122,28		
6.	Privatrechtliche Entgelte	15,00	0,00	0,00	0,00		
7.	Kostenerstattungen und Kostenumlagen	10.591,86	11.530,58	10.000,00	1.530,58		
12.	= Summe ordentliche Erträge	502.062,23	595.052,19	358.900,00	236.152,19		
	Ordentliche Aufwendungen						
13.	Aufwendungen für aktives Personal	-208.978,09	-216.607,41	-232.900,00	16.292,59		
15.	Aufwendungen für Sach- und Dienstleistungen	-834.334,73	-738.809,16	-778.000,00	39.190,84		
16.	Abschreibungen	-1.190.765,52	-1.192.728,89	-1.350.000,00	157.271,11		
19.	Sonstige ordentliche Aufwendungen	-642,06	-888,94	0,00	-888,94		
20.	= Summe ordentliche Aufwendungen	-2.234.720,40	-2.149.034,40	-2.360.900,00	211.865,60		
21.	Ordentliches Ergebnis	-1.732.658,17	-1.553.982,21	-2.002.000,00	448.017,79		
22.	Außerordentliche Erträge	10.382,64	0,00	0,00	0,00		
24.	Außerordentliches Ergebnis	10.382,64	0,00	0,00	0,00		
25.	Jahresergebnis	-1.722.275,53	-1.553.982,21	-2.002.000,00	448.017,79		
27.	Aufwendungen aus internen Leistungsbeziehungen	-1.290.000,00	-1.240.000,00	-1.290.000,00	50.000,00		
28.	Saldo aus internen Leistungsbeziehungen	-1.290.000,00	-1.240.000,00	-1.290.000,00	50.000,00		
29.	Ergebnis mit internen Leistungsbeziehungen	-3.012.275,53	-2.793.982,21	-3.292.000,00	498.017,79		

## Jahresabschluss 2011

Jahresergebnis Teilfinanzhaushalt Tiefbauamt							
Stadt Alfeld (Leine)							
Nr.	Bezeichnung	Ergebnis 2010	Ergebnis 2011	Ansätze 2011	Mehr (+) Weniger (-)		
	Einzahlungen aus laufender Verwaltungstätigkeit						
4.	Öffentlich-rechtliche Entgelte	4.601,07	9.674,78	3.500,00	6.174,78		
5.	Privatrechtliche Entgelte	15,00	0,00	0,00	0,00		
6.	Kostenerstattungen und Kostenumlagen	9.274,11	12.848,33	10.000,00	2.848,33		
9.	Sonstige haushaltswirksame Einzahlungen	10.382,64	0,00	0,00	0,00		
10.	= Summe der Einzahlungen aus lfd. Verwaltungstätigkeit	24.272,82	22.523,11	13.500,00	9.023,11		
	Auszahlungen aus lfd. Verwaltungstätigkeit						
11.	Auszahlungen für aktives Personal	-208.978,09	-216.607,41	-232.900,00	16.292,59		
13.	Ausz. f. Sach- und Dienstleist. u. ger.Verm.	-770.582,95	-848.212,84	-778.000,00	-70.212,84		
16.	Sonstige haushaltswirksame Auszahlungen	-642,06	-888,94	0,00	-888,94		
17.	= Summe der Auszahlungen aus lfd. Verwaltungstätigkeit	-980.203,10	-1.065.709,19	-1.010.900,00	-54.809,19		
18.	Saldo aus lfd. Verwaltungstätigkeit	-955.930,28	-1.043.186,08	-997.400,00	-45.786,08		
	Einzahlungen für Investitionstätigkeit						
20.	Beiträge u. ä. Entgelte f. Investitionstätigkeit	0,00	25.344,75	0,00	25.344,75		
24.	= Summe der Einzahlungen aus Investitionstätigkeit	0,00	25.344,75	0,00	25.344,75		
	Auszahlungen für Investitionstätigkeit						
25.	Erwerb von Grundstücken und Gebäuden	-42.726,90	-33.570,70	-322.500,00	288.929,30		
26.	Baumaßnahmen	0,00	-16.279,44	-62.000,00	45.720,56		
27.	Erwerb von beweglichem Sachvermögen	0,00	0,00	-10.000,00	10.000,00		
31.	= Summe der Auszahlungen für Investitionstätigkeit	-42.726,90	-49.850,14	-394.500,00	344.649,86		
32.	Saldo aus Investitionstätigkeit	-42.726,90	-24.505,39	-394.500,00	369.994,61		
33.	Finanzmittelüberschuss/-fehlbetrag	-998.657,18	-1.067.691,47	-1.391.900,00	324.208,53		
	Ein-/Auszahlungen aus Finanzierungstätigkeit						
36.	Saldo aus Finanzierungstätigkeit	0,00	0,00	0,00	0,00		

## Jahresabschluss 2011

Teilergebnisrechnung Produkt 541.01 Bau und Unterhaltung von Gemeindestraßen, Wegen etc.							
Stadt Alfeld (Leine)							
Nr.	Bezeichnung	Ergebnis 2010	Ergebnis 2011	Ansätze 2011	Mehr (+) Weniger (-)		
	Ordentliche Erträge						
3.	Auflösungserträge aus Sonderposten	486.696,80	573.899,33	345.400,00	228.499,33		
5.	Öffentlich-rechtliche Entgelte	4.601,07	9.587,28	3.500,00	6.087,28		
6.	Privatrechtliche Entgelte	15,00	0,00	0,00	0,00		
7.	Kostenerstattungen und Kostenumlagen	9.274,11	11.338,32	10.000,00	1.338,32		
12.	= Summe ordentliche Erträge	500.586,98	594.824,93	358.900,00	235.924,93		
	Ordentliche Aufwendungen						
13.	Aufwendungen für aktives Personal	-208.978,09	-216.607,41	-232.900,00	16.292,59		
15.	Aufwendungen für Sach- und Dienstleistungen	-326.213,76	-268.618,89	-268.000,00	-618,89		
16.	Abschreibungen	-1.190.279,13	-1.191.418,78	-1.350.000,00	158.581,22		
19.	Sonstige ordentliche Aufwendungen	-642,06	-888,94	0,00	-888,94		
20.	= Summe ordentliche Aufwendungen	-1.726.113,04	-1.677.534,02	-1.850.900,00	173.365,98		
21.	Ordentliches Ergebnis	-1.225.526,06	-1.082.709,09	-1.492.000,00	409.290,91		
22.	Außerordentliche Erträge	10.382,64	0,00	0,00	0,00		
24.	Außerordentliches Ergebnis	10.382,64	0,00	0,00	0,00		
25.	Jahresergebnis	-1.215.143,42	-1.082.709,09	-1.492.000,00	409.290,91		
27.	Aufwendungen aus internen Leistungsbeziehungen	-1.290.000,00	-1.240.000,00	-1.290.000,00	50.000,00		
28.	Saldo aus internen Leistungsbeziehungen	-1.290.000,00	-1.240.000,00	-1.290.000,00	50.000,00		
29.	Ergebnis mit internen Leistungsbeziehungen	-2.505.143,42	-2.322.709,09	-2.782.000,00	459.290,91		

## Jahresabschluss 2011

Teilfinanzrechnung Produkt 541.01 Bau und Unterhaltung von Gemeindestraßen, Wegen etc.							
Stadt Alfeld (Leine)							
Nr.	Bezeichnung	Ergebnis 2010	Ergebnis 2011	Ansätze 2011	Mehr (+) Weniger (-)		
	Einzahlungen aus laufender Verwaltungstätigkeit						
4.	Öffentlich-rechtliche Entgelte	4.566,07	9.587,28	3.500,00	6.087,28		
5.	Privatrechtliche Entgelte	15,00	0,00	0,00	0,00		
6.	Kostenerstattungen und Kostenumlagen	9.274,11	11.338,32	10.000,00	1.338,32		
9.	Sonstige haushaltswirksame Einzahlungen	10.382,64	0,00	0,00	0,00		
10.	= Summe der Einzahlungen aus lfd. Verwaltungstätigkeit	24.237,82	20.925,60	13.500,00	7.425,60		
	Auszahlungen aus lfd. Verwaltungstätigkeit						
11.	Auszahlungen für aktives Personal	-208.978,09	-216.607,41	-232.900,00	16.292,59		
13.	Ausz. f. Sach- und Dienstleist. u. ger.Verm.	-294.185,48	-289.685,89	-268.000,00	-21.685,89		
16.	Sonstige haushaltswirksame Auszahlungen	-642,06	-888,94	0,00	-888,94		
17.	= Summe der Auszahlungen aus lfd. Verwaltungstätigkeit	-503.805,63	-507.182,24	-500.900,00	-6.282,24		
18.	Saldo aus lfd. Verwaltungstätigkeit	-479.567,81	-486.256,64	-487.400,00	1.143,36		
	Einzahlungen für Investitionstätigkeit						
20.	Beiträge u. ä. Entgelte f. Investitionstätigkeit	0,00	25.344,75	0,00	25.344,75		
24.	= Summe der Einzahlungen aus Investitionstätigkeit	0,00	25.344,75	0,00	25.344,75		
	Auszahlungen für Investitionstätigkeit						
25.	Erwerb von Grundstücken und Gebäuden	-18.545,91	-31.097,49	-272.500,00	241.402,51		
26.	Baumaßnahmen	0,00	-16.279,44	-62.000,00	45.720,56		
27.	Erwerb von beweglichem Sachvermögen	0,00	0,00	-10.000,00	10.000,00		
31.	= Summe der Auszahlungen für Investitionstätigkeit	-18.545,91	-47.376,93	-344.500,00	297.123,07		
32.	Saldo aus Investitionstätigkeit	-18.545,91	-22.032,18	-344.500,00	322.467,82		
33.	Finanzmittelüberschuss/-fehlbetrag	-498.113,72	-508.288,82	-831.900,00	323.611,18		
	Ein-/Auszahlungen aus Finanzierungstätigkeit						
36.	Saldo aus Finanzierungstätigkeit	0,00	0,00	0,00	0,00		

## Jahresabschluss 2011

Teilergebnisrechnung Produkt 545.02 Straßenbeleuchtung							
Stadt Alfeld (Leine)							
Nr.	Bezeichnung	Ergebnis 2010	Ergebnis 2011	Ansätze 2011	Mehr (+) Weniger (-)		
	Ordentliche Erträge						
5.	Öffentlich-rechtliche Entgelte	157,50	35,00	0,00	35,00		
7.	Kostenerstattungen und Kostenumlagen	1.317,75	192,26	0,00	192,26		
12.	= Summe ordentliche Erträge	1.475,25	227,26	0,00	227,26		
	Ordentliche Aufwendungen						
15.	Aufwendungen für Sach- und Dienstleistungen	-508.120,97	-470.190,27	-510.000,00	39.809,73		
16.	Abschreibungen	-486,39	-1.310,11	0,00	-1.310,11		
20.	= Summe ordentliche Aufwendungen	-508.607,36	-471.500,38	-510.000,00	38.499,62		
21.	Ordentliches Ergebnis	-507.132,11	-471.273,12	-510.000,00	38.726,88		
24.	Außerordentliches Ergebnis	0,00	0,00	0,00	0,00		
25.	Jahresergebnis	-507.132,11	-471.273,12	-510.000,00	38.726,88		
28.	Saldo aus internen Leistungsbeziehungen	0,00	0,00	0,00	0,00		
29.	Ergebnis mit internen Leistungsbeziehungen	-507.132,11	-471.273,12	-510.000,00	38.726,88		



## Jahresabschluss 2011

Teilfinanzrechnung Produkt 545.02 Straßenbeleuchtung							
Stadt Alfeld (Leine)							
Nr.	Bezeichnung	Ergebnis 2010	Ergebnis 2011	Ansätze 2011	Mehr (+) Weniger (-)		
	Einzahlungen aus laufender Verwaltungstätigkeit						
4.	Öffentlich-rechtliche Entgelte	35,00	87,50	0,00	87,50		
6.	Kostenerstattungen und Kostenumlagen	0,00	1.510,01	0,00	1.510,01		
10.	= Summe der Einzahlungen aus lfd. Verwaltungstätigkeit	35,00	1.597,51	0,00	1.597,51		
	Auszahlungen aus lfd. Verwaltungstätigkeit						
13.	Ausz. f. Sach- und Dienstleist. u. ger.Verm.	-476.397,47	-558.526,95	-510.000,00	-48.526,95		
17.	= Summe der Auszahlungen aus lfd. Verwaltungstätigkeit	-476.397,47	-558.526,95	-510.000,00	-48.526,95		
18.	Saldo aus lfd. Verwaltungstätigkeit	-476.362,47	-556.929,44	-510.000,00	-46.929,44		
	Einzahlungen für Investitionstätigkeit						
24.	= Summe der Einzahlungen aus Investitionstätigkeit	0,00	0,00	0,00	0,00		
	Auszahlungen für Investitionstätigkeit						
25.	Erwerb von Grundstücken und Gebäuden	-24.180,99	-2.473,21	-50.000,00	47.526,79		
31.	= Summe der Auszahlungen für Investitionstätigkeit	-24.180,99	-2.473,21	-50.000,00	47.526,79		
32.	Saldo aus Investitionstätigkeit	-24.180,99	-2.473,21	-50.000,00	47.526,79		
33.	Finanzmittelüberschuss/-fehlbetrag	-500.543,46	-559.402,65	-560.000,00	597,35		
	Ein-/Auszahlungen aus Finanzierungstätigkeit						
36.	Saldo aus Finanzierungstätigkeit	0,00	0,00	0,00	0,00		

## Jahresabschluss 2011

Jahresergebnis Teilergebnishaushalt Baubetriebshof							
Stadt Alfeld (Leine)							
Nr.	Bezeichnung	Ergebnis 2010	Ergebnis 2011	Ansätze 2011	Mehr (+) Weniger (-)		
	Ordentliche Erträge						
2.	Zuwendungen und allgemeine Umlagen	0,00	16.500,00	0,00	16.500,00		
3.	Auflösungserträge aus Sonderposten	102,56	3.086,10	0,00	3.086,10		
5.	Öffentlich-rechtliche Entgelte	1.465,00	1.185,00	60.800,00	-59.615,00		
6.	Privatrechtliche Entgelte	603,25	1.344,80	500,00	844,80		
7.	Kostenerstattungen und Kostenumlagen	22.273,58	150.180,63	60.600,00	89.580,63		
12.	= Summe ordentliche Erträge	24.444,39	172.296,53	121.900,00	50.396,53		
	Ordentliche Aufwendungen						
13.	Aufwendungen für aktives Personal	-1.323.201,76	-1.566.205,98	-1.496.100,00	-70.105,98		
15.	Aufwendungen für Sach- und Dienstleistungen	-418.331,66	-402.331,83	-529.000,00	126.668,17		
16.	Abschreibungen	-257.249,59	-278.469,37	-123.000,00	-155.469,37		
19.	Sonstige ordentliche Aufwendungen	-23.712,12	-37.857,58	-10.900,00	-26.957,58		
20.	= Summe ordentliche Aufwendungen	-2.022.495,13	-2.284.864,76	-2.159.000,00	-125.864,76		
21.	Ordentliches Ergebnis	-1.998.050,74	-2.112.568,23	-2.037.100,00	-75.468,23		
22.	Außerordentliche Erträge	16.360,38	17.096,00	0,00	17.096,00		
24.	Außerordentliches Ergebnis	16.360,38	17.096,00	0,00	17.096,00		
25.	Jahresergebnis	-1.981.690,36	-2.095.472,23	-2.037.100,00	-58.372,23		
26.	Erträge aus internen Leistungsbeziehungen	1.738.900,00	1.738.900,00	1.738.900,00	0,00		
27.	Aufwendungen aus internen Leistungsbeziehungen	-726.100,00	-727.100,00	-727.100,00	0,00		
28.	Saldo aus internen Leistungsbeziehungen	1.012.800,00	1.011.800,00	1.011.800,00	0,00		
29.	Ergebnis mit internen Leistungsbeziehungen	-968.890,36	-1.083.672,23	-1.025.300,00	-58.372,23		

## Jahresabschluss 2011

Jahresergebnis Teilfinanzhaushalt Baubetriebshof							
Stadt Alfeld (Leine)							
Nr.	Bezeichnung	Ergebnis 2010	Ergebnis 2011	Ansätze 2011	Mehr (+) Weniger (-)		
	Einzahlungen aus laufender Verwaltungstätigkeit						
2.	Zuwendungen und allgemeine Umlagen	0,00	16.500,00	0,00	16.500,00		
4.	Öffentlich-rechtliche Entgelte	1.780,26	1.548,85	60.800,00	-59.251,15		
5.	Privatrechtliche Entgelte	603,25	1.344,80	500,00	844,80		
6.	Kostenerstattungen und Kostenumlagen	21.701,33	178.383,95	60.600,00	117.783,95		
9.	Sonstige haushaltswirksame Einzahlungen	1.191,38	0,00	0,00	0,00		
10.	= Summe der Einzahlungen aus lfd. Verwaltungstätigkeit	25.276,22	197.777,60	121.900,00	75.877,60		
	Auszahlungen aus lfd. Verwaltungstätigkeit						
11.	Auszahlungen für aktives Personal	-1.323.201,76	-1.565.038,97	-1.496.100,00	-68.938,97		
13.	Ausz. f. Sach- und Dienstleist. u. ger.Verm.	-374.771,12	-419.306,64	-529.000,00	109.693,36		
16.	Sonstige haushaltswirksame Auszahlungen	-23.422,84	-36.667,58	-10.900,00	-25.767,58		
17.	= Summe der Auszahlungen aus lfd. Verwaltungstätigkeit	-1.721.395,72	-2.021.013,19	-2.036.000,00	14.986,81		
18.	Saldo aus lfd. Verwaltungstätigkeit	-1.696.119,50	-1.823.235,59	-1.914.100,00	90.864,41		
	Einzahlungen für Investitionstätigkeit						
19.	Zuwendungen für Investitionstätigkeit	4.000,00	5.000,00	0,00	5.000,00		
21.	Veräußerung von Sachvermögen	15.169,00	17.096,00	0,00	17.096,00		
24.	= Summe der Einzahlungen aus Investitionstätigkeit	19.169,00	22.096,00	0,00	22.096,00		
	Auszahlungen für Investitionstätigkeit						
25.	Erwerb von Grundstücken und Gebäuden	-4.799,12	-119.112,85	-5.000,00	-114.112,85		
26.	Baumaßnahmen	-22.855,25	2.000,00	-13.500,00	15.500,00		
27.	Erwerb von beweglichem Sachvermögen	-203.125,66	-153.049,20	-155.500,00	2.450,80		
30.	Sonstige Investitionstätigkeit	0,00	-10.652,34	0,00	-10.652,34		
31.	= Summe der Auszahlungen für Investitionstätigkeit	-230.780,03	-280.814,39	-174.000,00	-106.814,39		
32.	Saldo aus Investitionstätigkeit	-211.611,03	-258.718,39	-174.000,00	-84.718,39		
33.	Finanzmittelüberschuss/-fehlbetrag	-1.907.730,53	-2.081.953,98	-2.088.100,00	6.146,02		
	Ein-/Auszahlungen aus Finanzierungstätigkeit						
36.	Saldo aus Finanzierungstätigkeit	0,00	0,00	0,00	0,00		

## Jahresabschluss 2011

Teilergebnisrechnung Produkt 366.01 Betrieb von Spielplätzen							
Stadt Alfeld (Leine)							
Nr.	Bezeichnung	Ergebnis 2010	Ergebnis 2011	Ansätze 2011	Mehr (+) Weniger (-)		
	Ordentliche Erträge						
3.	Auflösungserträge aus Sonderposten	102,56	702,43	0,00	702,43		
12.	= Summe ordentliche Erträge	102,56	702,43	0,00	702,43		
	Ordentliche Aufwendungen						
15.	Aufwendungen für Sach- und Dienstleistungen	-5.934,10	-10.528,20	-13.900,00	3.371,80		
16.	Abschreibungen	-713,92	-2.993,05	0,00	-2.993,05		
20.	= Summe ordentliche Aufwendungen	-6.648,02	-13.521,25	-13.900,00	378,75		
21.	Ordentliches Ergebnis	-6.545,46	-12.818,82	-13.900,00	1.081,18		
24.	Außerordentliches Ergebnis	0,00	0,00	0,00	0,00		
25.	Jahresergebnis	-6.545,46	-12.818,82	-13.900,00	1.081,18		
27.	Aufwendungen aus internen Leistungsbeziehungen	-160.000,00	-160.000,00	-160.000,00	0,00		
28.	Saldo aus internen Leistungsbeziehungen	-160.000,00	-160.000,00	-160.000,00	0,00		
29.	Ergebnis mit internen Leistungsbeziehungen	-166.545,46	-172.818,82	-173.900,00	1.081,18		

## Jahresabschluss 2011

Teilfinanzrechnung Produkt 366.01 Betrieb von Spielplätzen							
Stadt Alfeld (Leine)							
Nr.	Bezeichnung	Ergebnis 2010	Ergebnis 2011	Ansätze 2011	Mehr (+) Weniger (-)		
	Einzahlungen aus laufender Verwaltungstätigkeit						
10.	= Summe der Einzahlungen aus lfd. Verwaltungstätigkeit	0,00	0,00	0,00	0,00		
	Auszahlungen aus lfd. Verwaltungstätigkeit						
13.	Ausz. f. Sach- und Dienstleist. u. ger.Verm.	-5.934,10	-9.689,32	-13.900,00	4.210,68		
17.	= Summe der Auszahlungen aus lfd. Verwaltungstätigkeit	-5.934,10	-9.689,32	-13.900,00	4.210,68		
18.	Saldo aus lfd. Verwaltungstätigkeit	-5.934,10	-9.689,32	-13.900,00	4.210,68		
	Einzahlungen für Investitionstätigkeit						
19.	Zuwendungen für Investitionstätigkeit	4.000,00	5.000,00	0,00	5.000,00		
24.	= Summe der Einzahlungen aus Investitionstätigkeit	4.000,00	5.000,00	0,00	5.000,00		
	Auszahlungen für Investitionstätigkeit						
25.	Erwerb von Grundstücken und Gebäuden	-4.799,12	-5.006,60	-5.000,00	-6,60		
26.	Baumaßnahmen	-22.855,25	2.000,00	-13.500,00	15.500,00		
27.	Erwerb von beweglichem Sachvermögen	-3.393,65	-10.615,29	-10.000,00	-615,29		
30.	Sonstige Investitionstätigkeit	0,00	-10.652,34	0,00	-10.652,34		
31.	= Summe der Auszahlungen für Investitionstätigkeit	-31.048,02	-24.274,23	-28.500,00	4.225,77		
32.	Saldo aus Investitionstätigkeit	-27.048,02	-19.274,23	-28.500,00	9.225,77		
33.	Finanzmittelüberschuss/-fehlbetrag	-32.982,12	-28.963,55	-42.400,00	13.436,45		
	Ein-/Auszahlungen aus Finanzierungstätigkeit						
36.	Saldo aus Finanzierungstätigkeit	0,00	0,00	0,00	0,00		

## Jahresabschluss 2011

Teilergebnisrechnung Produkt 367.10 Jugendsozialarbeit							
Stadt Alfeld (Leine)							
Nr.	Bezeichnung	Ergebnis 2010	Ergebnis 2011	Ansätze 2011	Mehr (+) Weniger (-)		
	Ordentliche Erträge						
2.	Zuwendungen und allgemeine Umlagen	0,00	16.500,00	0,00	16.500,00		
7.	Kostenerstattungen und Kostenumlagen	66.073,12	83.905,85	57.600,00	26.305,85		
12.	= Summe ordentliche Erträge	66.073,12	100.405,85	57.600,00	42.805,85		
	Ordentliche Aufwendungen						
13.	Aufwendungen für aktives Personal	-119.681,35	-106.648,21	-119.800,00	13.151,79		
15.	Aufwendungen für Sach- und Dienstleistungen	-15.483,62	-12.718,64	-25.000,00	12.281,36		
16.	Abschreibungen	-847,74	-887,15	0,00	-887,15		
19.	Sonstige ordentliche Aufwendungen	-1.127,37	0,00	-1.200,00	1.200,00		
20.	= Summe ordentliche Aufwendungen	-137.140,08	-120.254,00	-146.000,00	25.746,00		
21.	Ordentliches Ergebnis	-71.066,96	-19.848,15	-88.400,00	68.551,85		
24.	Außerordentliches Ergebnis	0,00	0,00	0,00	0,00		
25.	Jahresergebnis	-71.066,96	-19.848,15	-88.400,00	68.551,85		
27.	Aufwendungen aus internen Leistungsbeziehungen	-1.000,00	-1.000,00	-1.000,00	0,00		
28.	Saldo aus internen Leistungsbeziehungen	-1.000,00	-1.000,00	-1.000,00	0,00		
29.	Ergebnis mit internen Leistungsbeziehungen	-72.066,96	-20.848,15	-89.400,00	68.551,85		

## Jahresabschluss 2011

Teilfinanzrechnung Produkt 367.10 Jugendsozialarbeit							
Stadt Alfeld (Leine)							
Nr.	Bezeichnung	Ergebnis 2010	Ergebnis 2011	Ansätze 2011	Mehr (+) Weniger (-)		
	Einzahlungen aus laufender Verwaltungstätigkeit						
2.	Zuwendungen und allgemeine Umlagen	0,00	16.500,00	0,00	16.500,00		
6.	Kostenerstattungen und Kostenumlagen	62.765,87	87.402,82	57.600,00	29.802,82		
10.	= Summe der Einzahlungen aus lfd. Verwaltungstätigkeit	62.765,87	103.902,82	57.600,00	46.302,82		
	Auszahlungen aus lfd. Verwaltungstätigkeit						
11.	Auszahlungen für aktives Personal	-119.681,35	-106.648,21	-119.800,00	13.151,79		
13.	Ausz. f. Sach- und Dienstleist. u. ger.Verm.	-13.601,20	-13.801,88	-25.000,00	11.198,12		
16.	Sonstige haushaltswirksame Auszahlungen	-1.127,37	0,00	-1.200,00	1.200,00		
17.	= Summe der Auszahlungen aus lfd. Verwaltungstätigkeit	-134.409,92	-120.450,09	-146.000,00	25.549,91		
18.	Saldo aus lfd. Verwaltungstätigkeit	-71.644,05	-16.547,27	-88.400,00	71.852,73		
	Einzahlungen für Investitionstätigkeit						
24.	= Summe der Einzahlungen aus Investitionstätigkeit	0,00	0,00	0,00	0,00		
	Auszahlungen für Investitionstätigkeit						
27.	Erwerb von beweglichem Sachvermögen	0,00	-208,87	-1.500,00	1.291,13		
31.	= Summe der Auszahlungen für Investitionstätigkeit	0,00	-208,87	-1.500,00	1.291,13		
32.	Saldo aus Investitionstätigkeit	0,00	-208,87	-1.500,00	1.291,13		
33.	Finanzmittelüberschuss/-fehlbetrag	-71.644,05	-16.756,14	-89.900,00	73.143,86		
	Ein-/Auszahlungen aus Finanzierungstätigkeit						
36.	Saldo aus Finanzierungstätigkeit	0,00	0,00	0,00	0,00		

## Jahresabschluss 2011

Teilergebnisrechnung Produkt 545.01 Straßenreinigung							
Stadt Alfeld (Leine)							
Nr.	Bezeichnung	Ergebnis 2010	Ergebnis 2011	Ansätze 2011	Mehr (+) Weniger (-)		
	Ordentliche Erträge						
5.	Öffentlich-rechtliche Entgelte	270,00	0,00	59.000,00	-59.000,00		
12.	= Summe ordentliche Erträge	270,00	0,00	59.000,00	-59.000,00		
	Ordentliche Aufwendungen						
15.	Aufwendungen für Sach- und Dienstleistungen	-144.754,44	-90.222,88	-163.000,00	72.777,12		
16.	Abschreibungen	-11.539,68	-11.421,58	0,00	-11.421,58		
19.	Sonstige ordentliche Aufwendungen	-14.091,36	-30.630,23	0,00	-30.630,23		
20.	= Summe ordentliche Aufwendungen	-170.385,48	-132.274,69	-163.000,00	30.725,31		
21.	Ordentliches Ergebnis	-170.115,48	-132.274,69	-104.000,00	-28.274,69		
24.	Außerordentliches Ergebnis	0,00	0,00	0,00	0,00		
25.	Jahresergebnis	-170.115,48	-132.274,69	-104.000,00	-28.274,69		
26.	Erträge aus internen Leistungsbeziehungen	70.000,00	70.000,00	70.000,00	0,00		
27.	Aufwendungen aus internen Leistungsbeziehungen	-264.200,00	-264.200,00	-264.200,00	0,00		
28.	Saldo aus internen Leistungsbeziehungen	-194.200,00	-194.200,00	-194.200,00	0,00		
29.	Ergebnis mit internen Leistungsbeziehungen	-364.315,48	-326.474,69	-298.200,00	-28.274,69		



## Jahresabschluss 2011

Teilfinanzrechnung Produkt 545.01 Straßenreinigung							
Stadt Alfeld (Leine)							
Nr.	Bezeichnung	Ergebnis 2010	Ergebnis 2011	Ansätze 2011	Mehr (+) Weniger (-)		
	Einzahlungen aus laufender Verwaltungstätigkeit						
4.	Öffentlich-rechtliche Entgelte	660,26	288,85	59.000,00	-58.711,15		
10.	= Summe der Einzahlungen aus lfd. Verwaltungstätigkeit	660,26	288,85	59.000,00	-58.711,15		
	Auszahlungen aus lfd. Verwaltungstätigkeit						
13.	Ausz. f. Sach- und Dienstleist. u. ger.Verm.	-122.616,03	-107.037,73	-163.000,00	55.962,27		
16.	Sonstige haushaltswirksame Auszahlungen	-14.091,36	-29.440,23	0,00	-29.440,23		
17.	= Summe der Auszahlungen aus lfd. Verwaltungstätigkeit	-136.707,39	-136.477,96	-163.000,00	26.522,04		
18.	Saldo aus lfd. Verwaltungstätigkeit	-136.047,13	-136.189,11	-104.000,00	-32.189,11		
	Einzahlungen für Investitionstätigkeit						
24.	= Summe der Einzahlungen aus Investitionstätigkeit	0,00	0,00	0,00	0,00		
	Auszahlungen für Investitionstätigkeit						
27.	Erwerb von beweglichem Sachvermögen	-3.758,48	-5.414,31	-27.000,00	21.585,69		
31.	= Summe der Auszahlungen für Investitionstätigkeit	-3.758,48	-5.414,31	-27.000,00	21.585,69		
32.	Saldo aus Investitionstätigkeit	-3.758,48	-5.414,31	-27.000,00	21.585,69		
33.	Finanzmittelüberschuss/-fehlbetrag	-139.805,61	-141.603,42	-131.000,00	-10.603,42		
	Ein-/Auszahlungen aus Finanzierungstätigkeit						
36.	Saldo aus Finanzierungstätigkeit	0,00	0,00	0,00	0,00		

## Jahresabschluss 2011

Teilergebnisrechnung Produkt 551.01 Parkanlagen, öffentliche Grünflächen und Naherholung							
Stadt Alfeld (Leine)							
Nr.	Bezeichnung	Ergebnis 2010	Ergebnis 2011	Ansätze 2011	Mehr (+) Weniger (-)		
	Ordentliche Erträge						
5.	Öffentlich-rechtliche Entgelte	1.195,00	1.185,00	1.800,00	-615,00		
12.	= Summe ordentliche Erträge	1.195,00	1.185,00	1.800,00	-615,00		
	Ordentliche Aufwendungen						
15.	Aufwendungen für Sach- und Dienstleistungen	-11.353,05	-41.543,68	-51.100,00	9.556,32		
16.	Abschreibungen	0,00	-4.226,16	0,00	-4.226,16		
19.	Sonstige ordentliche Aufwendungen	-511,30	0,00	-600,00	600,00		
20.	= Summe ordentliche Aufwendungen	-11.864,35	-45.769,84	-51.700,00	5.930,16		
21.	Ordentliches Ergebnis	-10.669,35	-44.584,84	-49.900,00	5.315,16		
24.	Außerordentliches Ergebnis	0,00	0,00	0,00	0,00		
25.	Jahresergebnis	-10.669,35	-44.584,84	-49.900,00	5.315,16		
27.	Aufwendungen aus internen Leistungsbeziehungen	-230.000,00	-230.000,00	-230.000,00	0,00		
28.	Saldo aus internen Leistungsbeziehungen	-230.000,00	-230.000,00	-230.000,00	0,00		
29.	Ergebnis mit internen Leistungsbeziehungen	-240.669,35	-274.584,84	-279.900,00	5.315,16		

## Jahresabschluss 2011

Teilfinanzrechnung Produkt 551.01 Parkanlagen, öffentliche Grünflächen und Naherholung							
Stadt Alfeld (Leine)							
Nr.	Bezeichnung	Ergebnis 2010	Ergebnis 2011	Ansätze 2011	Mehr (+) Weniger (-)		
	Einzahlungen aus laufender Verwaltungstätigkeit						
4.	Öffentlich-rechtliche Entgelte	1.120,00	1.260,00	1.800,00	-540,00		
10.	= Summe der Einzahlungen aus lfd. Verwaltungstätigkeit	1.120,00	1.260,00	1.800,00	-540,00		
	Auszahlungen aus lfd. Verwaltungstätigkeit						
13.	Ausz. f. Sach- und Dienstleist. u. ger.Verm.	-9.412,09	-40.900,48	-51.100,00	10.199,52		
16.	Sonstige haushaltswirksame Auszahlungen	-511,30	0,00	-600,00	600,00		
17.	= Summe der Auszahlungen aus lfd. Verwaltungstätigkeit	-9.923,39	-40.900,48	-51.700,00	10.799,52		
18.	Saldo aus lfd. Verwaltungstätigkeit	-8.803,39	-39.640,48	-49.900,00	10.259,52		
	Einzahlungen für Investitionstätigkeit						
24.	= Summe der Einzahlungen aus Investitionstätigkeit	0,00	0,00	0,00	0,00		
	Auszahlungen für Investitionstätigkeit						
25.	Erwerb von Grundstücken und Gebäuden	0,00	-114.106,25	0,00	-114.106,25		
31.	= Summe der Auszahlungen für Investitionstätigkeit	0,00	-114.106,25	0,00	-114.106,25		
32.	Saldo aus Investitionstätigkeit	0,00	-114.106,25	0,00	-114.106,25		
33.	Finanzmittelüberschuss/-fehlbetrag	-8.803,39	-153.746,73	-49.900,00	-103.846,73		
	Ein-/Auszahlungen aus Finanzierungstätigkeit						
36.	Saldo aus Finanzierungstätigkeit	0,00	0,00	0,00	0,00		

## Jahresabschluss 2011

Teilergebnisrechnung Produkt 555.01 Feldwege							
Stadt Alfeld (Leine)							
Nr.	Bezeichnung	Ergebnis 2010	Ergebnis 2011	Ansätze 2011	Mehr (+) Weniger (-)		
	Ordentliche Erträge						
3.	Auflösungserträge aus Sonderposten	0,00	2.383,67	0,00	2.383,67		
12.	= Summe ordentliche Erträge	0,00	2.383,67	0,00	2.383,67		
	Ordentliche Aufwendungen						
15.	Aufwendungen für Sach- und Dienstleistungen	0,00	-9.986,07	-10.000,00	13,93		
16.	Abschreibungen	-128.860,49	-128.860,48	-123.000,00	-5.860,48		
20.	= Summe ordentliche Aufwendungen	-128.860,49	-138.846,55	-133.000,00	-5.846,55		
21.	Ordentliches Ergebnis	-128.860,49	-136.462,88	-133.000,00	-3.462,88		
24.	Außerordentliches Ergebnis	0,00	0,00	0,00	0,00		
25.	Jahresergebnis	-128.860,49	-136.462,88	-133.000,00	-3.462,88		
28.	Saldo aus internen Leistungsbeziehungen	0,00	0,00	0,00	0,00		
29.	Ergebnis mit internen Leistungsbeziehungen	-128.860,49	-136.462,88	-133.000,00	-3.462,88		

## Jahresabschluss 2011

Teilfinanzrechnung Produkt 555.01 Feldwege							
Stadt Alfeld (Leine)							
Nr.	Bezeichnung	Ergebnis 2010	Ergebnis 2011	Ansätze 2011	Mehr (+) Weniger (-)		
	Einzahlungen aus laufender Verwaltungstätigkeit						
10.	= Summe der Einzahlungen aus lfd. Verwaltungstätigkeit	0,00	0,00	0,00	0,00		
	Auszahlungen aus lfd. Verwaltungstätigkeit						
13.	Ausz. f. Sach- und Dienstleist. u. ger.Verm.	0,00	-9.102,38	-10.000,00	897,62		
17.	= Summe der Auszahlungen aus lfd. Verwaltungstätigkeit	0,00	-9.102,38	-10.000,00	897,62		
18.	Saldo aus lfd. Verwaltungstätigkeit	0,00	-9.102,38	-10.000,00	897,62		
	Einzahlungen für Investitionstätigkeit						
24.	= Summe der Einzahlungen aus Investitionstätigkeit	0,00	0,00	0,00	0,00		
	Auszahlungen für Investitionstätigkeit						
31.	= Summe der Auszahlungen für Investitionstätigkeit	0,00	0,00	0,00	0,00		
32.	Saldo aus Investitionstätigkeit	0,00	0,00	0,00	0,00		
33.	Finanzmittelüberschuss/-fehlbetrag	0,00	-9.102,38	-10.000,00	897,62		
	Ein-/Auszahlungen aus Finanzierungstätigkeit						
36.	Saldo aus Finanzierungstätigkeit	0,00	0,00	0,00	0,00		

## Jahresabschluss 2011

Teilergebnisrechnung Produkt 573.03 Baubetriebshof							
Stadt Alfeld (Leine)							
Nr.	Bezeichnung	Ergebnis 2010	Ergebnis 2011	Ansätze 2011	Mehr (+) Weniger (-)		
	Ordentliche Erträge						
6.	Privatrechtliche Entgelte	603,25	1.344,80	500,00	844,80		
7.	Kostenerstattungen und Kostenumlagen	22.273,58	66.274,78	3.000,00	63.274,78		
12.	= Summe ordentliche Erträge	22.876,83	67.619,58	3.500,00	64.119,58		
	Ordentliche Aufwendungen						
13.	Aufwendungen für aktives Personal	-1.323.201,76	-1.459.557,77	-1.376.300,00	-83.257,77		
15.	Aufwendungen für Sach- und Dienstleistungen	-256.290,07	-237.332,36	-266.000,00	28.667,64		
16.	Abschreibungen	-116.135,50	-130.080,95	0,00	-130.080,95		
19.	Sonstige ordentliche Aufwendungen	-9.109,46	-7.227,35	-9.100,00	1.872,65		
20.	= Summe ordentliche Aufwendungen	-1.704.736,79	-1.834.198,43	-1.651.400,00	-182.798,43		
21.	Ordentliches Ergebnis	-1.681.859,96	-1.766.578,85	-1.647.900,00	-118.678,85		
22.	Außerordentliche Erträge	16.360,38	17.096,00	0,00	17.096,00		
24.	Außerordentliches Ergebnis	16.360,38	17.096,00	0,00	17.096,00		
25.	Jahresergebnis	-1.665.499,58	-1.749.482,85	-1.647.900,00	-101.582,85		
26.	Erträge aus internen Leistungsbeziehungen	1.668.900,00	1.668.900,00	1.668.900,00	0,00		
27.	Aufwendungen aus internen Leistungsbeziehungen	-71.900,00	-71.900,00	-71.900,00	0,00		
28.	Saldo aus internen Leistungsbeziehungen	1.597.000,00	1.597.000,00	1.597.000,00	0,00		
29.	Ergebnis mit internen Leistungsbeziehungen	-68.499,58	-152.482,85	-50.900,00	-101.582,85		

## Jahresabschluss 2011

Teilfinanzrechnung Produkt 573.03 Baubetriebshof							
Stadt Alfeld (Leine)							
Nr.	Bezeichnung	Ergebnis 2010	Ergebnis 2011	Ansätze 2011	Mehr (+) Weniger (-)		
	Einzahlungen aus laufender Verwaltungstätigkeit						
5.	Privatrechtliche Entgelte	603,25	1.344,80	500,00	844,80		
6.	Kostenerstattungen und Kostenumlagen	21.701,33	90.981,13	3.000,00	87.981,13		
9.	Sonstige haushaltswirksame Einzahlungen	1.191,38	0,00	0,00	0,00		
10.	= Summe der Einzahlungen aus lfd. Verwaltungstätigkeit	23.495,96	92.325,93	3.500,00	88.825,93		
	Auszahlungen aus lfd. Verwaltungstätigkeit						
11.	Auszahlungen für aktives Personal	-1.323.201,76	-1.458.390,76	-1.376.300,00	-82.090,76		
13.	Ausz. f. Sach- und Dienstleist. u. ger.Verm.	-236.808,90	-238.774,85	-266.000,00	27.225,15		
16.	Sonstige haushaltswirksame Auszahlungen	-8.820,18	-7.227,35	-9.100,00	1.872,65		
17.	= Summe der Auszahlungen aus lfd. Verwaltungstätigkeit	-1.568.830,84	-1.704.392,96	-1.651.400,00	-52.992,96		
18.	Saldo aus lfd. Verwaltungstätigkeit	-1.545.334,88	-1.612.067,03	-1.647.900,00	35.832,97		
	Einzahlungen für Investitionstätigkeit						
21.	Veräußerung von Sachvermögen	15.169,00	17.096,00	0,00	17.096,00		
24.	= Summe der Einzahlungen aus Investitionstätigkeit	15.169,00	17.096,00	0,00	17.096,00		
	Auszahlungen für Investitionstätigkeit						
27.	Erwerb von beweglichem Sachvermögen	-195.973,53	-136.810,73	-117.000,00	-19.810,73		
31.	= Summe der Auszahlungen für Investitionstätigkeit	-195.973,53	-136.810,73	-117.000,00	-19.810,73		
32.	Saldo aus Investitionstätigkeit	-180.804,53	-119.714,73	-117.000,00	-2.714,73		
33.	Finanzmittelüberschuss/-fehlbetrag	-1.726.139,41	-1.731.781,76	-1.764.900,00	33.118,24		
	Ein-/Auszahlungen aus Finanzierungstätigkeit						
36.	Saldo aus Finanzierungstätigkeit	0,00	0,00	0,00	0,00		

## Jahresabschluss 2011

Jahresergebnis Teilergebnishaushalt Stadtentwässerungsamt							
Stadt Alfeld (Leine)							
Nr.	Bezeichnung	Ergebnis 2010	Ergebnis 2011	Ansätze 2011	Mehr (+) Weniger (-)		
	Ordentliche Erträge						
3.	Auflösungserträge aus Sonderposten	195.112,81	179.632,17	183.900,00	-4.267,83		
5.	Öffentlich-rechtliche Entgelte	17.469,37	11.321,10	1.000,00	10.321,10		
7.	Kostenerstattungen und Kostenumlagen	3.279,56	10.169,25	0,00	10.169,25		
11.	Sonstige ordentliche Erträge	6.257,85	8.152,00	0,00	8.152,00		
12.	= Summe ordentliche Erträge	222.119,59	209.274,52	184.900,00	24.374,52		
	Ordentliche Aufwendungen						
13.	Aufwendungen für aktives Personal	-66.403,78	-68.211,07	-68.600,00	388,93		
15.	Aufwendungen für Sach- und Dienstleistungen	-226.405,18	-356.256,18	-461.000,00	104.743,82		
16.	Abschreibungen	-700.230,03	-707.651,88	-671.000,00	-36.651,88		
19.	Sonstige ordentliche Aufwendungen	-83.593,24	-68.547,15	-72.700,00	4.152,85		
20.	= Summe ordentliche Aufwendungen	-1.076.632,23	-1.200.666,28	-1.273.300,00	72.633,72		
21.	Ordentliches Ergebnis	-854.512,64	-991.391,76	-1.088.400,00	97.008,24		
22.	Außerordentliche Erträge	6.529,47	0,00	0,00	0,00		
24.	Außerordentliches Ergebnis	6.529,47	0,00	0,00	0,00		
25.	Jahresergebnis	-847.983,17	-991.391,76	-1.088.400,00	97.008,24		
27.	Aufwendungen aus internen Leistungsbeziehungen	-75.000,00	-75.000,00	-75.000,00	0,00		
28.	Saldo aus internen Leistungsbeziehungen	-75.000,00	-75.000,00	-75.000,00	0,00		
29.	Ergebnis mit internen Leistungsbeziehungen	-922.983,17	-1.066.391,76	-1.163.400,00	97.008,24		



## Jahresabschluss 2011

Jahresergebnis Teilfinanzhaushalt Stadtentwässerungsamt							
Stadt Alfeld (Leine)							
Nr.	Bezeichnung	Ergebnis 2010	Ergebnis 2011	Ansätze 2011	Mehr (+) Weniger (-)		
	Einzahlungen aus laufender Verwaltungstätigkeit						
4.	Öffentlich-rechtliche Entgelte	14.105,57	14.139,29	1.000,00	13.139,29		
6.	Kostenerstattungen und Kostenumlagen	3.279,56	10.169,25	0,00	10.169,25		
9.	Sonstige haushaltswirksame Einzahlungen	12.787,32	8.152,00	0,00	8.152,00		
10.	= Summe der Einzahlungen aus lfd. Verwaltungstätigkeit	30.172,45	32.460,54	1.000,00	31.460,54		
	Auszahlungen aus lfd. Verwaltungstätigkeit						
11.	Auszahlungen für aktives Personal	-66.403,78	-68.211,07	-68.600,00	388,93		
13.	Ausz. f. Sach- und Dienstleist. u. ger.Verm.	-219.503,40	-312.181,05	-461.000,00	148.818,95		
16.	Sonstige haushaltswirksame Auszahlungen	-83.593,24	-68.547,15	-72.700,00	4.152,85		
17.	= Summe der Auszahlungen aus lfd. Verwaltungstätigkeit	-369.500,42	-448.939,27	-602.300,00	153.360,73		
18.	Saldo aus lfd. Verwaltungstätigkeit	-339.327,97	-416.478,73	-601.300,00	184.821,27		
	Einzahlungen für Investitionstätigkeit						
19.	Zuwendungen für Investitionstätigkeit	0,00	38.395,36	330.000,00	-291.604,64		
20.	Beiträge u. ä. Entgelte f. Investitionstätigkeit	5.591,83	0,00	0,00	0,00		
24.	= Summe der Einzahlungen aus Investitionstätigkeit	5.591,83	38.395,36	330.000,00	-291.604,64		
	Auszahlungen für Investitionstätigkeit						
25.	Erwerb von Grundstücken und Gebäuden	-417.592,78	-847.206,04	-1.106.000,00	258.793,96		
26.	Baumaßnahmen	11.225,98	-2.421,92	-722.000,00	719.578,08		
27.	Erwerb von beweglichem Sachvermögen	0,00	-425,66	-2.500,00	2.074,34		
31.	= Summe der Auszahlungen für Investitionstätigkeit	-406.366,80	-850.053,62	-1.830.500,00	980.446,38		
32.	Saldo aus Investitionstätigkeit	-400.774,97	-811.658,26	-1.500.500,00	688.841,74		
33.	Finanzmittelüberschuss/-fehlbetrag	-740.102,94	-1.228.136,99	-2.101.800,00	873.663,01		
	Ein-/Auszahlungen aus Finanzierungstätigkeit						
36.	Saldo aus Finanzierungstätigkeit	0,00	0,00	0,00	0,00		

## Jahresabschluss 2011

Teilergebnisrechnung Produkt 537.01 Betrieb von Deponien (bis 2014)							
Stadt Alfeld (Leine)							
Nr.	Bezeichnung	Ergebnis 2010	Ergebnis 2011	Ansätze 2011	Mehr (+) Weniger (-)		
	Ordentliche Erträge						
12.	= Summe ordentliche Erträge	0,00	0,00	0,00	0,00		
	Ordentliche Aufwendungen						
15.	Aufwendungen für Sach- und Dienstleistungen	0,00	0,00	-5.000,00	5.000,00		
20.	= Summe ordentliche Aufwendungen	0,00	0,00	-5.000,00	5.000,00		
21.	Ordentliches Ergebnis	0,00	0,00	-5.000,00	5.000,00		
24.	Außerordentliches Ergebnis	0,00	0,00	0,00	0,00		
25.	Jahresergebnis	0,00	0,00	-5.000,00	5.000,00		
28.	Saldo aus internen Leistungsbeziehungen	0,00	0,00	0,00	0,00		
29.	Ergebnis mit internen Leistungsbeziehungen	0,00	0,00	-5.000,00	5.000,00		

## Jahresabschluss 2011

Teilfinanzrechnung Produkt 537.01 Betrieb von Deponien (bis 2014)							
Stadt Alfeld (Leine)							
Nr.	Bezeichnung	Ergebnis 2010	Ergebnis 2011	Ansätze 2011	Mehr (+) Weniger (-)		
	Einzahlungen aus laufender Verwaltungstätigkeit						
10.	= Summe der Einzahlungen aus lfd. Verwaltungstätigkeit	0,00	0,00	0,00	0,00		
	Auszahlungen aus lfd. Verwaltungstätigkeit						
13.	Ausz. f. Sach- und Dienstleist. u. ger.Verm.	0,00	0,00	-5.000,00	5.000,00		
17.	= Summe der Auszahlungen aus lfd. Verwaltungstätigkeit	0,00	0,00	-5.000,00	5.000,00		
18.	Saldo aus lfd. Verwaltungstätigkeit	0,00	0,00	-5.000,00	5.000,00		
	Einzahlungen für Investitionstätigkeit						
24.	= Summe der Einzahlungen aus Investitionstätigkeit	0,00	0,00	0,00	0,00		
	Auszahlungen für Investitionstätigkeit						
31.	= Summe der Auszahlungen für Investitionstätigkeit	0,00	0,00	0,00	0,00		
32.	Saldo aus Investitionstätigkeit	0,00	0,00	0,00	0,00		
33.	Finanzmittelüberschuss/-fehlbetrag	0,00	0,00	-5.000,00	5.000,00		
	Ein-/Auszahlungen aus Finanzierungstätigkeit						
36.	Saldo aus Finanzierungstätigkeit	0,00	0,00	0,00	0,00		

## Jahresabschluss 2011

### Teilergebnisrechnung Produkt 538.03 Bau, Unterhaltung und Betrieb der Abwasserkanäle (bis 2014)

Stadt Alfeld (Leine)

Nr.	Bezeichnung	Ergebnis 2010	Ergebnis 2011	Ansätze 2011	Mehr (+) Weniger (-)		
	Ordentliche Erträge						
3.	Auflösungserträge aus Sonderposten	195.112,81	177.629,06	183.900,00	-6.270,94		
5.	Öffentlich-rechtliche Entgelte	17.469,37	11.321,10	1.000,00	10.321,10		
7.	Kostenerstattungen und Kostenumlagen	3.279,56	10.169,25	0,00	10.169,25		
11.	Sonstige ordentliche Erträge	6.257,85	8.152,00	0,00	8.152,00		
12.	= Summe ordentliche Erträge	222.119,59	207.271,41	184.900,00	22.371,41		
	Ordentliche Aufwendungen						
13.	Aufwendungen für aktives Personal	-66.403,78	-68.211,07	-68.600,00	388,93		
15.	Aufwendungen für Sach- und Dienstleistungen	-226.405,18	-293.437,42	-451.000,00	157.562,58		
16.	Abschreibungen	-700.230,03	-707.651,88	-671.000,00	-36.651,88		
19.	Sonstige ordentliche Aufwendungen	-31.240,93	-16.152,90	-19.700,00	3.547,10		
20.	= Summe ordentliche Aufwendungen	-1.024.279,92	-1.085.453,27	-1.210.300,00	124.846,73		
21.	Ordentliches Ergebnis	-802.160,33	-878.181,86	-1.025.400,00	147.218,14		
22.	Außerordentliche Erträge	6.529,47	0,00	0,00	0,00		
24.	Außerordentliches Ergebnis	6.529,47	0,00	0,00	0,00		
25.	Jahresergebnis	-795.630,86	-878.181,86	-1.025.400,00	147.218,14		
28.	Saldo aus internen Leistungsbeziehungen	0,00	0,00	0,00	0,00		
29.	Ergebnis mit internen Leistungsbeziehungen	-795.630,86	-878.181,86	-1.025.400,00	147.218,14		

## Jahresabschluss 2011

### Teilfinanzrechnung Produkt 538.03 Bau, Unterhaltung und Betrieb der Abwasserkanäle (bis 2014)

Stadt Alfeld (Leine)

Nr.	Bezeichnung	Ergebnis 2010	Ergebnis 2011	Ansätze 2011	Mehr (+) Weniger (-)		
	Einzahlungen aus laufender Verwaltungstätigkeit						
4.	Öffentlich-rechtliche Entgelte	14.105,57	14.139,29	1.000,00	13.139,29		
6.	Kostenerstattungen und Kostenumlagen	3.279,56	10.169,25	0,00	10.169,25		
9.	Sonstige haushaltswirksame Einzahlungen	12.787,32	8.152,00	0,00	8.152,00		
10.	= Summe der Einzahlungen aus lfd. Verwaltungstätigkeit	30.172,45	32.460,54	1.000,00	31.460,54		
	Auszahlungen aus lfd. Verwaltungstätigkeit						
11.	Auszahlungen für aktives Personal	-66.403,78	-68.211,07	-68.600,00	388,93		
13.	Ausz. f. Sach- und Dienstleist. u. ger.Verm.	-219.503,40	-292.219,53	-451.000,00	158.780,47		
16.	Sonstige haushaltswirksame Auszahlungen	-31.240,93	-16.152,90	-19.700,00	3.547,10		
17.	= Summe der Auszahlungen aus lfd. Verwaltungstätigkeit	-317.148,11	-376.583,50	-539.300,00	162.716,50		
18.	Saldo aus lfd. Verwaltungstätigkeit	-286.975,66	-344.122,96	-538.300,00	194.177,04		
	Einzahlungen für Investitionstätigkeit						
19.	Zuwendungen für Investitionstätigkeit	0,00	38.395,36	330.000,00	-291.604,64		
20.	Beiträge u. ä. Entgelte f. Investitionstätigkeit	5.591,83	0,00	0,00	0,00		
24.	= Summe der Einzahlungen aus Investitionstätigkeit	5.591,83	38.395,36	330.000,00	-291.604,64		
	Auszahlungen für Investitionstätigkeit						
25.	Erwerb von Grundstücken und Gebäuden	-417.592,78	-857.091,12	-1.105.000,00	247.908,88		
26.	Baumaßnahmen	11.225,98	-1.072,46	-722.000,00	720.927,54		
27.	Erwerb von beweglichem Sachvermögen	0,00	-425,66	-2.500,00	2.074,34		
31.	= Summe der Auszahlungen für Investitionstätigkeit	-406.366,80	-858.589,24	-1.829.500,00	970.910,76		
32.	Saldo aus Investitionstätigkeit	-400.774,97	-820.193,88	-1.499.500,00	679.306,12		
33.	Finanzmittelüberschuss/-fehlbetrag	-687.750,63	-1.164.316,84	-2.037.800,00	873.483,16		
	Ein-/Auszahlungen aus Finanzierungstätigkeit						
36.	Saldo aus Finanzierungstätigkeit	0,00	0,00	0,00	0,00		

## Jahresabschluss 2011

Teilergebnisrechnung Produkt 552.01 Öffentliche Gewässer / Wasserbauliche Anlagen							
Stadt Alfeld (Leine)							
Nr.	Bezeichnung	Ergebnis 2010	Ergebnis 2011	Ansätze 2011	Mehr (+) Weniger (-)		
	Ordentliche Erträge						
3.	Auflösungserträge aus Sonderposten	0,00	2.003,11	0,00	2.003,11		
12.	= Summe ordentliche Erträge	0,00	2.003,11	0,00	2.003,11		
	Ordentliche Aufwendungen						
15.	Aufwendungen für Sach- und Dienstleistungen	0,00	-62.818,76	-5.000,00	-57.818,76		
19.	Sonstige ordentliche Aufwendungen	-52.352,31	-52.394,25	-53.000,00	605,75		
20.	= Summe ordentliche Aufwendungen	-52.352,31	-115.213,01	-58.000,00	-57.213,01		
21.	Ordentliches Ergebnis	-52.352,31	-113.209,90	-58.000,00	-55.209,90		
24.	Außerordentliches Ergebnis	0,00	0,00	0,00	0,00		
25.	Jahresergebnis	-52.352,31	-113.209,90	-58.000,00	-55.209,90		
27.	Aufwendungen aus internen Leistungsbeziehungen	-75.000,00	-75.000,00	-75.000,00	0,00		
28.	Saldo aus internen Leistungsbeziehungen	-75.000,00	-75.000,00	-75.000,00	0,00		
29.	Ergebnis mit internen Leistungsbeziehungen	-127.352,31	-188.209,90	-133.000,00	-55.209,90		

## Jahresabschluss 2011

Teilfinanzrechnung Produkt 552.01 Öffentliche Gewässer / Wasserbauliche Anlagen							
Stadt Alfeld (Leine)							
Nr.	Bezeichnung	Ergebnis 2010	Ergebnis 2011	Ansätze 2011	Mehr (+) Weniger (-)		
	Einzahlungen aus laufender Verwaltungstätigkeit						
10.	= Summe der Einzahlungen aus lfd. Verwaltungstätigkeit	0,00	0,00	0,00	0,00		
	Auszahlungen aus lfd. Verwaltungstätigkeit						
13.	Ausz. f. Sach- und Dienstleist. u. ger.Verm.	0,00	-19.961,52	-5.000,00	-14.961,52		
16.	Sonstige haushaltswirksame Auszahlungen	-52.352,31	-52.394,25	-53.000,00	605,75		
17.	= Summe der Auszahlungen aus lfd. Verwaltungstätigkeit	-52.352,31	-72.355,77	-58.000,00	-14.355,77		
18.	Saldo aus lfd. Verwaltungstätigkeit	-52.352,31	-72.355,77	-58.000,00	-14.355,77		
	Einzahlungen für Investitionstätigkeit						
24.	= Summe der Einzahlungen aus Investitionstätigkeit	0,00	0,00	0,00	0,00		
	Auszahlungen für Investitionstätigkeit						
25.	Erwerb von Grundstücken und Gebäuden	0,00	9.885,08	-1.000,00	10.885,08		
26.	Baumaßnahmen	0,00	-1.349,46	0,00	-1.349,46		
31.	= Summe der Auszahlungen für Investitionstätigkeit	0,00	8.535,62	-1.000,00	9.535,62		
32.	Saldo aus Investitionstätigkeit	0,00	8.535,62	-1.000,00	9.535,62		
33.	Finanzmittelüberschuss/-fehlbetrag	-52.352,31	-63.820,15	-59.000,00	-4.820,15		
	Ein-/Auszahlungen aus Finanzierungstätigkeit						
36.	Saldo aus Finanzierungstätigkeit	0,00	0,00	0,00	0,00		

## Jahresabschluss 2011

Jahresergebnis Teilergebnishaushalt Kläranlage							
Stadt Alfeld (Leine)							
Nr.	Bezeichnung	Ergebnis 2010	Ergebnis 2011	Ansätze 2011	Mehr (+) Weniger (-)		
	Ordentliche Erträge						
3.	Auflösungserträge aus Sonderposten	0,00	59.845,02	0,00	59.845,02		
5.	Öffentlich-rechtliche Entgelte	20.092,46	27.863,33	2.945.000,00	-2.917.136,67		
6.	Privatrechtliche Entgelte	120,00	852,00	1.000,00	-148,00		
7.	Kostenerstattungen und Kostenumlagen	86.426,71	72.120,39	70.000,00	2.120,39		
11.	Sonstige ordentliche Erträge	706,96	1.461,36	0,00	1.461,36		
12.	= Summe ordentliche Erträge	107.346,13	162.142,10	3.016.000,00	-2.853.857,90		
	Ordentliche Aufwendungen						
13.	Aufwendungen für aktives Personal	-494.741,14	-532.487,14	-519.200,00	-13.287,14		
15.	Aufwendungen für Sach- und Dienstleistungen	-597.709,28	-597.837,35	-712.000,00	114.162,65		
16.	Abschreibungen	-245.770,12	-261.409,98	-273.000,00	11.590,02		
19.	Sonstige ordentliche Aufwendungen	-1.754,35	-1.611,50	-2.000,00	388,50		
20.	= Summe ordentliche Aufwendungen	-1.339.974,89	-1.393.345,97	-1.506.200,00	112.854,03		
21.	Ordentliches Ergebnis	-1.232.628,76	-1.231.203,87	1.509.800,00	-2.741.003,87		
22.	Außerordentliche Erträge	0,00	2.050,00	0,00	2.050,00		
24.	Außerordentliches Ergebnis	0,00	2.050,00	0,00	2.050,00		
25.	Jahresergebnis	-1.232.628,76	-1.229.153,87	1.509.800,00	-2.738.953,87		
26.	Erträge aus internen Leistungsbeziehungen	680.000,00	630.000,00	680.000,00	-50.000,00		
27.	Aufwendungen aus internen Leistungsbeziehungen	-139.000,00	-139.000,00	-139.000,00	0,00		
28.	Saldo aus internen Leistungsbeziehungen	541.000,00	491.000,00	541.000,00	-50.000,00		
29.	Ergebnis mit internen Leistungsbeziehungen	-691.628,76	-738.153,87	2.050.800,00	-2.788.953,87		



## Jahresabschluss 2011

Jahresergebnis Teilfinanzhaushalt Kläranlage							
Stadt Alfeld (Leine)							
Nr.	Bezeichnung	Ergebnis 2010	Ergebnis 2011	Ansätze 2011	Mehr (+) Weniger (-)		
	Einzahlungen aus laufender Verwaltungstätigkeit						
4.	Öffentlich-rechtliche Entgelte	79.198,45	33.015,58	2.945.000,00	-2.911.984,42		
5.	Privatrechtliche Entgelte	120,00	102,00	1.000,00	-898,00		
6.	Kostenerstattungen und Kostenumlagen	85.916,71	72.630,39	70.000,00	2.630,39		
9.	Sonstige haushaltswirksame Einzahlungen	0,00	1.461,36	0,00	1.461,36		
10.	= Summe der Einzahlungen aus lfd. Verwaltungstätigkeit	165.235,16	107.209,33	3.016.000,00	-2.908.790,67		
	Auszahlungen aus lfd. Verwaltungstätigkeit						
11.	Auszahlungen für aktives Personal	-494.741,14	-532.487,14	-519.200,00	-13.287,14		
13.	Ausz. f. Sach- und Dienstleist. u. ger.Verm.	-559.437,36	-591.759,51	-712.000,00	120.240,49		
16.	Sonstige haushaltswirksame Auszahlungen	-1.510,55	-1.825,88	-2.000,00	174,12		
17.	= Summe der Auszahlungen aus lfd. Verwaltungstätigkeit	-1.055.689,05	-1.126.072,53	-1.233.200,00	107.127,47		
18.	Saldo aus lfd. Verwaltungstätigkeit	-890.453,89	-1.018.863,20	1.782.800,00	-2.801.663,20		
	Einzahlungen für Investitionstätigkeit						
19.	Zuwendungen für Investitionstätigkeit	0,00	25.420,84	0,00	25.420,84		
21.	Veräußerung von Sachvermögen	0,00	2.050,00	0,00	2.050,00		
24.	= Summe der Einzahlungen aus Investitionstätigkeit	0,00	27.470,84	0,00	27.470,84		
	Auszahlungen für Investitionstätigkeit						
25.	Erwerb von Grundstücken und Gebäuden	-109.629,15	-37.102,06	-1.324.000,00	1.286.897,94		
26.	Baumaßnahmen	-149.615,71	-683.716,42	-73.000,00	-610.716,42		
27.	Erwerb von beweglichem Sachvermögen	-3.506,03	-33.925,96	-90.000,00	56.074,04		
31.	= Summe der Auszahlungen für Investitionstätigkeit	-262.750,89	-754.744,44	-1.487.000,00	732.255,56		
32.	Saldo aus Investitionstätigkeit	-262.750,89	-727.273,60	-1.487.000,00	759.726,40		
33.	Finanzmittelüberschuss/-fehlbetrag	-1.153.204,78	-1.746.136,80	295.800,00	-2.041.936,80		
	Ein-/Auszahlungen aus Finanzierungstätigkeit						
36.	Saldo aus Finanzierungstätigkeit	0,00	0,00	0,00	0,00		

## Jahresabschluss 2011

Teilergebnisrechnung Produkt 538.01 Bau, Unterhaltung und Betrieb der Kläranlage (bis 2014)							
Stadt Alfeld (Leine)							
Nr.	Bezeichnung	Ergebnis 2010	Ergebnis 2011	Ansätze 2011	Mehr (+) Weniger (-)		
	Ordentliche Erträge						
3.	Auflösungserträge aus Sonderposten	0,00	59.845,02	0,00	59.845,02		
5.	Öffentlich-rechtliche Entgelte	20.092,46	27.863,33	2.945.000,00	-2.917.136,67		
6.	Privatrechtliche Entgelte	120,00	852,00	1.000,00	-148,00		
7.	Kostenerstattungen und Kostenumlagen	86.426,71	72.120,39	70.000,00	2.120,39		
11.	Sonstige ordentliche Erträge	706,96	1.461,36	0,00	1.461,36		
12.	= Summe ordentliche Erträge	107.346,13	162.142,10	3.016.000,00	-2.853.857,90		
	Ordentliche Aufwendungen						
13.	Aufwendungen für aktives Personal	-494.741,14	-532.487,14	-519.200,00	-13.287,14		
15.	Aufwendungen für Sach- und Dienstleistungen	-597.709,28	-597.837,35	-712.000,00	114.162,65		
16.	Abschreibungen	-245.770,12	-261.409,98	-273.000,00	11.590,02		
19.	Sonstige ordentliche Aufwendungen	-1.754,35	-1.611,50	-2.000,00	388,50		
20.	= Summe ordentliche Aufwendungen	-1.339.974,89	-1.393.345,97	-1.506.200,00	112.854,03		
21.	Ordentliches Ergebnis	-1.232.628,76	-1.231.203,87	1.509.800,00	-2.741.003,87		
22.	Außerordentliche Erträge	0,00	2.050,00	0,00	2.050,00		
24.	Außerordentliches Ergebnis	0,00	2.050,00	0,00	2.050,00		
25.	Jahresergebnis	-1.232.628,76	-1.229.153,87	1.509.800,00	-2.738.953,87		
26.	Erträge aus internen Leistungsbeziehungen	680.000,00	630.000,00	680.000,00	-50.000,00		
27.	Aufwendungen aus internen Leistungsbeziehungen	-139.000,00	-139.000,00	-139.000,00	0,00		
28.	Saldo aus internen Leistungsbeziehungen	541.000,00	491.000,00	541.000,00	-50.000,00		
29.	Ergebnis mit internen Leistungsbeziehungen	-691.628,76	-738.153,87	2.050.800,00	-2.788.953,87		

## Jahresabschluss 2011

Teilfinanzrechnung Produkt 538.01 Bau, Unterhaltung und Betrieb der Kläranlage (bis 2014)							
Stadt Alfeld (Leine)							
Nr.	Bezeichnung	Ergebnis 2010	Ergebnis 2011	Ansätze 2011	Mehr (+) Weniger (-)		
	Einzahlungen aus laufender Verwaltungstätigkeit						
4.	Öffentlich-rechtliche Entgelte	79.198,45	33.015,58	2.945.000,00	-2.911.984,42		
5.	Privatrechtliche Entgelte	120,00	102,00	1.000,00	-898,00		
6.	Kostenerstattungen und Kostenumlagen	85.916,71	72.630,39	70.000,00	2.630,39		
9.	Sonstige haushaltswirksame Einzahlungen	0,00	1.461,36	0,00	1.461,36		
10.	= Summe der Einzahlungen aus lfd. Verwaltungstätigkeit	165.235,16	107.209,33	3.016.000,00	-2.908.790,67		
	Auszahlungen aus lfd. Verwaltungstätigkeit						
11.	Auszahlungen für aktives Personal	-494.741,14	-532.487,14	-519.200,00	-13.287,14		
13.	Ausz. f. Sach- und Dienstleist. u. ger.Verm.	-559.437,36	-591.759,51	-712.000,00	120.240,49		
16.	Sonstige haushaltswirksame Auszahlungen	-1.510,55	-1.825,88	-2.000,00	174,12		
17.	= Summe der Auszahlungen aus lfd. Verwaltungstätigkeit	-1.055.689,05	-1.126.072,53	-1.233.200,00	107.127,47		
18.	Saldo aus lfd. Verwaltungstätigkeit	-890.453,89	-1.018.863,20	1.782.800,00	-2.801.663,20		
	Einzahlungen für Investitionstätigkeit						
19.	Zuwendungen für Investitionstätigkeit	0,00	25.420,84	0,00	25.420,84		
21.	Veräußerung von Sachvermögen	0,00	2.050,00	0,00	2.050,00		
24.	= Summe der Einzahlungen aus Investitionstätigkeit	0,00	27.470,84	0,00	27.470,84		
	Auszahlungen für Investitionstätigkeit						
25.	Erwerb von Grundstücken und Gebäuden	-109.629,15	-37.102,06	-1.324.000,00	1.286.897,94		
26.	Baumaßnahmen	-149.615,71	-683.716,42	-73.000,00	-610.716,42		
27.	Erwerb von beweglichem Sachvermögen	-3.506,03	-33.925,96	-90.000,00	56.074,04		
31.	= Summe der Auszahlungen für Investitionstätigkeit	-262.750,89	-754.744,44	-1.487.000,00	732.255,56		
32.	Saldo aus Investitionstätigkeit	-262.750,89	-727.273,60	-1.487.000,00	759.726,40		
33.	Finanzmittelüberschuss/-fehlbetrag	-1.153.204,78	-1.746.136,80	295.800,00	-2.041.936,80		
	Ein-/Auszahlungen aus Finanzierungstätigkeit						
36.	Saldo aus Finanzierungstätigkeit	0,00	0,00	0,00	0,00		